



WOJEWÓDZKI URZĄD PRACY W GDAŃSKU
Partner w rozwoju. WUP. Pomorze





Informacja miesięczna o rynku pracy

województwo pomorskie

2013

sierpień



JEDNOSTKA SAMORZĄDU
WOJEWÓDZTWA POMORSKIEGO

Podstawowe informacje

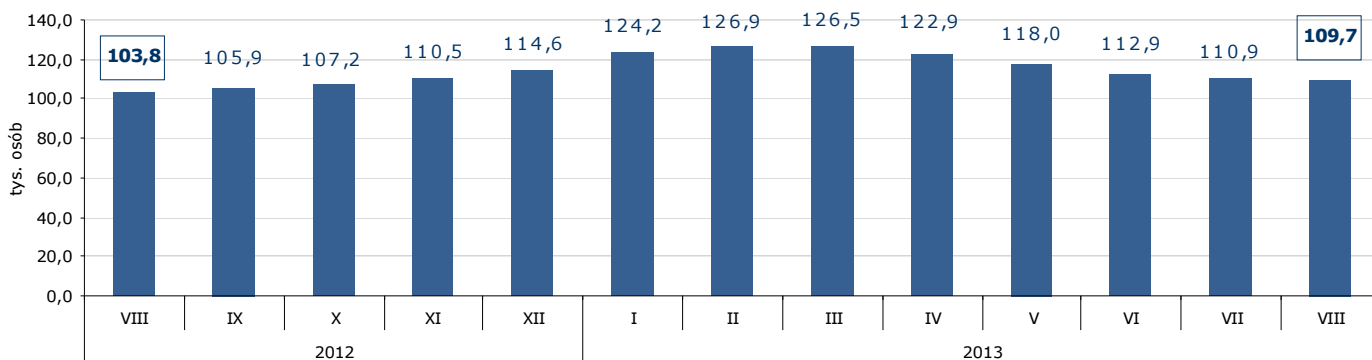
Województwo pomorskie	lipiec 2013 r.	sierpień 2013 r.	zmiana		
			liczba	% / pkt proc.	
Bezrobotni zarejestrowani – liczba osób (stan w końcu miesiąca)	110 893	109 708	- 1 185	- 1,1%	↓
Stopa bezrobocia (stan w końcu miesiąca)	13,0%	12,8%	x	- 0,2 pkt proc.	↓
Wolne miejsca pracy i miejsca aktywizacji zawodowej zgłoszone w miesiącu	4 948	4 408	- 540	- 10,9%	↓
Przeciętne zatrudnienie w sektorze przedsiębiorstw (w tys. osób)	276,6	276,6	0	0,0%	
Przeciętne miesięczne wynagrodzenie brutto w sektorze przedsiębiorstw (w zł)	3 841,70	3 792,38	- 49,32	- 1,3%	↓
Zwolnienia grupowe w miesiącu (liczba osób)	22	92	70	318,2%	↑

Źródło: Opracowanie własne na podstawie badań statystycznych rynku pracy MPIPS-01 oraz danych GUS.

Porównanie do sierpnia 2012 roku

- ⇒ W sierpniu 2013 r. liczba bezrobotnych zarejestrowanych w powiatowych urzędach pracy województwa pomorskiego wyniosła 109 708 osób i w stosunku do sierpnia 2012 r. (103 835 osób) była większa o 5 873 osoby, tj. o 5,7%.
- ⇒ W sierpniu 2013 r. zgłoszono do PUP 4 408 wolnych miejsc pracy i miejsc aktywizacji zawodowej i w porównaniu do analogicznego okresu 2012 roku (6 176) liczba wolnych miejsc pracy była mniejsza o 1 768 tj. o 28,6%.
- ⇒ Stopa bezrobocia w sierpniu 2013 r. (12,8%) była o 0,6 pkt proc. wyższa niż w sierpniu 2012 r. (12,2%).
- ⇒ Przeciętne zatrudnienie w sektorze przedsiębiorstw w sierpniu 2013 r. wyniosło 276,6 tys. osób i było niższe (o 1,1%) od notowanego w sierpniu 2012 r. (279,7 tys. osób).
- ⇒ W sierpniu 2013 r. przeciętne miesięczne wynagrodzenie brutto w sektorze przedsiębiorstw wyniosło 3 792,38 zł i było wyższe o 2,7% w porównaniu z analogicznym miesiącem 2012 r. (3 691,75 zł).
- ⇒ W sierpniu 2013 r. zakłady pracy województwa pomorskiego dokonały zwolnień grupowych w liczbie 92 pracowników; w sierpniu ubiegłego roku zwolniono 262 osoby.

Liczba bezrobotnych w województwie pomorskim w latach 2012-2013



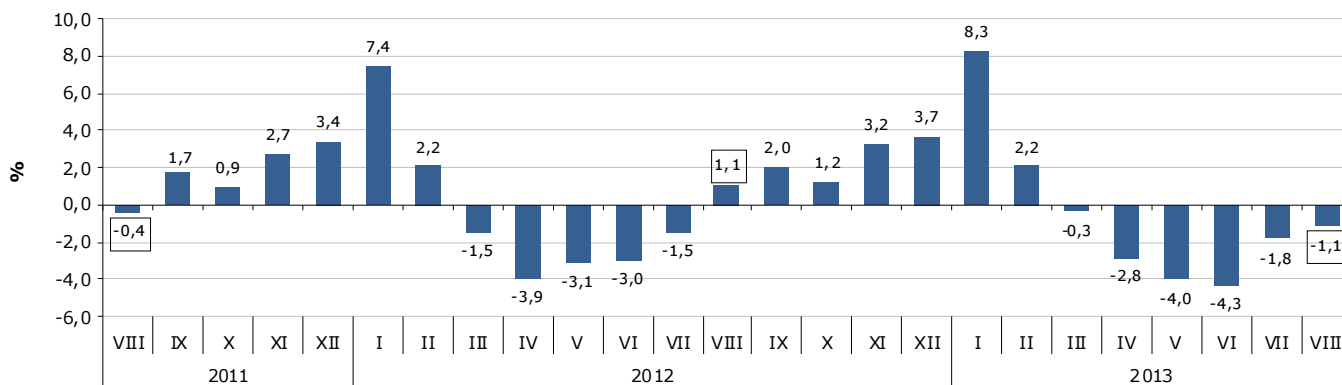
Źródło: Opracowanie własne na podstawie badań statystycznych rynku pracy MPIPS-01.

Województwo

Liczba bezrobotnych

W sierpniu 2013 r. liczba bezrobotnych zarejestrowanych w województwie pomorskim wyniosła 109 708 osób i w porównaniu do lipca 2013 r. zmniejszyła się o 1,1% (o 1 185 osób).

Zmiana liczby bezrobotnych w województwie pomorskim w latach 2011-2013



Źródło: Opracowanie własne na podstawie badań statystycznych rynku pracy MPIPS-01.

Wolne miejsca pracy i miejsca aktywizacji zawodowej

W sierpniu 2013 r. pracodawcy zgłosili do powiatowych urzędów pracy 4 408 wolnych miejsc pracy i miejsc aktywizacji zawodowej, czyli o 540 miejsc (o 10,9%) mniej niż w miesiącu poprzednim. Większość zgłoszonych w sierpniu wolnych miejsc pracy i miejsc aktywizacji zawodowej stanowiły miejsca pracy niesubsydiowanej (78,0%; 3 438 miejsc). Miejsc pracy subsydiowanej było 970 i stanowiły one 22,0% wszystkich zgłoszonych w sierpniu miejsc pracy. Spadek ogólnej liczby zgłoszonych wolnych miejsc pracy i miejsc aktywizacji zawodowej w sierpniu 2013 r. wynikał ze spadku liczby miejsc pracy subsydiowanej o 38,8% (o 615 miejsc). Liczba miejsc pracy niesubsydiowanej zwiększyła się o 2,2% (o 75 miejsc).

Według stanu na koniec miesiąca liczba wolnych miejsc pracy i miejsc aktywizacji zawodowej w Pomorskiem wyniosła 2 675.

Wolne miejsca pracy i miejsca aktywizacji zawodowej zgłoszone do powiatowych urzędów pracy województwa pomorskiego w latach 2011-2013*



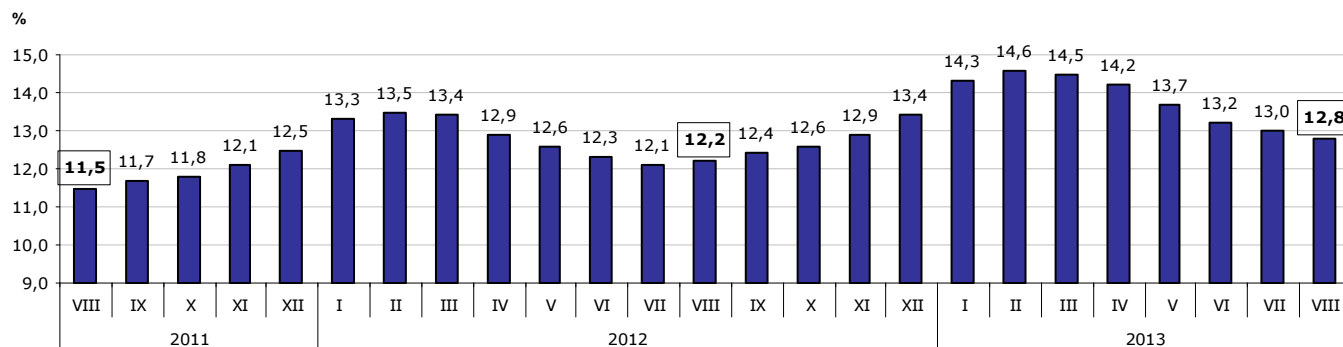
* Wolne miejsca pracy i miejsca aktywizacji zawodowej zgłoszone do PUP są sumą miejsc pracy subsydiowanej i niesubsydiowanej. Ewentualne różnice między danymi w tekście i na wykresie wynikają z zaokrągleń.

Źródło: Opracowanie własne na podstawie badań statystycznych rynku pracy MPIPS-01.

Stopa bezrobocia

W sierpniu 2013 r. stopa bezrobocia w województwie pomorskim wyniosła 12,8% i w stosunku do miesiąca poprzedniego zmniejszyła się o 0,2 pkt proc.

Stopa bezrobocia w województwie pomorskim w latach 2011-2013



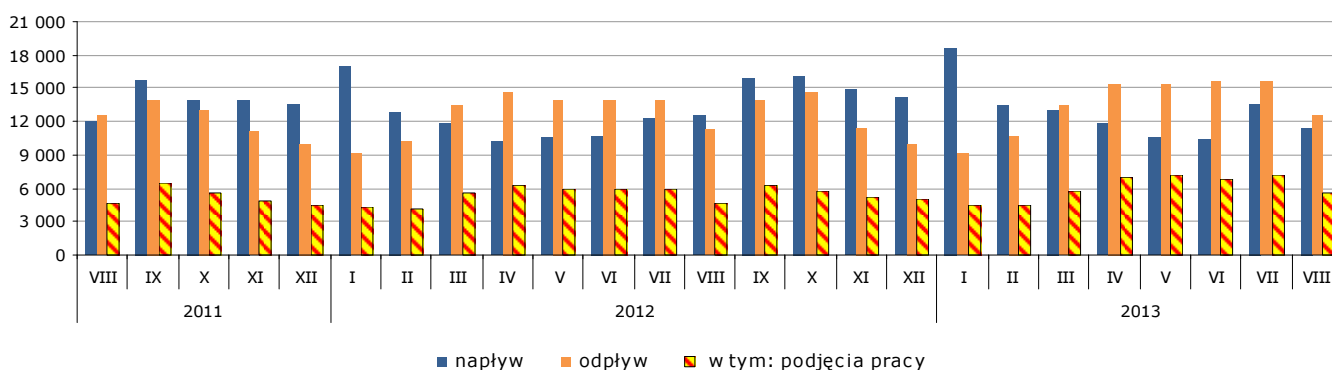
Źródło: Opracowanie własne na podstawie informacji GUS.

Napływ i odpływ bezrobotnych

W sierpniu 2013 r. w powiatowych urzędach pracy województwa pomorskiego zarejestrowało się 11 409 osób bezrobotnych, tj. o 2 215 osób (o 16,3%) mniej niż miesiąc wcześniej. Na zmniejszenie liczby rejestracji wpłynął spadek liczby bezrobotnych rejestrujących się po raz kolejny o 1 770 osób (o 16,5%) oraz po raz pierwszy o 445 osób (o 15,4%).

Z ewidencji bezrobotnych w sierpniu 2013 r. wyłączono 12 594 osoby, tj. o 3 045 osób (o 19,5%) mniej niż w miesiącu poprzednim. Wyłączeń z ewidencji dokonano głównie z powodu: podjęcia pracy – 5 641 osób (44,8% ogółu wyłączeń), niepotwierdzenia gotowości do pracy – 4 057 osób (32,2%), rozpoczęcia szkolenia – 613 osób (4,9%), dobrowolnej rezygnacji ze statusu bezrobotnego – 605 osób (4,8%), rozpoczęcia stażu – 477 osób (3,8%).

Napływ i odpływ bezrobotnych oraz podjęcia pracy w województwie pomorskim w latach 2011-2013



Źródło: Opracowanie własne na podstawie badań statystycznych rynku pracy MPIPS-01.

Zatrudnianie cudzoziemców

W sierpniu 2013 r. pracodawcy złożyli w powiatowych urzędach pracy województwa pomorskiego 178 oświadczeń o zamiarze powierzenia wykonywania pracy obywatelom Republiki Białoruś, Republiki Mołdowy, Federacji Rosyjskiej oraz Ukrainy bez konieczności uzyskania zezwolenia na pracę (w tym 85,4% dotyczyło obywateli Ukrainy). Najwięcej cudzoziemców według oświadczeń będzie wykonywać pracę w przetwórstwie przemysłowym (30,9%) i w budownictwie (23,6%). Większość cudzoziemców (76,4%) ma wykonywać pracę w oparciu o umowy cywilnoprawne (umowa zlecenie, umowa o dzieło). W porównaniu do lipca 2013 r. liczba oświadczeń była mniejsza o 59 (o 24,9%).

W sierpniu 2012 r. pracodawcy złożyli w powiatowych urzędach pracy województwa pomorskiego 340 oświadczeń o zamiarze powierzenia pracy cudzoziemcom zza wschodniej granicy (w lipcu 2012 r. – 260 oświadczeń).

Wybrane kategorie osób zarejestrowanych w powiatowych urzędach pracy

Według stanu na 31 sierpnia 2013 r.:

- **liczba bezrobotnych kobiet** wyniosła 61 076, tj. 55,7% ogółu bezrobotnych; w stosunku do lipca 2013 r. wzrosła o 25 osób, tj. o 0,04% (liczba bezrobotnych mężczyzn zmniejszyła się o 1 210 osób, tj. o 2,4% i wyniosła 48 632);
- **bezrobotne osoby posiadające prawo do zasiłku** – 18 792 (17,1% ogółu bezrobotnych); w stosunku do miesiąca poprzedniego spadek o 876 osób, tj. o 4,5%;
- **osoby bezrobotne w okresie do 12 miesięcy od dnia ukończenia nauki (absolwenci)** – 3 427 (3,1% ogółu bezrobotnych); w stosunku do lipca 2013 r. nastąpił wzrost ich liczby o 448 osób, tj. o 15,0%;
- **osoby bezrobotne do 27 roku życia, które ukończyły szkołę wyższą** – 855 (ich udział w liczbie osób bezrobotnych w okresie do 12 miesięcy od dnia ukończenia nauki wyniósł 24,9%); w stosunku do stanu z poprzedniego miesiąca ich liczba wzrosła się o 115 osób, tj. o 15,5%;
- **osoby bezrobotne zamieszkałe na wsi** – 48 010 (43,8% ogółu bezrobotnych); w stosunku do miesiąca poprzedniego spadek o 274 osoby, tj. o 0,6%.

W sierpniu 2013 r.:

- 553 osoby nabyły uprawnienia do dodatku aktywizacyjnego w wyniku podjęcia zatrudnienia z własnej inicjatywy (w lipcu 2013 r. – 762 osoby);
- 7 osób posiadających obywatelstwo polskie nabyło prawo do zasiłku za granicą i pobierało zasiłek transferowy w Polsce (w lipcu 2013 r. – 10 osób).

Osoby bezrobotne będące w szczególnej sytuacji na rynku pracy zarejestrowane w powiatowych urzędach pracy województwa pomorskiego

Porównanie stanu na 31 lipca 2013 r. i 31 sierpnia 2013 r.

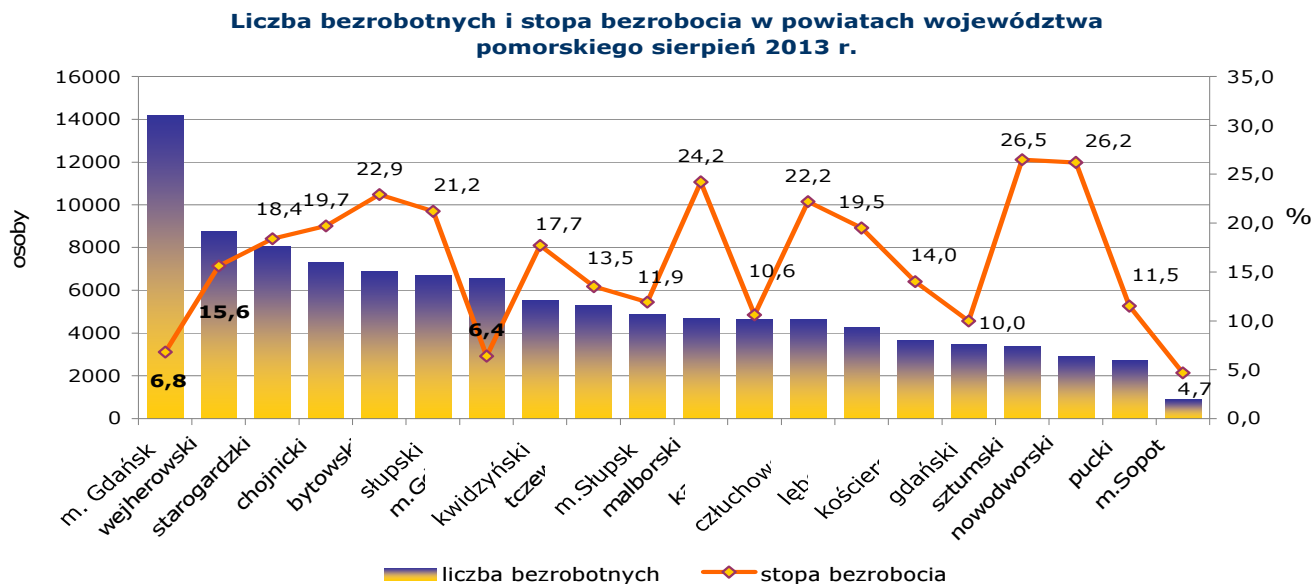
Kategorie osób bezrobotnych	Liczba osób bezrobotnych 31.07.2013 r.	Liczba osób bezrobotnych 31.08.2013 r.	Zmiana	Zmiana w %
Osoby bezrobotne będące w szczególnej sytuacji na rynku pracy razem	100 156	99 266	- 890	- 0,9
w tym:				
do 25 roku życia	20 232	19 971	- 261	- 1,3
długotrwale bezrobotne	52 397	52 555	158	0,3
kobiety, które nie podjęły zatrudnienia po urodzeniu dziecka	13 578	13 673	95	0,7
powyżej 50 roku życia	25 984	25 800	- 184	- 0,7
bez kwalifikacji zawodowych	34 706	34 347	- 359	- 1,0
bez doświadczenia zawodowego	20 915	20 909	- 6	- 0,03
bez wykształcenia średniego	63 323	62 483	- 840	- 1,3
samotnie wychowujące co najmniej jedno dziecko do 18 roku życia	12 670	12 823	153	1,2
które po odbyciu kary pozbawienia wolności nie podjęły zatrudnienia	1 939	1 860	- 79	- 4,1
niepełnosprawni	6 800	6 794	- 6	- 0,1
po zakończeniu realizacji kontraktu socjalnego	244	243	- 1	- 0,4

Źródło: Opracowanie własne na podstawie badań statystycznych rynku pracy MPIP-01.

W sierpniu 2013 r. w porównaniu do miesiąca poprzedniego odnotowano spadek ogólnej liczby osób bezrobotnych będących w szczególnej sytuacji na rynku pracy o 890 osób, tj. o 0,9%. Spadek dotyczył większości kategorii osób będących w szczególnej sytuacji na rynku pracy; największy względny spadek odnotowano wśród osób które po odbyciu kary pozbawienia wolności nie podjęły zatrudnienia (o 4,1%). Niewielki wzrost odnotowano w 3 kategoriach osób będących w szczególnej sytuacji na rynku pracy, największy względny wzrost odnotowano wśród osób samotnie wychowujących co najmniej jedno dziecko do 18 roku życia o 1,2%. Osoby będące w szczególnej sytuacji na rynku pracy stanowiły 90,5% ogółu zarejestrowanych bezrobotnych, tj. o 0,2 pkt proc więcej niż w lipcu.

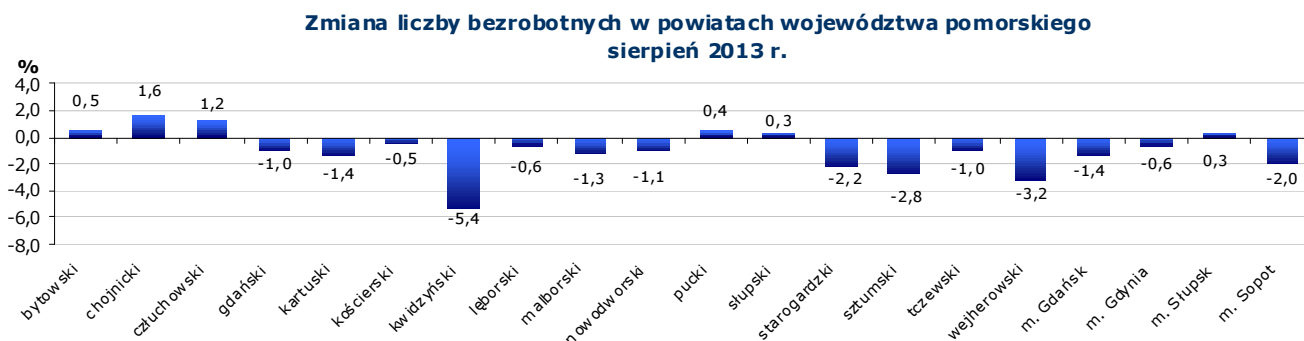
Powiaty

Liczba bezrobotnych i stopa bezrobocia



Źródło: Opracowanie własne na podstawie badań statystycznych rynku pracy MPIPS-01 oraz danych GUS.

Spadek liczby bezrobotnych w sierpniu 2013 r. w porównaniu do miesiąca poprzedniego odnotowano w 14 powiatach województwa pomorskiego, wzrost w 6 powiatach; największy spadek odnotowano w powiecie kwidzyńskim o 5,4% (o 315 osób), natomiast największy wzrost w powiecie chojnickim o 1,6% (o 113 osób).



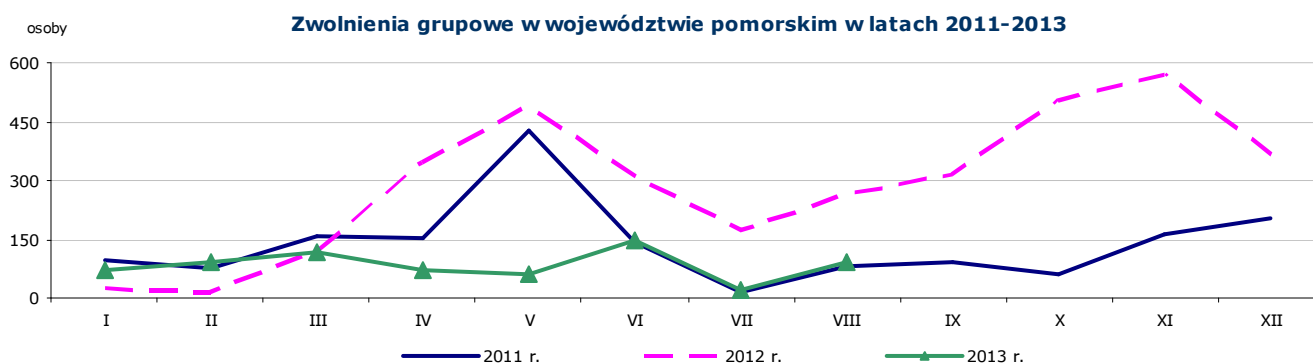
Źródło: Opracowanie własne na podstawie badań statystycznych rynku pracy MPIPS-01.

Wolne miejsca pracy i miejsca aktywizacji zawodowej

W sierpniu 2013 r. w województwie pomorskim odnotowano spadek zgłoszonych przez pracodawców wolnych miejsc pracy i miejsc aktywizacji zawodowej o 10,9% (o 540 miejsc). Spadek liczby zgłoszonych wolnych miejsc pracy i miejsc aktywizacji zawodowej odnotowano w 13 powiatach województwa. Największy względny spadek wolnych miejsc pracy odnotowano w powiecie malborskim o 79,6% (o 261 miejsc).

Wzrost miejsc pracy odnotowano w 7 powiatach, największy w powiecie puckim o 75,5% (o 105 miejsc).

Zgłoszenia zwolnień i zwolnienia grupowe



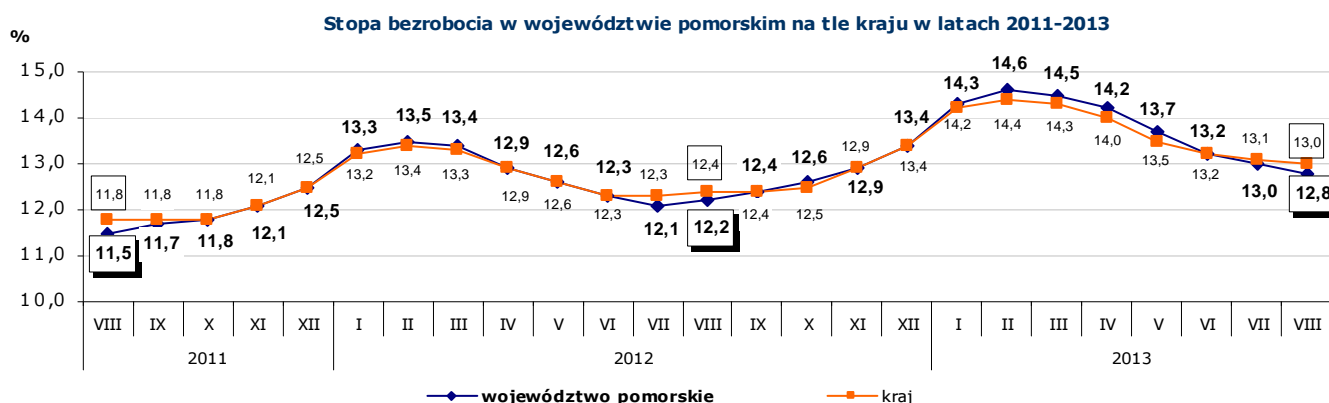
Źródło: Opracowanie własne na podstawie badań statystycznych rynku pracy MPIPS-01.

Jak wykazały sprawozdania PUP w sierpniu 2013 r. zakłady pracy z 6 powiatów województwa pomorskiego (kartuski, lęborski, tczewski, wejherowski, Gdańsk, Sopot) **zgłosiły zamiar zwolnień grupowych** w liczbie 69 pracowników (dla porównania w miesiącu poprzednim zakłady pracy z 6 powiatów zgłosiły zamiar zwolnień grupowych dla 113 pracowników). Zgłoszenia zwolnień grupowych w sierpniu 2013 r. dotyczyły przede wszystkim pracowników z zakładów pracy zajmujących się produkcją bielizny oraz działalnością w zakresie telekomunikacji przewodowej. Zakłady pracy z tych samych powiatów województwa pomorskiego **dokonały zwolnień grupowych** w liczbie 92 pracowników (dla porównania w poprzednim miesiącu zakłady pracy z 8 powiatów zwolniły 22 pracowników). Pracodawcy, którzy przeprowadzili zwolnienia grupowe w sierpniu 2013 r. reprezentują przede wszystkim produkcję statków i konstrukcji pływających, działalność w zakresie telekomunikacji przewodowej oraz produkcję konstrukcji metalowych i ich części.

Kraj

W sierpniu 2013 r. liczba bezrobotnych zarejestrowanych w powiatowych urzędach pracy wyniosła 2 083,2 tys. osób i w stosunku do lipca 2013 r. zmniejszyła się o 9,9 tys. osób, tj. o 0,5%. **Spadek liczby bezrobotnych wystąpił w 11 województwach**, największy w województwie łódzkim (o 1,3%) i **pomorskim (o 1,1%)**. Wzrost liczby bezrobotnych nastąpił w 5 województwach, największy w województwie lubuskim o 0,8%. **Stopa bezrobocia w kraju** zmniejszyła się o 0,1 pkt proc. i **wyniosła 13,0%**. Najniższą stopę bezrobocia w Polsce odnotowano w Poznaniu (4,4%); najwyższą w powiecie sztydlowieckim w województwie mazowieckim (37,3%).

W sierpniu 2013 r. stopa bezrobocia w Pomorskiem była niższa od krajowej o 0,2 pkt proc (wynosiła 12,8%).



Źródło: Opracowanie własne na podstawie danych GUS.

Wybrane informacje otrzymane z powiatowych urzędów pracy województwa pomorskiego

• PUP w Gdyni:

- Pośrednicy pracy z PUP Gdynia poddali analizie lokalny rynek pracy w branży medycznej: w początku września 2013 r. w Urzędzie zarejestrowanych było 12 lekarzy, jednak od początku 2012 r. nie wpłynęła do Urzędu żadna oferta pracy na stanowisko lekarskie. Z informacji zebranych przez pośredników pracy wynika, że rekrutacje na stanowiska lekarskie prowadzone są głównie we własnym zakresie przez pracodawców (oferty zatrudnienia zamieszczane są na portalach internetowych, informacje na temat rekrutacji rozpowszechniane są wśród zaprzyjaźnionych firm), część ofert trafia do agencji zatrudnienia. Wiele dostępnych ofert pracy dotyczy pracy za granicą (przede wszystkim w Niemczech, w Wielkiej Brytanii i w Austrii).

Jeśli chodzi o inne zawody „medyczne”, na początku września 2013 r. w Urzędzie zarejestrowanych było także ok. 100 pielęgniarek i 8 położnych, a liczba stanowisk pracy, którymi dysponował Urząd w 2012 oraz 2013 roku w tych zawodach, wynosiła odpowiednio 17 w przypadku pielęgniarek i 12 w przypadku położnych. Dokonana przez pracowników PUP Gdynia analiza wykazała, że największa liczba dostępnych na rynku ofert dotyczy pracy za granicą (przede wszystkim w Niemczech). Pielęgniarki i położne gotowe są podejmować zatrudnienie u pracodawców zagranicznych głównie z powodu niskich wynagrodzeń w kraju.

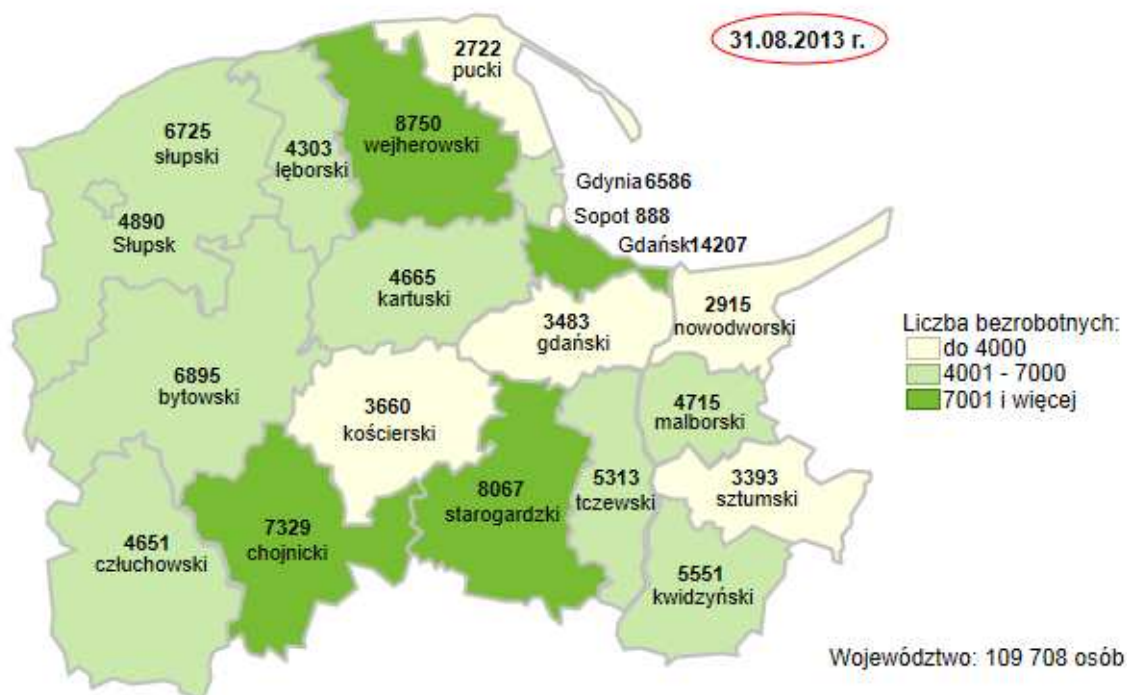
W PUP Gdynia w początku września 2013 r. zarejestrowanych było także 5 magistrów farmacji – farmacja apteczna i 11 techników farmacji, a w ciągu ostatnich dwóch lat do Urzędu wpłynęła jedynie 1 oferta pracy dla technika farmacji. Pośrednicy pracy z PUP Gdynia zaznaczają, że coraz bardziej konkurencyjny rynek farmaceutyczny, a przede wszystkim ciągle rozwijające się sieci aptek, wypierają z rynku właścicieli pojedynczych punktów. Efektem dużej konkurencji na rynku jest także szukanie oszczędności, w tym także przy doborze personelu.

• PUP w Tczewie:

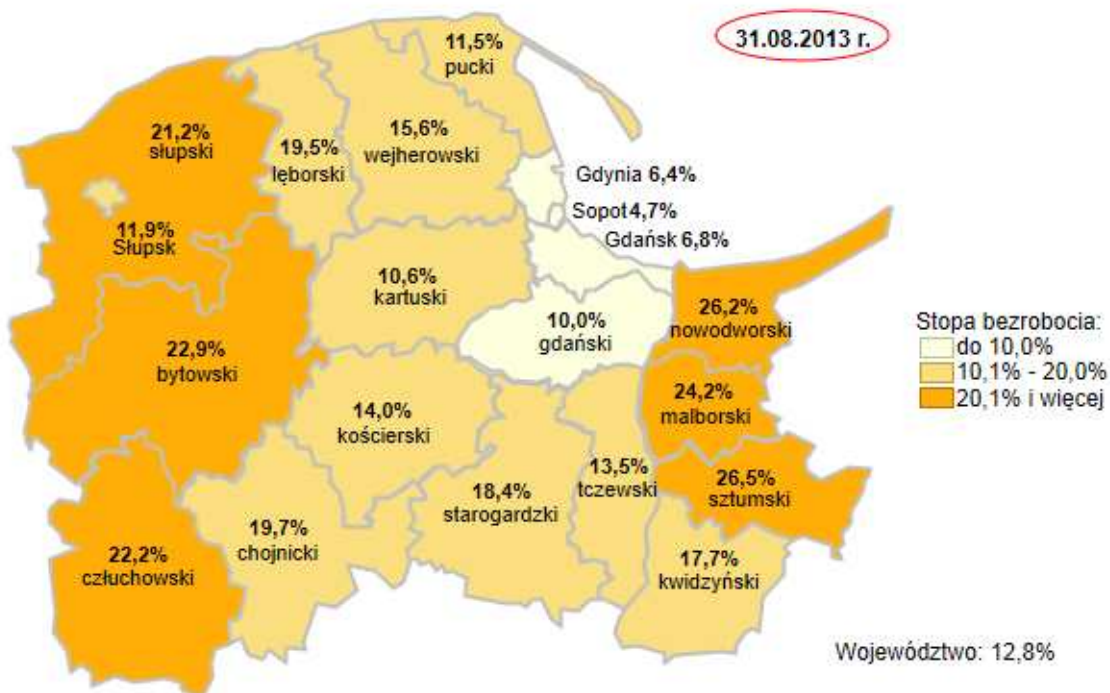
- W ciągu ostatnich kilku tygodni zauważalny jest wzrost ofert zgłaszanych przez pracodawców spoza powiatu tczewskiego. Pracodawcy z powiatów ościennych, w szczególności z powiatu starogardzkiego i kwidzińskiego, poszukują pracowników na terenie powiatu tczewskiego. Związane jest to z problemem w znalezieniu odpowiednich kandydatów do pracy oraz nowymi połączeniami komunikacyjnymi (otwarcie mostu na Wiśle łączącego powiat tczewski z kwidzińskim).

Szczegółowe dane statystyczne o rynku pracy województwa pomorskiego dostępne są na stronie www.wup.gdansk.pl

Liczba bezrobotnych w powiatach województwa pomorskiego



Stopa bezrobocia w powiatach województwa pomorskiego

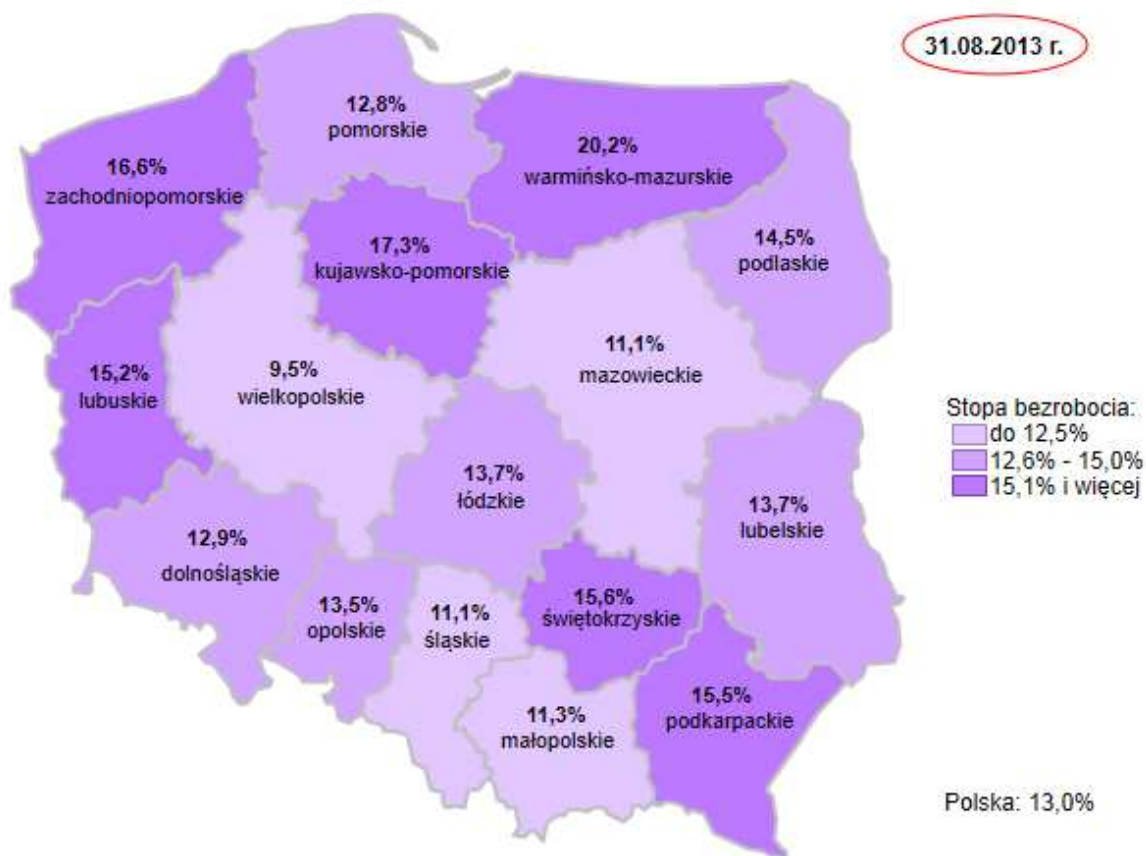


Źródło: Opracowanie własne na podstawie danych GUS

Opracowała: Małgorzata Wiśniewska – Wydział Planowania, Badań i Analiz, Zespół Badań i Analiz, Wojewódzki Urząd Pracy w Gdańsku

Stopa bezrobocia w Polsce

31.08.2013 r.



Źródło: Opracowanie własne na podstawie danych GUS

Opracowała: Małgorzata Wiśniewska – Wydział Planowania, Badań i Analiz, Zespół Badań i Analiz, Wojewódzki Urząd Pracy w Gdańsku