



**WOJEWÓDZKI URZĄD PRACY W GDAŃSKU**  
*Partner w rozwoju. WUP. Pomorze*



# Informacja miesięczna o rynku pracy

województwo pomorskie

# 2013

maj



JEDNOSTKA SAMORZĄDU  
WOJEWÓDZTWA POMORSKIEGO

## Podstawowe informacje

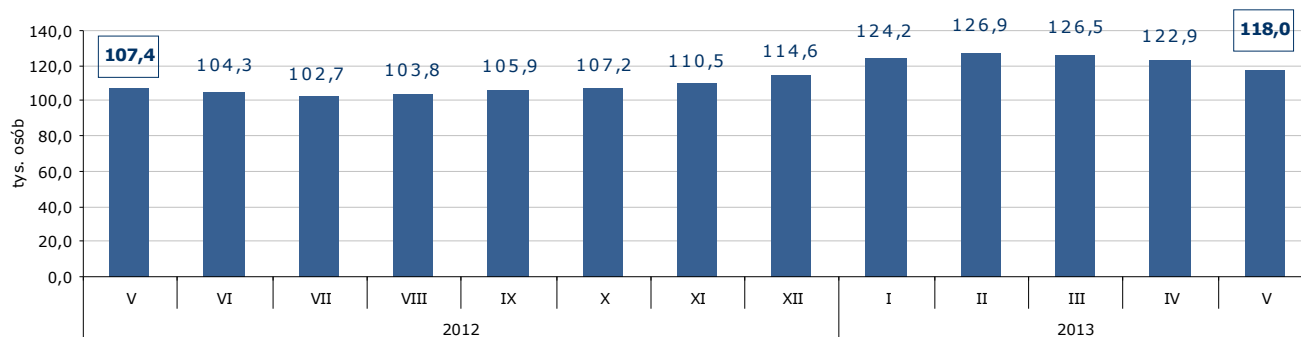
Województwo pomorskie	kwiecień 2013 r.	maj 2013 r.	zmiana		
			liczba	% / pkt proc.	
Bezrobotni zarejestrowani – liczba osób (stan w końcu miesiąca)	122 932	118 037	- 4 895	- 4,0%	↓
Stopa bezrobocia (stan w końcu miesiąca)	14,2%	13,7%	x	- 0,5 pkt proc.	↓
Wolne miejsca pracy i miejsca aktywizacji zawodowej zgłoszone w miesiącu	5 615	5 063	- 552	- 9,8%	↓
Przeciętne zatrudnienie w sektorze przedsiębiorstw (w tys. osób)	277,7	278,1	0,4	0,1	↑
Przeciętne miesięczne wynagrodzenia brutto w sektorze przedsiębiorstw (w zł)	3 893,68	3 727,01	- 166,67	- 4,3%	↓
Zwolnienia grupowe w miesiącu (liczba osób)	71	61	- 10	- 14,1%	↓

Źródło: Opracowanie własne na podstawie badań statystycznych rynku pracy MPIPS-01 oraz danych GUS.

### Porównanie do maja 2012 roku

- ⇒ W maju 2013 r. liczba bezrobotnych zarejestrowanych w powiatowych urzędach pracy województwa pomorskiego wyniosła 118 037 osób i w stosunku do maja 2012 r. (107 447 osób) była większa o 10 590 osób, tj. o 9,9%.
- ⇒ W maju 2013 r. zgłoszono do PUP 5 063 wolne miejsca pracy i miejsca aktywizacji zawodowej i w porównaniu do analogicznego okresu 2012 roku (5 034) liczba wolnych miejsc pracy była większa o 29, tj. o 0,6%.
- ⇒ Stopa bezrobocia w maju 2013 r. (13,7%) była o 1,1 pkt proc. wyższa niż w maju 2012 r. (12,6%).
- ⇒ Przeciętne zatrudnienie w sektorze przedsiębiorstw w maju 2013 r. wyniosło 278,1 tys. osób i było niższe (o 0,7%) od notowanego w maju 2012 r. (280,2 tys. osób).
- ⇒ W maju 2013 r. przeciętne miesięczne wynagrodzenie brutto w sektorze przedsiębiorstw wyniosło 3 727,01 zł i było wyższe o 2,3% w porównaniu z analogicznym miesiącem 2012 r. (3 644,59 zł).
- ⇒ W maju 2013 r. zakłady pracy województwa pomorskiego dokonały zwolnień grupowych w liczbie 61 pracowników; w maju ubiegłego roku zwolniono 486 osób.

Liczba bezrobotnych w województwie pomorskim w latach 2012-2013



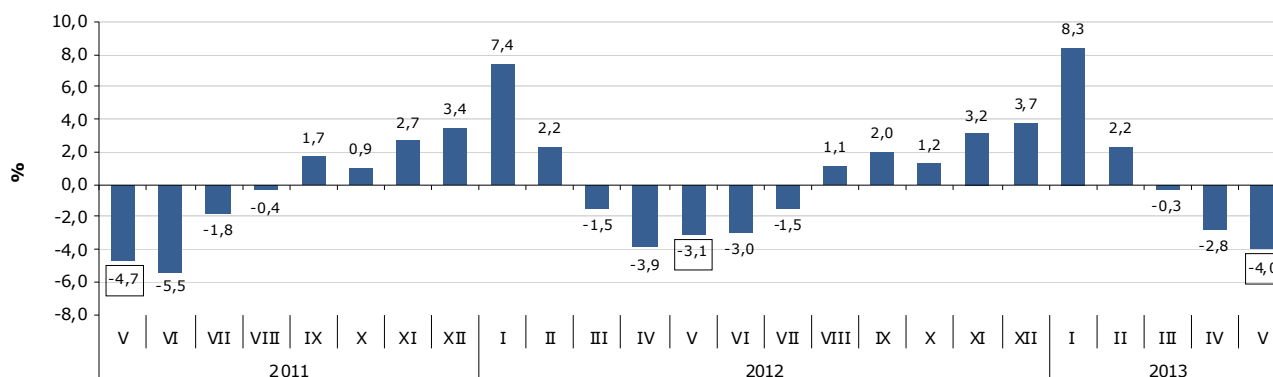
Źródło: Opracowanie własne na podstawie badań statystycznych rynku pracy MPIPS-01.

# Województwo

## Liczba bezrobotnych

W maju 2013 r. liczba bezrobotnych zarejestrowanych w województwie pomorskim wyniosła 118 037 osób i w porównaniu do kwietnia 2013 r. zmniejszyła się o 4,0% (o 4 895 osób).

Zmiana liczby bezrobotnych w województwie pomorskim w latach 2011-2013



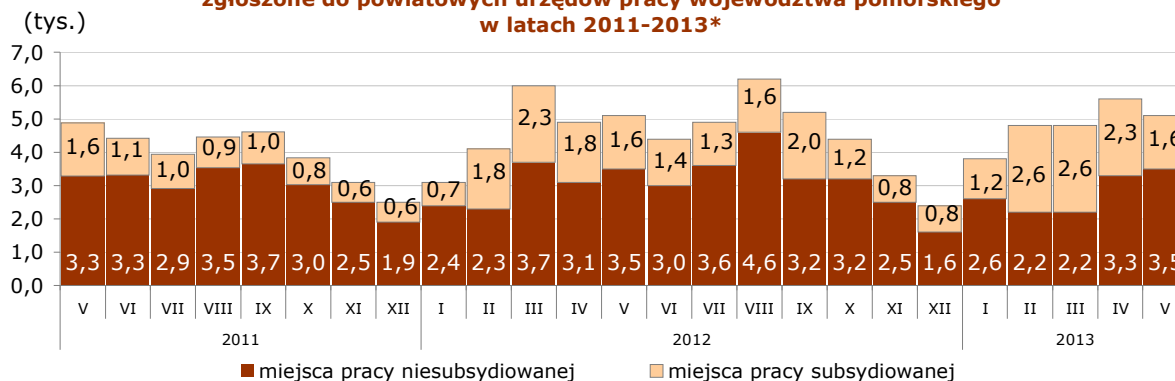
Źródło: Opracowanie własne na podstawie badań statystycznych rynku pracy MPIPS-01.

## Wolne miejsca pracy i miejsca aktywizacji zawodowej

W maju 2013 r. pracodawcy zgłosili do powiatowych urzędów pracy 5 063 wolne miejsca pracy i miejsca aktywizacji zawodowej, czyli o 552 (o 9,8%) miejsca mniej niż w miesiącu poprzednim. Większość zgłoszonych w maju wolnych miejsc pracy i miejsc aktywizacji zawodowej stanowiły miejsca pracy niesubsydiowanej (68,9%; 3 490 miejsc). Miejsc pracy subsydiowanej było 1 573 i stanowiły one 31,1% wszystkich zgłoszonych w maju miejsc pracy. Spadek ogólnej liczby zgłoszonych wolnych miejsc pracy i miejsc aktywizacji zawodowej w maju 2013 r. wynikał ze spadku liczby miejsc pracy subsydiowanej o 32,7% (o 764 miejsca). Liczba miejsc pracy niesubsydiowanej zwiększyła się o 6,5% (o 212 miejsc).

Według stanu na koniec miesiąca liczba wolnych miejsc pracy i miejsc aktywizacji zawodowej w Pomorskiem wyniosła 3 239.

Wolne miejsca pracy i miejsca aktywizacji zawodowej zgłoszone do powiatowych urzędów pracy województwa pomorskiego w latach 2011-2013\*



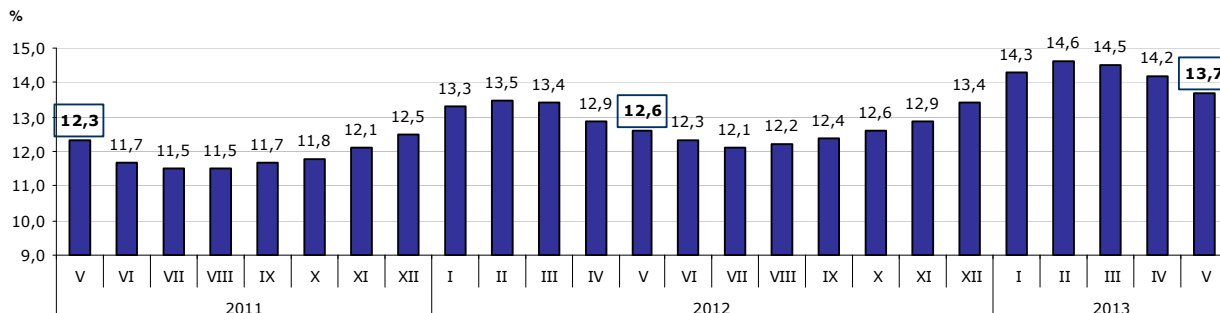
\* Wolne miejsca pracy i miejsca aktywizacji zawodowej zgłoszone do PUP są sumą miejsc pracy subsydiowanej i niesubsydiowanej. Ewentualne różnice między danymi w tekście i na wykresie wynikają z zaokrągleń.

Źródło: Opracowanie własne na podstawie badań statystycznych rynku pracy MPIPS-01.

## Stopa bezrobocia

W maju 2013 r. stopa bezrobocia w województwie pomorskim wyniosła 13,7% i w stosunku do miesiąca poprzedniego zmniejszyła się o 0,5 pkt proc.

Stopa bezrobocia w województwie pomorskim w latach 2011-2013



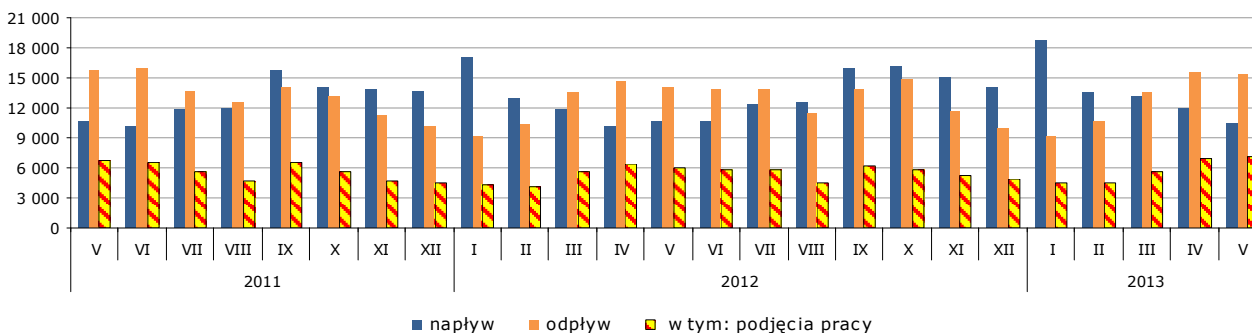
Źródło: Opracowanie własne na podstawie informacji GUS.

## Napływ i odpływ bezrobotnych

W maju 2013 r. zarejestrowało się w powiatowych urzędach pracy województwa pomorskiego 10 505 osób bezrobotnych, tj. o 1 409 osób (o 11,8%) mniej niż miesiąc wcześniej. Na spadek liczby rejestracji wpłynął spadek liczby bezrobotnych rejestrujących się po raz kolejny o 1 213 osób (o 13,1%) oraz po raz pierwszy o 196 osób (o 7,5%).

Z ewidencji bezrobotnych w maju 2013 r. wyłączono 15 400 osób, tj. o 102 osoby (o 0,7%) mniej niż w miesiącu poprzednim. Wyłączeń z ewidencji dokonano głównie z powodu: podjęcia pracy – 7 130 osób (46,3% ogółu wyłączeń), niepotwierdzenia gotowości do pracy – 4 533 osoby (29,4%), rozpoczęcia szkolenia – 885 osób (5,7%), rozpoczęcia stażu – 879 osób (5,7%), dobrowolnej rezygnacji ze statusu bezrobotnego – 710 osób (4,6%).

Napływ i odpływ bezrobotnych oraz podjęcia pracy w województwie pomorskim w latach 2011-2013



Źródło: Opracowanie własne na podstawie badań statystycznych rynku pracy MPiPS-01.

## Zatrudnianie cudzoziemców

W maju 2013 r. pracodawcy złożyli w powiatowych urzędach pracy województwa pomorskiego 328 oświadczeń o zamiarze powierzenia wykonywania pracy obywatelom Republiki Białoruś, Gruzji, Republiki Mołdowy, Federacji Rosyjskiej oraz Ukrainy bez konieczności uzyskania zezwolenia na pracę (w tym 84,8% dotyczyło obywateli Ukrainy). Najwięcej cudzoziemców według oświadczeń będzie wykonywać pracę w budownictwie (33,5%) i przetwórstwie przemysłowym (29,9%). Większość cudzoziemców (75,0%) ma wykonywać pracę w oparciu o umowy cywilnoprawne (umowa zlecenie, umowa o dzieło). W porównaniu do kwietnia 2013 r. liczba oświadczeń była mniejsza o 55 (o 14,4%).

W maju 2012 r. pracodawcy złożyli w powiatowych urzędach pracy województwa pomorskiego 420 oświadczeń o zamiarze powierzenia pracy cudzoziemcom zza wschodniej granicy (w kwietniu 2012 r. – 555 oświadczeń).

## Wybrane kategorie osób zarejestrowanych w powiatowych urzędach pracy

Według stanu na 31 maja 2013 r.:

- **liczba bezrobotnych kobiet** wyniosła 62 858, tj. 53,3% ogółu bezrobotnych; w stosunku do kwietnia 2013 r. zmniejszyła się o 1 900 osób, tj. o 2,9% (liczba bezrobotnych mężczyzn zmniejszyła się o 2 995 osób, tj. o 5,1% i wyniosła 55 179);
- **bezrobotne osoby posiadające prawo do zasiłku** – 21 768 (18,4% ogółu bezrobotnych); w stosunku do miesiąca poprzedniego spadek o 1 518 osób, tj. o 6,5%;
- **osoby bezrobotne w okresie do 12 miesięcy od dnia ukończenia nauki (absolwenci)** – 4 434 (3,8% ogółu bezrobotnych); w stosunku do kwietnia 2013 r. nastąpił wzrost ich liczby o 322 osoby, tj. o 7,8%;
- **osoby bezrobotne do 27 roku życia, które ukończyły szkołę wyższą** – 1 110 (ich udział w liczbie osób bezrobotnych w okresie do 12 miesięcy od dnia ukończenia nauki wyniósł 25,0%); w stosunku do stanu z poprzedniego miesiąca ich liczba zmniejszyła się o 126 osób, tj. o 10,2%;
- **osoby bezrobotne zamieszkałe na wsi** – 51 569 osób (43,7% ogółu bezrobotnych); w stosunku do miesiąca poprzedniego spadek o 2 136 osób, tj. o 4,0%.

### W maju 2013 r.:

- 756 osób nabyło uprawnienia do dodatku aktywizacyjnego w wyniku podjęcia zatrudnienia z własnej inicjatywy;
- 12 osób posiadających obywatelstwo polskie nabyło prawo do zasiłku za granicą i pobierało zasiłek transferowy w Polsce (w kwietniu 2013 r. – 10 osób).

## Osoby bezrobotne będące w szczególnej sytuacji na rynku pracy zarejestrowane w powiatowych urzędach pracy województwa pomorskiego

Porównanie stanu na 30 kwietnia 2013 r. i 31 maja 2013 r.

Kategorie osób bezrobotnych	Liczba osób bezrobotnych 30.04.2013 r.	Liczba osób bezrobotnych 31.05.2013 r.	Zmiana	Zmiana w %
<b>Osoby bezrobotne będące w szczególnej sytuacji na rynku pracy razem</b>	<b>110 780</b>	<b>106 682</b>	<b>- 4 098</b>	<b>- 3,7</b>
<b>w tym:</b>				
do 25 roku życia	23 832	22 438	- 1 394	- 5,8
długotrwale bezrobotne	54 923	54 317	- 606	- 1,1
kobiety, które nie podjęły zatrudnienia po urodzeniu dziecka	14 019	13 916	- 103	- 0,7
powyżej 50 roku życia	27 451	26 805	- 646	- 2,4
bez kwalifikacji zawodowych	38 510	37 211	- 1 299	- 3,4
bez doświadczenia zawodowego	23 092	22 370	- 722	- 3,1
bez wykształcenia średniego	71 773	68 608	- 3 165	- 4,4
samotnie wychowujące co najmniej jedno dziecko do 18 roku życia	13 152	12 964	- 188	- 1,4
które po odbyciu kary pozbawienia wolności nie podjęły zatrudnienia	2 194	2 124	- 70	- 3,2
niepełnosprawni	7 219	7 029	- 190	- 2,6
po zakończeniu realizacji kontraktu socjalnego	258	249	- 9	- 3,5

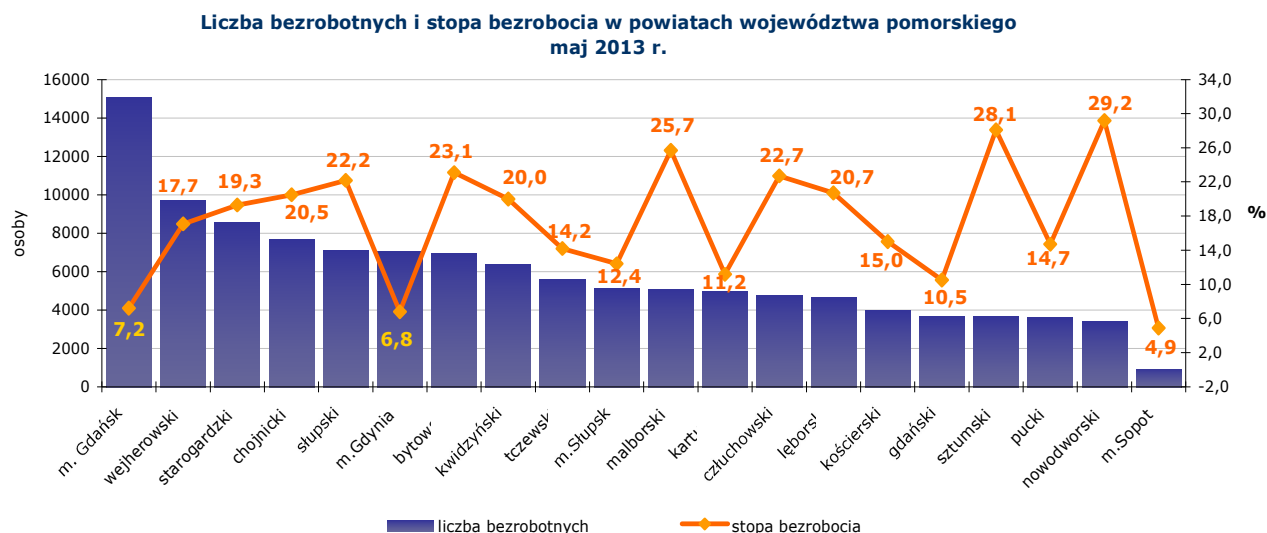
Źródło: Opracowanie własne na podstawie badań statystycznych rynku pracy MPIPS-01.

W maju 2013 r. w porównaniu do miesiąca poprzedniego odnotowano spadek ogólnej liczby osób bezrobotnych będących w szczególnej sytuacji na rynku pracy o 4 098 osób, tj. o 3,7%. Spadek dotyczył wszystkich kategorii osób będących w szczególnej sytuacji na rynku pracy; największy względny spadek odnotowano wśród osób do 25 roku życia (o 5,8%) oraz bez wykształcenia średniego (o 4,4%).

Osoby będące w szczególnej sytuacji na rynku pracy stanowiły 90,4% ogółu zarejestrowanych bezrobotnych (w kwietniu – 90,1%).

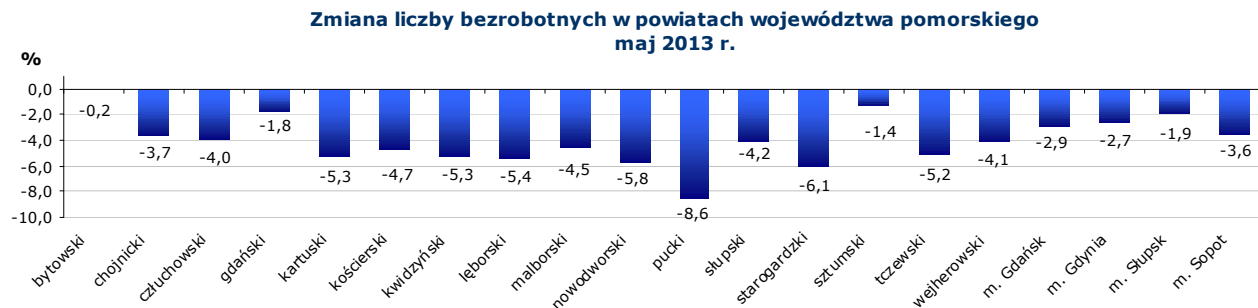
## Powiaty

### Liczba bezrobotnych i stopa bezrobocia



Źródło: Opracowanie własne na podstawie badań statystycznych rynku pracy MPIPS-01 oraz danych GUS.

Spadek liczby bezrobotnych w maju 2013 r. w porównaniu do miesiąca poprzedniego odnotowano we wszystkich powiatach województwa pomorskiego; największy w powiatach: puckim o 8,6% (o 341 osób) i starogardzkim o 6,1% (o 557 osób).



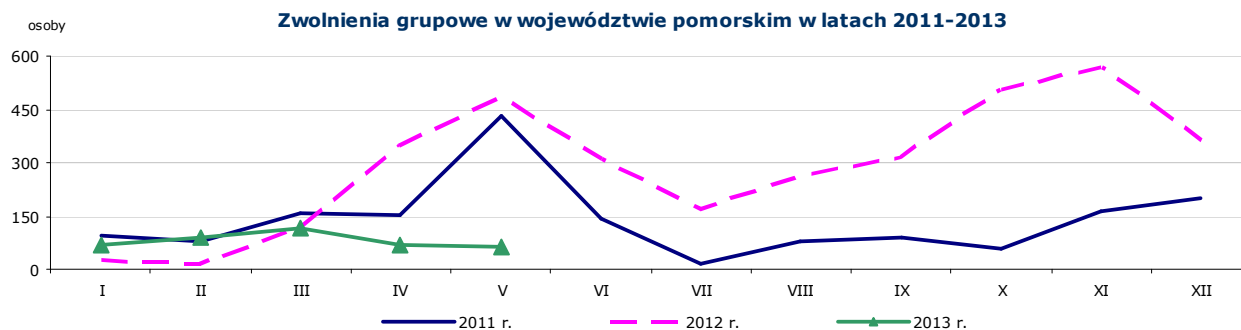
Źródło: Opracowanie własne na podstawie badań statystycznych rynku pracy MPIPS-01.

### Wolne miejsca pracy i miejsca aktywizacji zawodowej

W maju 2013 r. w województwie pomorskim odnotowano spadek zgłoszonych przez pracodawców wolnych miejsc pracy i miejsc aktywizacji zawodowej o 9,8% (o 552 miejsca). Spadek liczby zgłoszonych wolnych miejsc pracy i miejsc aktywizacji zawodowej odnotowano w 9 powiatach województwa. Największy względny spadek wolnych miejsc pracy odnotowano w powiecie starogardzkim o 38,8%, tj. o 207 miejsc oraz w powiecie chojnickim o 38,4%, tj. o 174 miejsca pracy.

Wzrost miejsc pracy odnotowano w 10 powiatach, największy w powiecie gdańskim (o 31,8%, tj. o 27 miejsc). W powiecie lęborskim liczba zgłoszonych miejsc pracy nie zmieniła się.

## Zgłoszenia zwolnień i zwolnienia grupowe



Źródło: Opracowanie własne na podstawie badań statystycznych rynku pracy MPIPS-01.

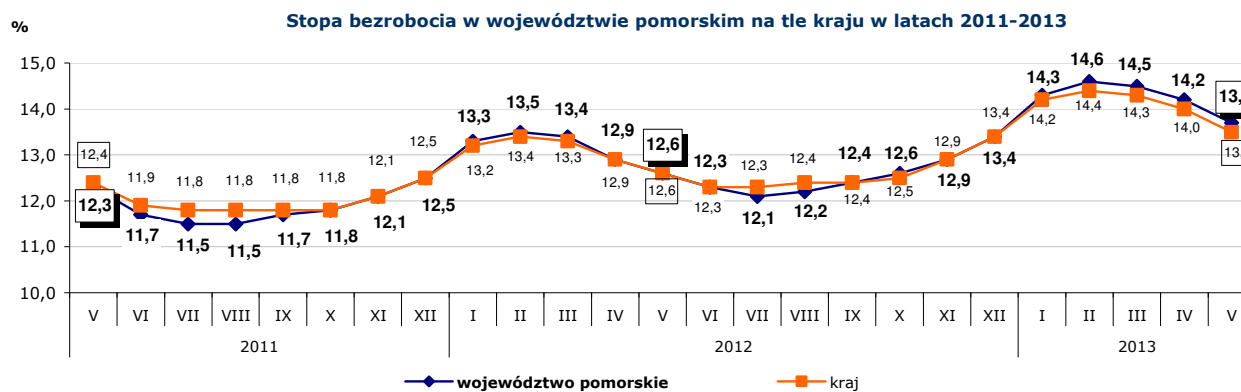
Jak wykazały sprawozdania PUP w maju 2013 r. zakłady pracy z 6 powiatów województwa pomorskiego (kościerski, lęborski, wejherowski, Gdańsk, Gdynia, Sopot) **zgłosiły zamiar zwolnień grupowych** w liczbie 75 pracowników (dla porównania w miesiącu poprzednim zakłady pracy z 7 powiatów zgłosiły zamiar zwolnień grupowych dla 19 pracowników). Zgłoszenia zwolnień grupowych w maju 2013 r. dotyczyły przede wszystkim pracowników z zakładów pracy reprezentujących produkcję statków i konstrukcji pływających i pozostałe ubezpieczenia osobowe oraz ubezpieczenia majątkowe.

W maju 2013 r. zakłady pracy z 7 powiatów województwa pomorskiego (kościerski, lęborski, słupski, wejherowski, Gdańsk, Gdynia, Sopot) **dokonały zwolnień grupowych** w liczbie 61 pracowników (dla porównania w poprzednim miesiącu zakłady pracy z 10 powiatów zwolniły 71 pracowników). Pracodawcy, którzy przeprowadzili zwolnienia grupowe w maju 2013 r. reprezentują przede wszystkim produkcję konstrukcji metalowych i ich części, pozostałe ubezpieczenia osobowe oraz ubezpieczenia majątkowe.

## Kraj

W maju 2013 r. liczba bezrobotnych zarejestrowanych w powiatowych urzędach pracy wyniosła 2 176,3 tys. osób i w stosunku do kwietnia 2013 r. zmniejszyła się o 79,4 tys. osób, tj. o 3,5%. **Spadek liczby bezrobotnych wystąpił we wszystkich województwach**, największy w województwie opolskim (o 5,2%), najmniejszy w województwie mazowieckim (o 2,0%). Stopa bezrobocia w kraju zmniejszyła się o 0,5 pkt proc. i wyniosła 13,5%. Najniższą stopę bezrobocia w Polsce odnotowano w Poznaniu (4,6%); najwyższą w powiecie sztydlowieckim w województwie mazowieckim (37,2%).

**W maju 2013 r. stopa bezrobocia w Pomorskiem była wyższa od krajowej o 0,2 pkt proc. (13,7%).**



Źródło: Opracowanie własne na podstawie danych GUS.



## Wybrane informacje otrzymane z powiatowych urzędów pracy województwa pomorskiego

### • PUP w Gdyni:

- W dniu 23 maja br. w Hali Sportowo-Widowiskowej „Gdynia” odbyły się Targi Pracy, Edukacji i Przedsiębiorczości organizowane przez Powiatowy Urząd Pracy w Gdyni, Urząd Miasta Gdyni oraz Fundację Gospodarczą. W targach wzięło udział 100 wystawców – 61 przedstawicieli firm prezentujących ok. 1400 stanowisk pracy oraz 17 agencji zatrudnienia, które oferowały ok. 1100 stanowisk pracy. Pozostali wystawcy to przedstawiciele szkół, firm szkoleniowych, instytucji wspierających przedsiębiorczość oraz instytucji wspierających osoby z niepełnosprawnościami. Przygotowania targów pracy w 2013 r. cechowała duża trudność w zachęceniu pracodawców do wzięcia w nich udziału. Wielu pracodawców, którzy od lat uczestniczyli w organizowanych przez Urząd targach, nie było zainteresowanych wzięciem udziału w tegorocznej edycji – głównie ze względu na brak zapotrzebowań kadrowych lub dużą bazę CV, z której swobodnie mogą wybrać kandydatów na zazwyczaj pojedyncze wolne stanowiska pracy w swojej firmie.

Na targach można było znaleźć dużo ofert pracy w sektorze finansowo-ubezpieczeniowym, nie zabrakło także ofert pracy sezonowej (kelner, barman, kucharz, pomoc kuchenna, pracownik baru, pracownik restauracji), które skierowane były w dużej mierze do studentów. Dużo ofert pracy dotyczyło stanowisk związanych z handlem (np. kasjer, sprzedawca, przedstawiciel handlowy, handlowiec, magazynier). Oferty pracy na stanowisko kasjera oraz sprzedawcy były oferowane przede wszystkim przez sklepy wielkopowierzchniowe z terenu Trójmiasta. Firmy rekrutujące na stanowisko handlowca podkreślają, iż w dzisiejszych czasach handlowiec jest odpowiedzialny nie tylko za sprzedaż towarów i usług obecnym klientom, ale przede wszystkim za pozyskiwanie nowych. Zdecydowanie mniej pracodawców niż w latach ubiegłych oferowało stanowiska pracy w budownictwie. Oferty pracy w zawodach technicznych dotyczyły przede wszystkim takich stanowisk jak spawacz, operator wózków jezdniowych, monter kadłubów okrętowych, monter rurociągów okrętowych, elektromonter.

Prezentowane przez agencje zatrudnienia oferty pracy za granicą dotyczyły przede wszystkim takich stanowisk jak: spawacz, monter kadłubów okrętowych, elektryk, elektromonter, monter instalacji sanitarnych, monter wentylacji i klimatyzacji, pracownik produkcji, kelner, barman, pracownik sezonowy. Agencje poszukiwały także opiekunów osób starszych w Niemczech. Ciekawą ofertę zaprezentowały agencje poszukujące opiekunów dziecięcych (au-pair). Wyjazdy do pracy za granicę cieszą się wśród osób poszukujących pracy niesłabnącą popularnością.

### • PUP w Tczewie:

- O udziale w zorganizowanych przez PUP Gdynia Targach Pracy, Edukacji i Przedsiębiorczości informuje PUP Tczew. Pracownicy PUP Tczew prezentowali aktualne oferty pracy będące w dyspozycji urzędu oraz informowali o aktualnej sytuacji na rynku pracy w powiecie tczewskim. Na targach pośrednik pracy nawiązał współpracę z Biurem Karier Gdańskiej Wyższej Szkoły Humanistycznej – w jej ramach aktualne oferty pracy pozyskiwane przez Urząd będą przekazywane do Biura Karier (wśród studentów Gdańskiej Wyższej Szkoły Humanistycznej są mieszkańcy powiatu tczewskiego).
- W maju 2013 r. firma Admiral Boats z Bojana wygrała przetarg na byłą Stocznnię Tczew. W miejscu, w którym od sierpnia 2010 r. zaprzestano produkcji, pracodawca zapowiedział jeszcze w tym roku uruchomienie wytwarzania wielkogabarytowych elementów laminowanych oraz innych zleconych zamówień. Dla rynku lokalnego jest to szansa na powstanie nowych miejsc pracy.

### • PUP w Malborku:

- Powiatowy Urząd Pracy w Malborku zorganizował 21 maja 2013 r. IX Malborskie Targi Pracy. W Targach uczestniczyli przedstawiciele pracodawców, agencji zatrudnienia, jednostek szkoleniowych, urzędów pracy, OHP, WKU, Pomorskiego Funduszu Pożyczkowego z Malborka oraz Okręgowego Inspektoratu Pracy. Podczas targów osoby poszukujące zatrudnienia miały dostęp do 751 ofert pracy prezentowanych przez wystawców m.in. z branży hotelarsko-turystycznej, handlowej, produkcyjnej, kosmetycznej, gastronomicznej i transportowej.



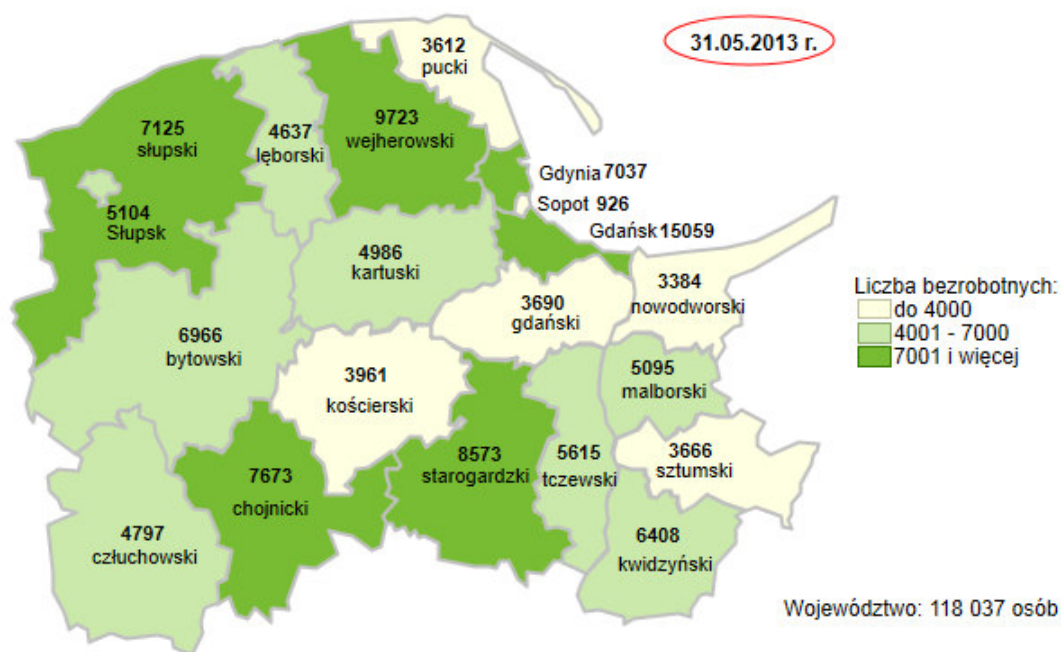
● **PUP w Nowy Dworze Gdańskim:**

- PUP Nowy Dwór Gd. informuje, że w najbliższych miesiącach sezonowe ożywienie w gospodarce prawdopodobnie pozwoli uzyskać pracę wielu bezrobotnym. Jest to jednak sytuacja przejściowa i nie wiąże się z możliwością uzyskania stałego zatrudnienia. Zdaniem pracowników PUP Nowy Dwór Gd. sytuacja jest nawet trudniejsza niż w latach ubiegłych, gdyż płynące od pracodawców sygnały wskazują, że będą oni ograniczać w swoich firmach zasoby stałych pracowników. W chwili obecnej bezrobocie nieco maleje, jednak wyłącznie z przyczyn sezonowych. Dodatkowo sytuację pogorszy niewystarczający w drugiej połowie roku poziom środków finansowych dostępnych na aktywizację zawodową bezrobotnych.
- Z ofert pracy napływających do Urzędu wynika, iż w nadchodzącym sezonie letnim na uzyskanie krótkoterminowej pracy będą mogli liczyć bezrobotni z wykształceniem podstawowym i zasadniczym zawodowym, z niewielkim chociażby doświadczeniem w następujących branżach: budowlanej, turystycznej, gastronomicznej, handlowej oraz usługowej. Przewaga ofert pracy zgłaszana jest od pracodawców z pasa nadmorskiego. Jako podstawę zatrudnienia najczęściej wskazywane są umowy cywilnoprawne, na czas określony bądź na okres próbny. Warto jednak pamiętać, że nadal problemem pozostaje praca nierejestrowana i łamanie w tym zakresie praw pracowniczych.
- Największe zainteresowanie pracą, a zarazem zapotrzebowanie na wsparcie, widoczne jest wśród bezrobotnych w przedziale wiekowym między 30. a 45. rokiem życia. Ta grupa wiekowa jest najbardziej mobilna. Dużo sprawniej i elastyczniej reaguje na zmiany na lokalnym rynku pracy. Zauważalne jest to chociażby poprzez zdecydowany wzrost liczby osób zainteresowanych ubieganiem się o zwrot kosztów przejazdu z miejsca zamieszkania do miejsca pracy w przypadku podjęcia pracy poza miejscem zamieszkania. Sytuację tę determinuje fakt większej liczby ofert pracy na terenie Trójmiasta.

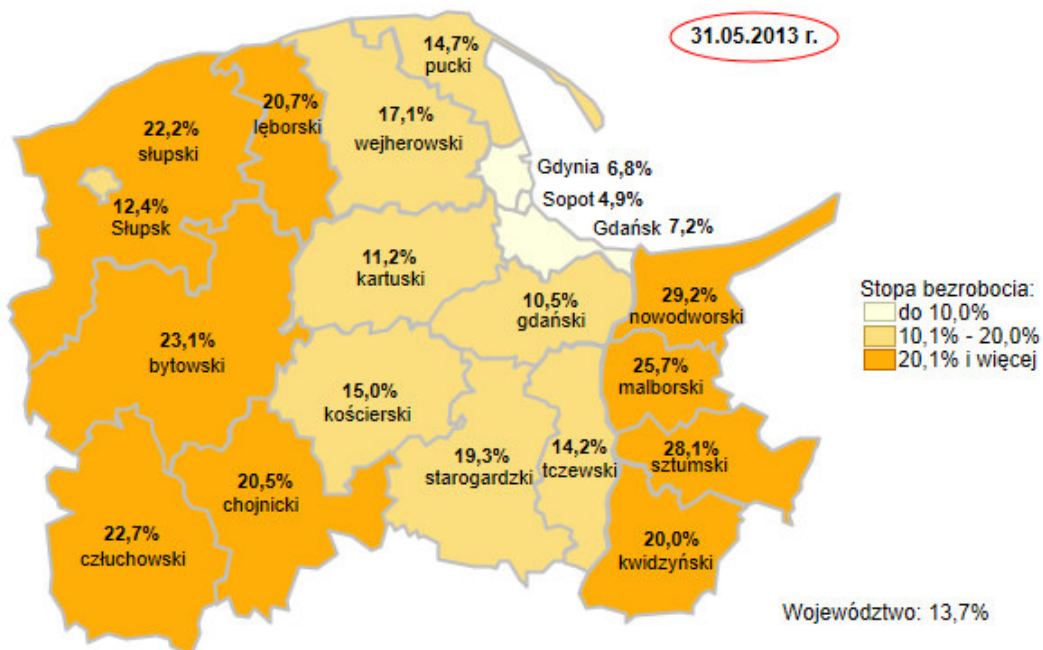
Szczegółowe dane statystyczne o rynku pracy województwa pomorskiego dostępne są na stronie [www.wup.gdansk.pl](http://www.wup.gdansk.pl)

**Tadeusz Adamejtis**  
**Dyrektor**  
**Wojewódzkiego Urzędu Pracy**  
**w Gdańsku**

## Liczba bezrobotnych w powiatach województwa pomorskiego



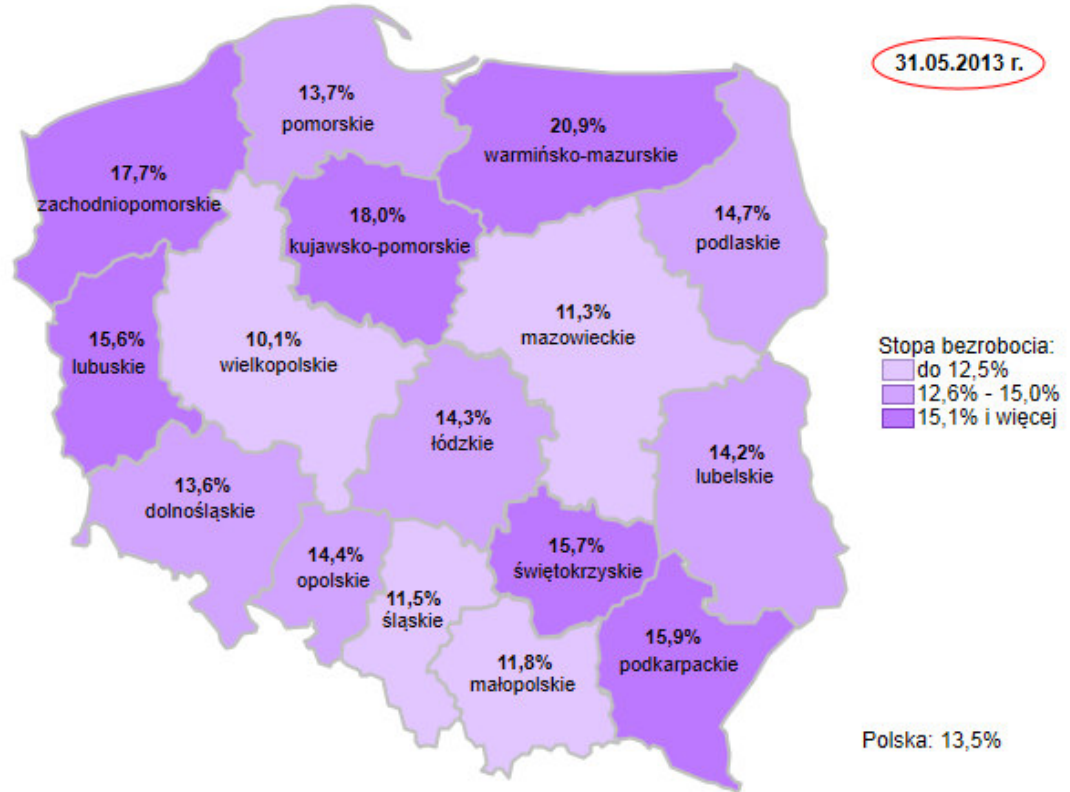
## Stopa bezrobocia w powiatach województwa pomorskiego



Źródło: Opracowanie własne na podstawie danych GUS

Opracowała: Małgorzata Wiśniewska – Wydział Planowania, Badań i Analiz, Zespół Badań i Analiz, Wojewódzki Urząd Pracy w Gdańsku

## Stopa bezrobocia w Polsce



Źródło: Opracowanie własne na podstawie danych GUS

Opracowała: Małgorzata Wiśniewska – Wydział Planowania, Badań i Analiz, Zespół Badań i Analiz, Wojewódzki Urząd Pracy w Gdańsku