



WOJEWÓDZKI URZĄD PRACY W GDAŃSKU
Partner w rozwoju. WUP. Pomorze



Informacja miesięczna o rynku pracy

województwo pomorskie

2013

kwiecień



JEDNOSTKA SAMORZĄDU
WOJEWÓDZTWA POMORSKIEGO

Podstawowe informacje

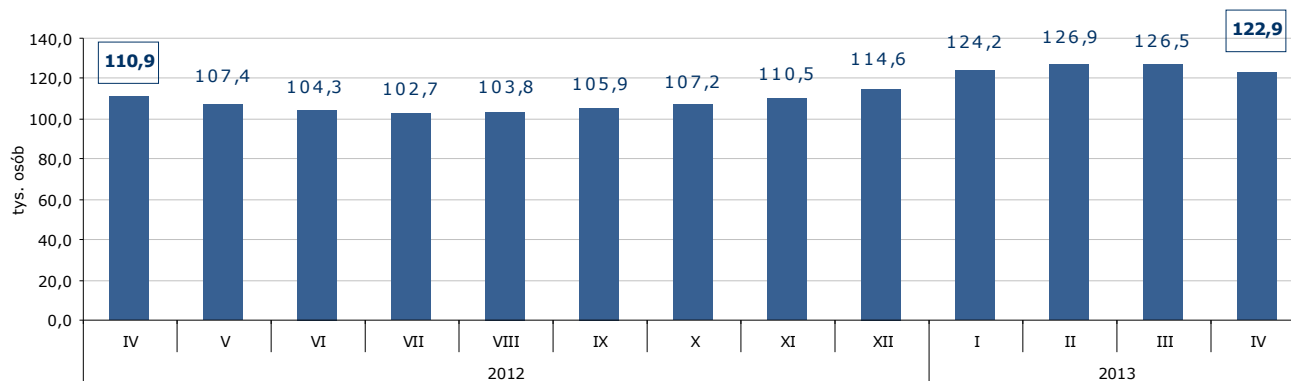
Województwo pomorskie	marzec 2013 r.	kwiecień 2013 r.	zmiana		
			liczba	% / pkt proc.	
Bezrobotni zarejestrowani – liczba osób (stan w końcu miesiąca)	126 520	122 932	- 3 588	- 2,8%	↓
Stopa bezrobocia (stan w końcu miesiąca)	14,5%	14,2%	x	- 0,3 pkt proc.	↓
Wolne miejsca pracy i miejsca aktywizacji zawodowej zgłoszone w miesiącu	4 762	5 615	853	17,9%	↑
Przeciętne zatrudnienie w sektorze przedsiębiorstw (w tys. osób)	277,8	277,7	- 0,1	0,0	↓
Przeciętne miesięczne wynagrodzenie brutto w sektorze przedsiębiorstw (w zł)	3 928,52	3 893,68	- 34,84	- 0,9%	↓
Zwolnienia grupowe w miesiącu (liczba osób)	117	71	- 46	- 39,3%	↓

Źródło: Opracowanie własne na podstawie badań statystycznych rynku pracy MPIPS-01 oraz danych GUS.

Porównanie do kwietnia 2012 roku

- ⇒ W kwietniu 2013 r. liczba bezrobotnych zarejestrowanych w powiatowych urzędach pracy województwa pomorskiego wyniosła 122 932 osoby i w stosunku do kwietnia 2012 r. (110 882 osoby) była większa o 12 050 osób, tj. o 10,9%.
- ⇒ W kwietniu 2013 r. zgłoszono do PUP 5 615 wolnych miejsc pracy i miejsc aktywizacji zawodowej i w porównaniu do analogicznego okresu 2012 roku (4 841) liczba wolnych miejsc pracy była większa o 774, tj. o 16,0%.
- ⇒ Stopa bezrobocia w kwietniu 2013 r. (14,2%) była o 1,3 pkt proc. wyższa niż w kwietniu 2012 r. (12,9%).
- ⇒ Przeciętne zatrudnienie w sektorze przedsiębiorstw w kwietniu 2013 r. wyniosło 277,7 tys. osób i było niższe (o 1,5%) od notowanego w kwietniu 2012 r. (282,0 tys. osób).
- ⇒ W kwietniu 2013 r. przeciętne miesięczne wynagrodzenie brutto w sektorze przedsiębiorstw wyniosło 3 893,68 zł i było wyższe o 4,3% w porównaniu z analogicznym miesiącem 2012 r. (3 733,21 zł).
- ⇒ W kwietniu 2013 r. zakłady pracy województwa pomorskiego dokonały zwolnień grupowych w liczbie 71 pracowników; w kwietniu ubiegłego roku zwolniono 347 osób.

Liczba bezrobotnych w województwie pomorskim w latach 2012-2013



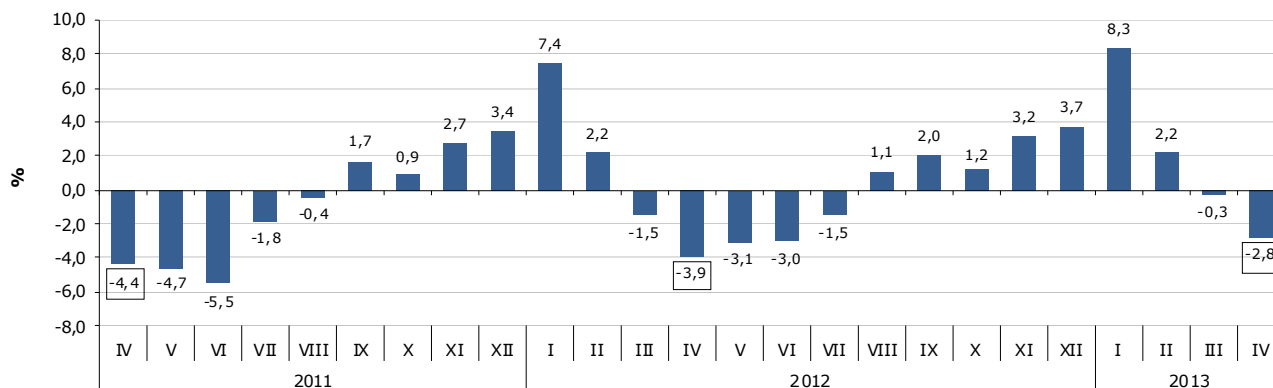
Źródło: Opracowanie własne na podstawie badań statystycznych rynku pracy MPIPS-01.

Województwo

Liczba bezrobotnych

W kwietniu 2013 r. liczba bezrobotnych zarejestrowanych w województwie pomorskim wyniosła 122 932 osoby i w porównaniu do marca 2013 r. zmniejszyła się o 2,8% (o 3 588 osób).

Zmiana liczby bezrobotnych w województwie pomorskim w latach 2011-2013



Źródło: Opracowanie własne na podstawie badań statystycznych rynku pracy MPiPS-01.

Wolne miejsca pracy i miejsca aktywizacji zawodowej

W kwietniu 2013 r. pracodawcy zgłosili do powiatowych urzędów pracy 5 615 wolnych miejsc pracy i miejsc aktywizacji zawodowej, czyli o 853 (o 17,9%) miejsca więcej niż w miesiącu poprzednim. Większość zgłoszonych w kwietniu wolnych miejsc pracy i miejsc aktywizacji zawodowej stanowiły miejsca pracy niesubsydiowanej (58,4%; 3 278 miejsc). Miejsc pracy subsydiowanej było 2 337 i stanowiły one 41,6% wszystkich zgłoszonych w kwietniu miejsc pracy. Wzrost ogólnej liczby zgłoszonych wolnych miejsc pracy i miejsc aktywizacji zawodowej w kwietniu 2013 r. wynikał ze wzrostu liczby miejsc pracy niesubsydiowanej o 49,8% (o 1 090 miejsc). Liczba miejsc pracy subsydiowanej zmniejszyła się o 9,2% (o 237 miejsc).

Według stanu na koniec miesiąca liczba wolnych miejsc pracy i miejsc aktywizacji zawodowej w Pomorskiem wyniosła 2 876.

Wolne miejsca pracy i miejsca aktywizacji zawodowej zgłoszone do powiatowych urzędów pracy województwa pomorskiego w latach 2011-2013*



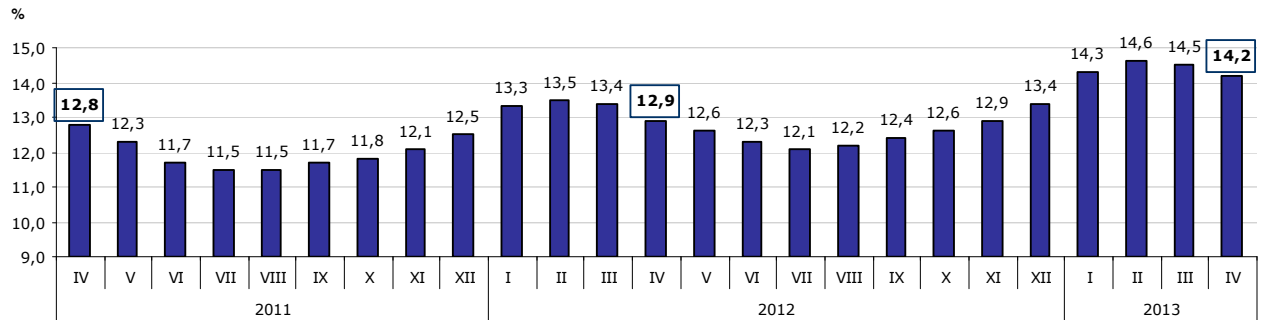
* Wolne miejsca pracy i miejsca aktywizacji zawodowej zgłoszone do PUP są sumą miejsc pracy subsydiowanej i niesubsydiowanej. Ewentualne różnice między danymi w tekście i na wykresie wynikają z zaokrągleń.

Źródło: Opracowanie własne na podstawie badań statystycznych rynku pracy MPiPS-01.

Stopa bezrobocia

W kwietniu 2013 r. stopa bezrobocia w województwie pomorskim wyniosła 14,2% i w stosunku do miesiąca poprzedniego zmniejszyła się o 0,3 pkt proc.

Stopa bezrobocia w województwie pomorskim w latach 2011-2013



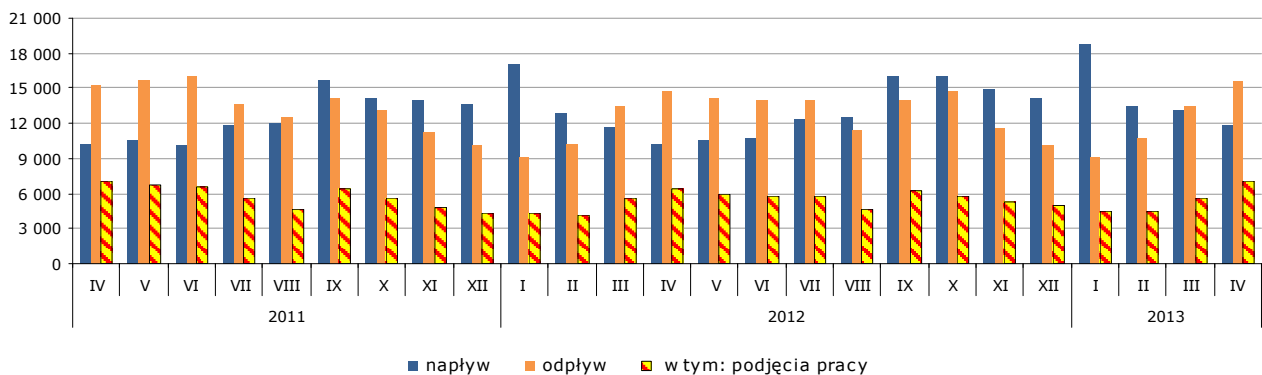
Źródło: Opracowanie własne na podstawie informacji GUS.

Napływ i odpływ bezrobotnych

W kwietniu 2013 r. zarejestrowało się w powiatowych urzędach pracy województwa pomorskiego 11 914 osób bezrobotnych, tj. o 1 255 osób (o 9,5%) mniej niż miesiąc wcześniej. Na spadek liczby rejestracji wpłynął spadek liczby bezrobotnych rejestrujących się po raz kolejny o 1 048 osób (o 10,1%) oraz po raz pierwszy o 207 osób (o 7,3%).

Z ewidencji bezrobotnych w kwietniu 2013 r. wyłączono 15 502 osoby, tj. o 1 968 osób (o 14,5%) więcej niż w miesiącu poprzednim. Wyłączeń z ewidencji dokonano głównie z powodu: podjęcia pracy – 7 004 osób (45,2% ogółu wyłączeń), niepotwierdzenia gotowości do pracy – 4 199 osób (27,1%), rozpoczęcia stażu – 1 225 osób (7,9%), dobrowolnej rezygnacji ze statusu bezrobotnego – 758 osób (4,9%).

Napływ i odpływ bezrobotnych oraz podjęcia pracy w województwie pomorskim w latach 2011-2013



Źródło: Opracowanie własne na podstawie badań statystycznych rynku pracy MPIPS-01.

Zatrudnianie cudzoziemców

W kwietniu 2013 r. pracodawcy złożyli w powiatowych urzędach pracy województwa pomorskiego 383 oświadczenia o zamiarze powierzenia wykonywania pracy obywatelom Republiki Białoruś, Republiki Mołdowy, Federacji Rosyjskiej, Ukrainy oraz Gruzji bez konieczności uzyskania zezwolenia na pracę (w tym 89,8% dotyczyło obywateli Ukrainy). Najwięcej cudzoziemców według oświadczeń będzie wykonywać pracę w budownictwie (38,6%) i przetwórstwie przemysłowym (21,4%). Większość cudzoziemców (73,9%) ma wykonywać pracę w oparciu o umowy cywilnoprawne (umowa zlecenie, umowa o dzieło). W porównaniu do marca 2013 r. liczba oświadczeń była większa o 53 (o 16,1%).

W kwietniu 2012 r. pracodawcy złożyli w powiatowych urzędach pracy województwa pomorskiego 555 oświadczeń o zamiarze powierzenia pracy cudzoziemcom zza wschodniej granicy (w marcu 2012 r. – 470 oświadczeń).

Wybrane kategorie osób zarejestrowanych w powiatowych urzędach pracy

Według stanu na 30 kwietnia 2013 r.:

- **liczba bezrobotnych kobiet** wyniosła 64 758, tj. 52,7% ogółu bezrobotnych; w stosunku do marca 2013 r. zmniejszyła się o 1 561 osób, tj. o 2,4% (liczba bezrobotnych mężczyzn zmniejszyła się o 2 027 osób, tj. o 3,4% i wyniosła 58 174);
- **bezrobotne osoby posiadające prawo do zasiłku** – 23 286 (18,9% ogółu bezrobotnych); w stosunku do miesiąca poprzedniego spadek o 1 092 osoby, tj. o 4,5%;
- **osoby bezrobotne w okresie do 12 miesięcy od dnia ukończenia nauki (absolwenci)** – 4 112 (3,3% ogółu bezrobotnych); w stosunku do marca 2013 r. nastąpił spadek ich liczby o 2 904 osoby, tj. o 41,4%;
- **osoby bezrobotne do 27 roku życia, które ukończyły szkołę wyższą** – 1 236 (ich udział w liczbie osób bezrobotnych w okresie do 12 miesięcy od dnia ukończenia nauki wyniósł 30,1%); w stosunku do stanu z poprzedniego miesiąca ich liczba zmniejszyła się o 141 osób, tj. o 10,2%;
- **osoby bezrobotne zamieszkałe na wsi** – 53 705 osób (43,7% ogółu bezrobotnych); w stosunku do miesiąca poprzedniego spadek o 2 062 osoby, tj. o 3,7%.

W kwietniu 2013 r.:

- 802 osoby nabyły uprawnienia do dodatku aktywizacyjnego w wyniku podjęcia zatrudnienia z własnej inicjatywy;
- 10 osób posiadających obywatelstwo polskie nabyło prawo do zasiłku za granicą i pobierało zasiłek transferowy w Polsce (w marcu 2013 r. – 10 osób).

Osoby bezrobotne będące w szczególnej sytuacji na rynku pracy zarejestrowane w powiatowych urzędach pracy województwa pomorskiego

Porównanie stanu na 31 marca 2013 r. i 30 kwietnia 2013 r.

Kategorie osób bezrobotnych	Liczba osób bezrobotnych 31.03.2013 r.	Liczba osób bezrobotnych 30.04.2013 r.	Zmiana	Zmiana w %
Osoby bezrobotne będące w szczególnej sytuacji na rynku pracy razem	113 944	110 780	- 3 164	- 2,8
w tym:				
do 25 roku życia	25 277	23 832	- 1 445	- 5,7
długotrwale bezrobotne	55 843	54 923	- 920	- 1,6
kobiety, które nie podjęły zatrudnienia po urodzeniu dziecka	14 040	14 019	- 21	- 0,1
powyżej 50 roku życia	28 083	27 451	-632	-2,3
bez kwalifikacji zawodowych	39 014	38 510	- 504	- 1,3
bez doświadczenia zawodowego	23 802	23 092	- 710	- 3,0
bez wykształcenia średniego	73 881	71 773	- 2 108	- 2,9
samotnie wychowujące co najmniej jedno dziecko do 18 roku życia	13 229	13 152	- 77	- 0,6
które po odbyciu kary pozbawienia wolności nie podjęły zatrudnienia	2 194	2 194	0	0,0
niepełnosprawni	7 423	7 219	- 204	- 2,7
po zakończeniu realizacji kontraktu socjalnego	262	258	- 4	- 1,5

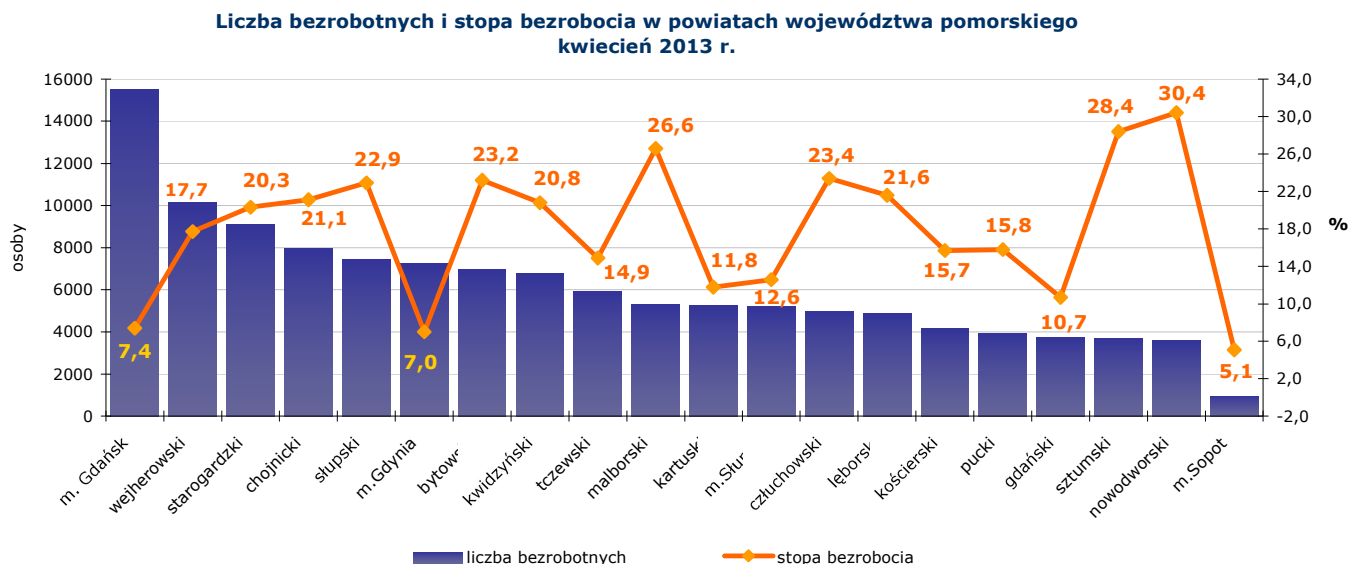
Źródło: Opracowanie własne na podstawie badań statystycznych rynku pracy MPIPS-01.

W kwietniu 2013 r. w porównaniu do miesiąca poprzedniego odnotowano spadek ogólnej liczby osób bezrobotnych będących w szczególnej sytuacji na rynku pracy o 3 164 osoby, tj. o 2,8%. Spadek dotyczył 10 kategorii osób będących w szczególnej sytuacji na rynku pracy; największy względny spadek odnotowano wśród osób do 25 roku życia (o 5,7%), bez doświadczenia zawodowego (o 3,0%) oraz bez wykształcenia średniego (o 2,9%). W jednej kategorii - osoby, które po odbyciu kary pozbawienia wolności nie podjęły zatrudnienia – liczba osób bezrobotnych w porównaniu z miesiącem poprzednim nie zmieniła się.

Osoby będące w szczególnej sytuacji na rynku pracy - tak samo jak w marcu 2013 r. - stanowiły 90,1% ogółu zarejestrowanych bezrobotnych.

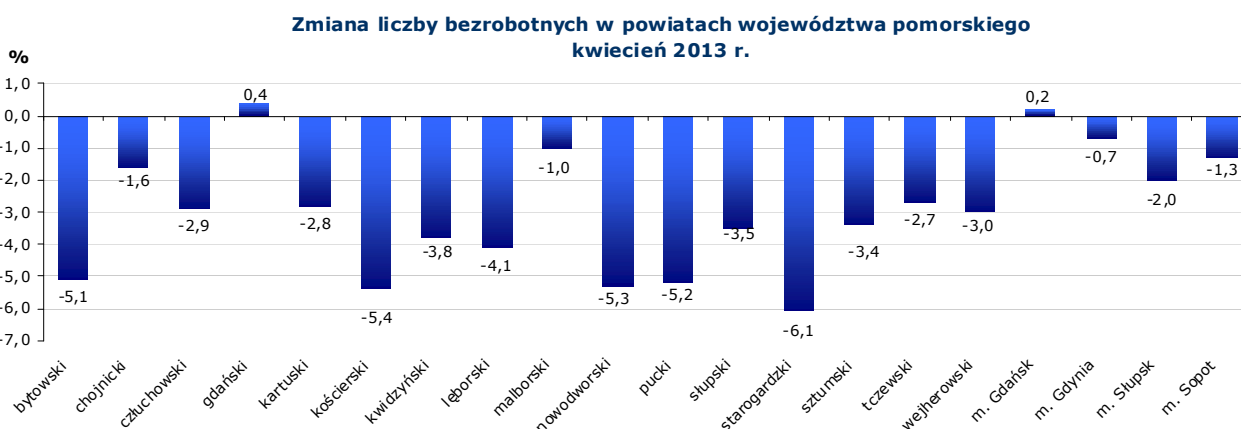
Powiaty

Liczba bezrobotnych i stopa bezrobocia



Źródło: Opracowanie własne na podstawie badań statystycznych rynku pracy MPiPS-01 oraz danych GUS.

Spadek liczby bezrobotnych w kwietniu 2013 r. w porównaniu do miesiąca poprzedniego odnotowano w 18 powiatach województwa pomorskiego; największy w powiatach: starogardzkim o 6,1% (o 590 osób), kościerskim o 5,4% (o 237 osób), nowodworskim o 5,3% (o 203 osoby), puckim o 5,2% (o 219 osób) i bytowskim o 5,1% (o 374 osoby). Wzrost liczby bezrobotnych odnotowano w 2 powiatach: gdańskim o 0,4% (16 osób) i w Gdańsku o 0,2% (o 29 osób).



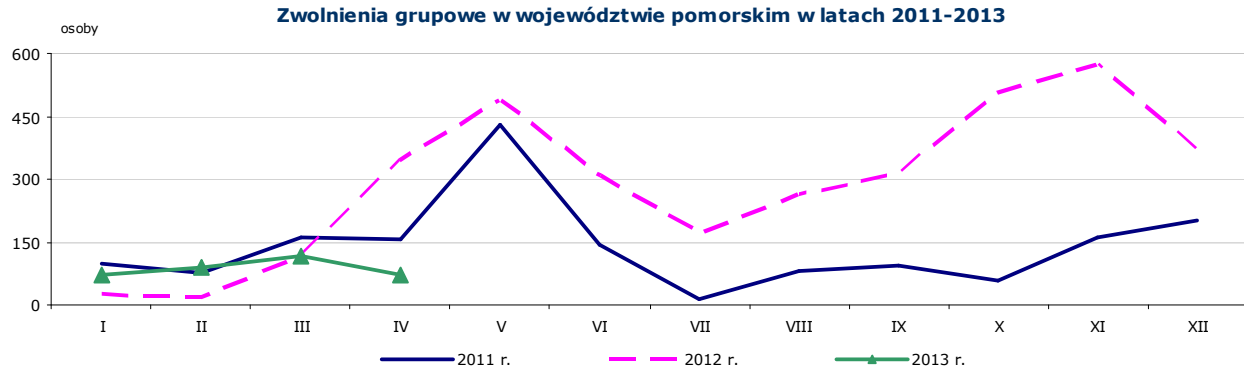
Źródło: Opracowanie własne na podstawie badań statystycznych rynku pracy MPiPS-01.

Wolne miejsca pracy i miejsca aktywizacji zawodowej

W kwietniu 2013 r. w województwie pomorskim odnotowano znaczny wzrost zgłoszonych przez pracodawców wolnych miejsc pracy i miejsc aktywizacji zawodowej o 17,9% (o 853 miejsca). Wzrost liczby zgłoszonych wolnych miejsc pracy i miejsc aktywizacji zawodowej odnotowano w 13 powiatach województwa. Największy względny wzrost wolnych miejsc pracy odnotowano w Gdyni o 107,6%, tj. o 169 miejsc oraz w powiecie chojnickim o 79,8%, tj. o 201 miejsc pracy.

Spadek miejsc pracy odnotowano w 6 powiatach, największy w powiecie wejherowskim (o 51,5%, tj. o 297 miejsc) i w Sopocie (o 32,7%, tj. o 18 miejsc). W powiecie nowodworskim liczba zgłoszonych miejsc pracy nie zmieniła się.

Zgłoszenia zwolnień i zwolnienia grupowe



Źródło: Opracowanie własne na podstawie badań statystycznych rynku pracy MPIPS-01.

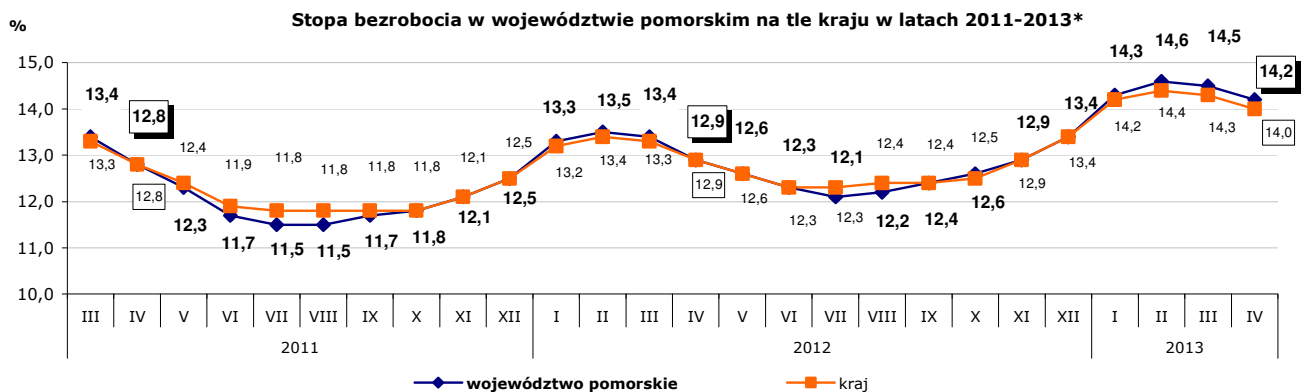
Jak wykazały sprawozdania PUP w kwietniu 2013 r. zakłady pracy z 7 powiatów województwa pomorskiego (kartuski, lęborski, tczewski, Gdańsk, Gdynia, Słupsk, Sopot) **zgłosiły zamiar zwolnień grupowych** w liczbie 19 pracowników (dla porównania w miesiącu poprzednim zakłady pracy z 8 powiatów zgłosiły zamiar zwolnień grupowych dla 147 pracowników). Zgłoszenia zwolnień grupowych w kwietniu 2013 r. dotyczyły przede wszystkim pracowników z zakładów pracy zajmujących sprzedażą detaliczną kosmetyków i artykułów toaletowych prowadzoną w wyspecjalizowanych sklepach.

W kwietniu 2013 r. zakłady pracy z 10 powiatów województwa pomorskiego (człuchowski, kartuski, lęborski, pucki, starogardzki, wejherowski, Gdańsk, Gdynia, Słupsk, Sopot) **dokonały zwolnień grupowych** w liczbie 71 pracowników (dla porównania w poprzednim miesiącu zakłady pracy z 14 powiatów zwolniły 117 pracowników). Pracodawcy, którzy przeprowadzili zwolnienia grupowe w kwietniu 2013 r. reprezentują m.in. produkcję pozostałych maszyn specjalnego przeznaczenia, gdzie indziej niesklasyfikowaną, instalowanie maszyn przemysłowych, sprzętu i wyposażenia, sprzedaż detaliczną kosmetyków i artykułów toaletowych prowadzoną w wyspecjalizowanych sklepach, a także pozostałe ubezpieczenia osobowe oraz ubezpieczenia majątkowe.

Kraj

W kwietniu 2013 r. liczba bezrobotnych zarejestrowanych w powiatowych urzędach pracy wyniosła 2 255,7 tys. osób i w stosunku do marca 2013 r. zmniejszyła się o 58,7 tys. osób, tj. o 2,5%. **Spadek liczby bezrobotnych wystąpił we wszystkich województwach**, największy w województwie lubuskim (o 3,7%), najmniejszy w województwie mazowieckim (o 1,1%). Stopa bezrobocia w kraju spadła o 0,3 pkt proc. i wyniosła 14,0%. Najniższą stopę bezrobocia w Polsce odnotowano w Poznaniu (4,6%); najwyższą w powiecie szydlowieckim w województwie mazowieckim (38,0%).

W kwietniu 2013 r. stopa bezrobocia w Pomorskiem była wyższa od krajowej o 0,2 pkt proc. (14,2%).



* Stopa bezrobocia za grudzień 2011 r. i za okres od stycznia do sierpnia 2012 r. uwzględnia korektę dokonaną przez GUS w październiku 2012 r.

Źródło: Opracowanie własne na podstawie danych GUS.

Wybrane informacje otrzymane z powiatowych urzędów pracy województwa pomorskiego

• PUP w Gdyni:

- W kwietniu pomimo minimalnego wzrostu liczby podjęć pracy oraz znacznego wzrostu zgłaszanych do Urzędu ofert pracy zapowiadającego początek sezonu, poszukujący pracy wskazują na bardzo duże trudności ze znalezieniem pracy. Problem ten dotyka niemal wszystkich grup zawodowych, bez względu na poziom wykształcenia. Największą aktywność w poszukiwaniu pracy, w opinii pracowników Urzędu, wykazują osoby do 40 roku życia. Niezależnie od posiadanych kwalifikacji coraz częściej poszukują „jakiegokolwiek” pracy. Trudności na rynku pracy sprawiły, że coraz częściej o te same stanowiska ubiegają się zarówno osoby z zasadniczym, jak i średnim, czy nawet wyższym wykształceniem. Wielu klientów Urzędu wnioskujących o sfinansowanie szkoleń spawalniczych posiada dyplom wyższej uczelni. Inni podejmują pracę jako sprzedawcy, recepcjoniści, telemarketerzy, opiekunowie do dzieci. Nagminne staje się podejmowanie pracy „na czarno”, za bardzo niskie stawki. Jednakże małe szanse na szybkie znalezienie „odpowiedniej” pracy sprawiają, że zdesperowani bezrobotni decydują się (tymczasowo) na taki sposób zarobkowania. Niejednokrotnie w rozmowach z pośrednikami pracy lub doradcami zawodowymi sygnalizują swoje rozżalenie i frustrację, że również o „taką” pracę nie jest łatwo. Pracodawcy z kolei wykorzystują sytuację wybierając na wolne miejsca pracy kandydatów, których kwalifikacje niejednokrotnie znacznie przewyższają faktyczne potrzeby. Prowadzą długotrwałe i wielostopniowe rekrutacje nawet na szeregowe stanowiska.
- Obsługa licznej grupy wspólnych klientów gdyńskiego Urzędu Pracy i Miejskich Ośrodków Pomocy Społecznej Gdyni i Sopotu zmotywowała pracowników obu instytucji do zacieśnienia współpracy wybiegającej poza regulacje ustawowe. Stałe kontakty osobiste (spotkanie „grup roboczych” w PUP) i telefoniczne, dotyczące postępów w procesach aktywizacji zawodowej i społecznej wspólnych podopiecznych, zaowocowały konkretnymi osiągnięciami w postaci podjęć pracy przez ludzi od wielu lat pozostających w rejestrze bezrobotnych i od wielu lat korzystających ze wsparcia pomocy społecznej. Zastosowanie różnych form aktywizacji, wśród których największe znaczenie wydaje się mieć udział w zajęciach i szkoleniach prowadzonych przez liderów klubu pracy, rozmowach indywidualnych z doradcami zawodowymi, a następnie opieka pośredników pracy przy bieżącej wymianie informacji z pracownikami socjalnymi – to działania pozwalające na osiąganie wymiernych efektów w pracy z niezwykle trudnym klientem. Jak pokazuje doświadczenie, sukces w przywróceniu na rynek pracy tej szczególnej grupy klientów wymaga współdziałania, nie tylko w postaci podpisanych przez instytucje porozumień o współpracy, lecz autentycznego zaangażowania poszczególnych pracowników merytorycznych obu stron. Ponadto wydaje się, iż najlepszych efektów można oczekiwać wówczas, gdy „opiekunowie klienta” skupiają się na kilku wybranych osobach, a nie systemowo świadczą usługi setkom klientów.

• PUP w Pucku:

- Zaobserwować można powoli rozpoczynający się okres prac sezonowych. Lokalny rynek poszukuje coraz więcej pracowników, głównie związanych z obsługą miejsc wypoczynkowych i gastronomicznych.

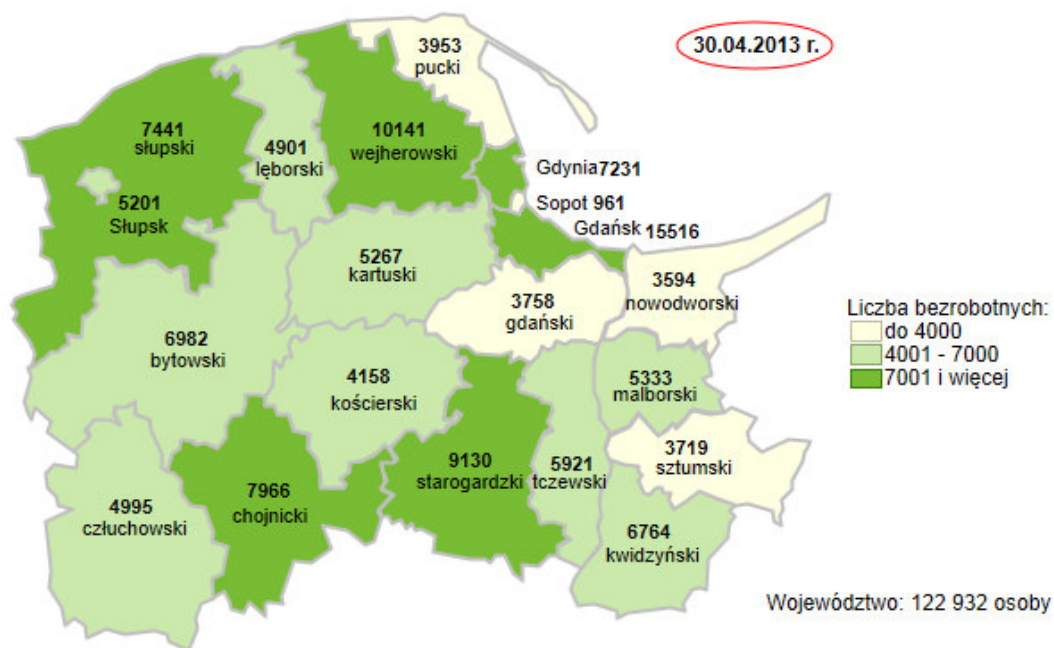
• PUP w Malborku:

- Pracodawcy nadal chętnie korzystają z finansowego wsparcia ze strony urzędu pracy, zwłaszcza w postaci staży. Wynika to z trudnej sytuacji ekonomicznej pracodawców. Przedsiębiorcy, których lokale usytuowane są w galeriach, wskazują na wysokie koszty dzierżawy lokalu. Pracodawcy z branży hotelarsko-turystycznej sygnalizują, natomiast że trudno im znaleźć pracowników, z uwagi na brak znajomości przynajmniej dwóch języków w stopniu komunikatywnym.

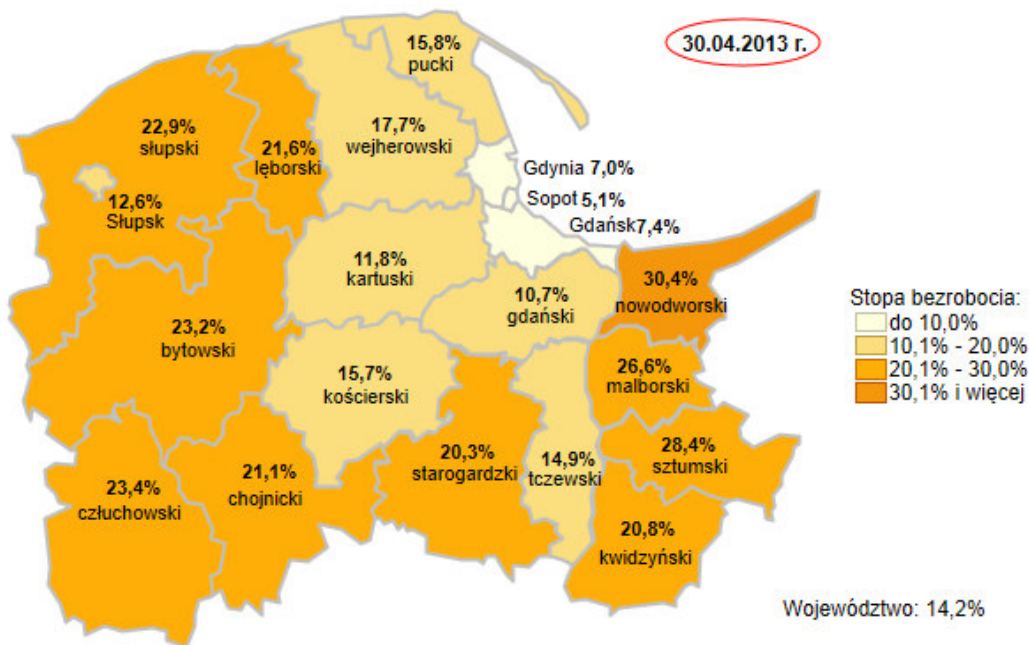
Szczegółowe dane statystyczne o rynku pracy województwa pomorskiego dostępne są na stronie www.wup.gdansk.pl

Tadeusz Adamejtis
Dyrektor
Wojewódzkiego Urzędu Pracy
w Gdańsku

Liczba bezrobotnych w powiatach województwa pomorskiego



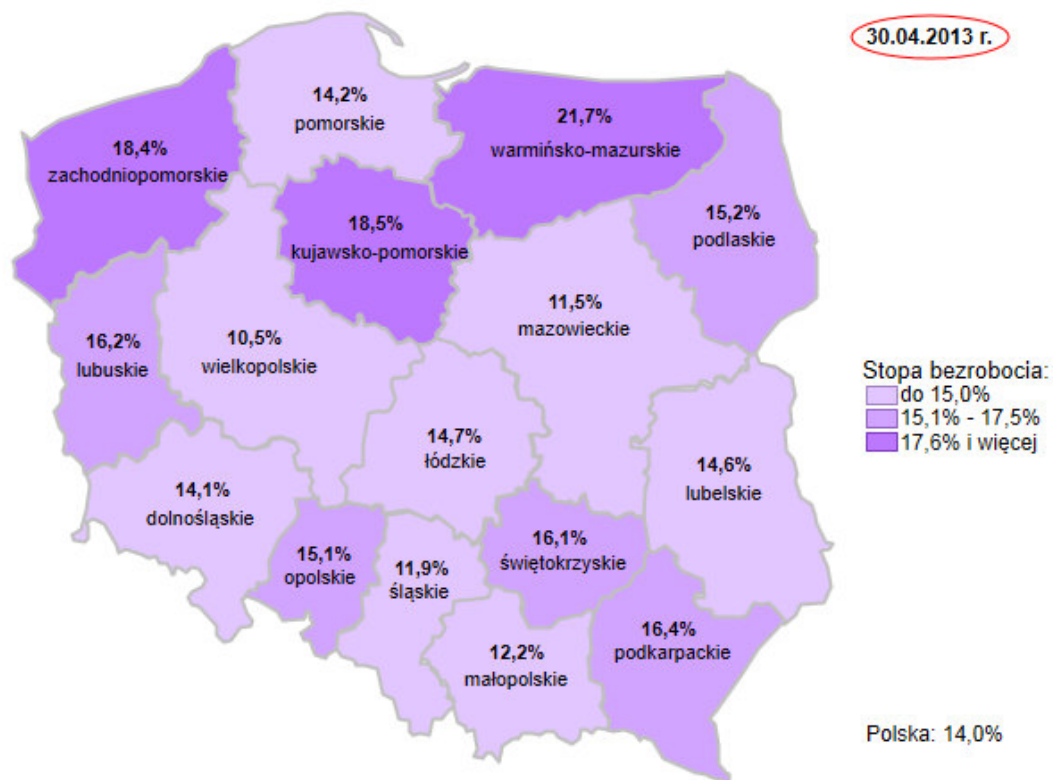
Stopa bezrobocia w powiatach województwa pomorskiego



Źródło: Opracowanie własne na podstawie danych GUS
 Opracowała: Małgorzata Wiśniewska – Wydział Planowania, Badań i Analiz, Zespół Badań i Analiz, Wojewódzki Urząd Pracy w Gdańsku

Stopa bezrobocia w Polsce

30.04.2013 r.



Źródło: Opracowanie własne na podstawie danych GUS

Opracowała: Małgorzata Wiśniewska – Wydział Planowania, Badań i Analiz, Zespół Badań i Analiz, Wojewódzki Urząd Pracy w Gdańsku