




WOJEWÓDZKI URZĄD PRACY W GDAŃSKU
Partner w rozwoju. WUP. Pomorze



Informacja miesięczna o rynku pracy

województwo pomorskie

2013

lut



JEDNOSTKA SAMORZĄDU
WOJEWÓDZTWA POMORSKIEGO

Podstawowe informacje

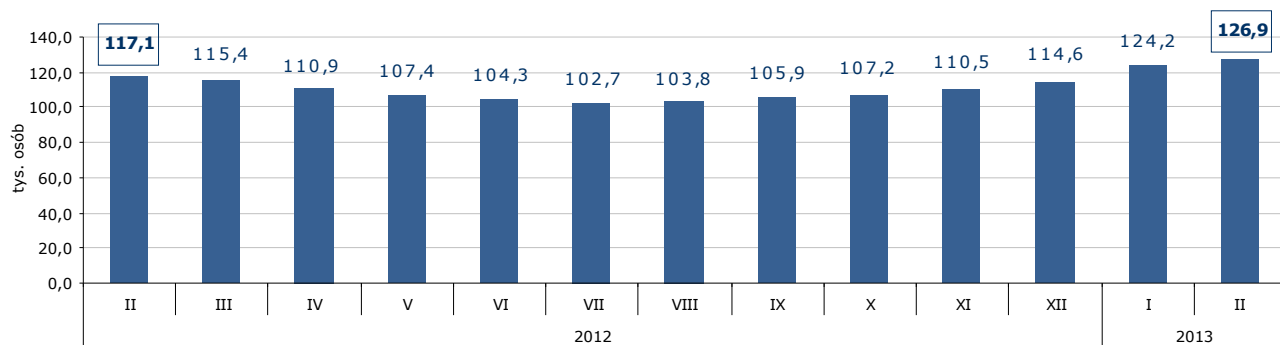
Województwo pomorskie	styczeń 2013 r.	luty 2013 r.	zmiana		
			liczba	% / pkt proc.	
Bezrobotni zarejestrowani – liczba osób (stan w końcu miesiąca)	124 179	126 885	2 706	2,2%	↑
Stopa bezrobocia (stan w końcu miesiąca)	14,3%	14,6%	x	0,3 pkt proc.	↑
Wolne miejsca pracy i miejsca aktywizacji zawodowej zgłoszone w miesiącu	3 748	4 814	1 066	28,4%	↑
Przeciętne zatrudnienie w sektorze przedsiębiorstw (w tys. osób)	279,4	278,1	- 1,3	- 0,5%	↓
Przeciętne miesięczne wynagrodzenia brutto w sektorze przedsiębiorstw (w zł)	3 716,19	3 641,70	- 74,49	- 2,0%	↓
Zwolnienia grupowe w miesiącu (liczba osób)	70	89	19	27,1%	↑

Źródło: Opracowanie własne na podstawie badań statystycznych rynku pracy MPIPS-01 oraz danych GUS.

Porównanie do lutego 2012 roku

- ⇒ W lutym 2013 r. liczba bezrobotnych zarejestrowanych w powiatowych urzędach pracy województwa pomorskiego wyniosła 126 885 osób i w stosunku do lutego 2012 r. (117 095 osób) była większa o 9 790 osób, tj. o 8,4%.
- ⇒ W lutym 2013 r. zgłoszono do PUP 4 814 wolnych miejsc pracy i miejsc aktywizacji zawodowej i w porównaniu do analogicznego okresu 2012 roku (4 128) liczba wolnych miejsc pracy była większa o 686, tj. o 16,6%.
- ⇒ Stopa bezrobocia w lutym 2013 r. (14,6%) była o 1,1 pkt proc. wyższa niż w lutym 2012 r. (13,5%).
- ⇒ Przeciętne zatrudnienie w sektorze przedsiębiorstw w lutym 2013 r. wyniosło 278,1 tys. osób i było niższe (o 1,7%) od notowanego w lutym 2012 r. (282,8 tys. osób).
- ⇒ W lutym 2013 r. przeciętne miesięczne wynagrodzenie brutto w sektorze przedsiębiorstw wyniosło 3 641,70 zł i było wyższe o 1,7% w porównaniu z analogicznym miesiącem 2012 r. (3 580,48 zł).
- ⇒ W lutym 2013 r. zakłady pracy województwa pomorskiego dokonały zwolnień grupowych w liczbie 89 pracowników; w lutym ubiegłego roku zwolniono 16 osób.

Liczba bezrobotnych w województwie pomorskim w latach 2012-2013



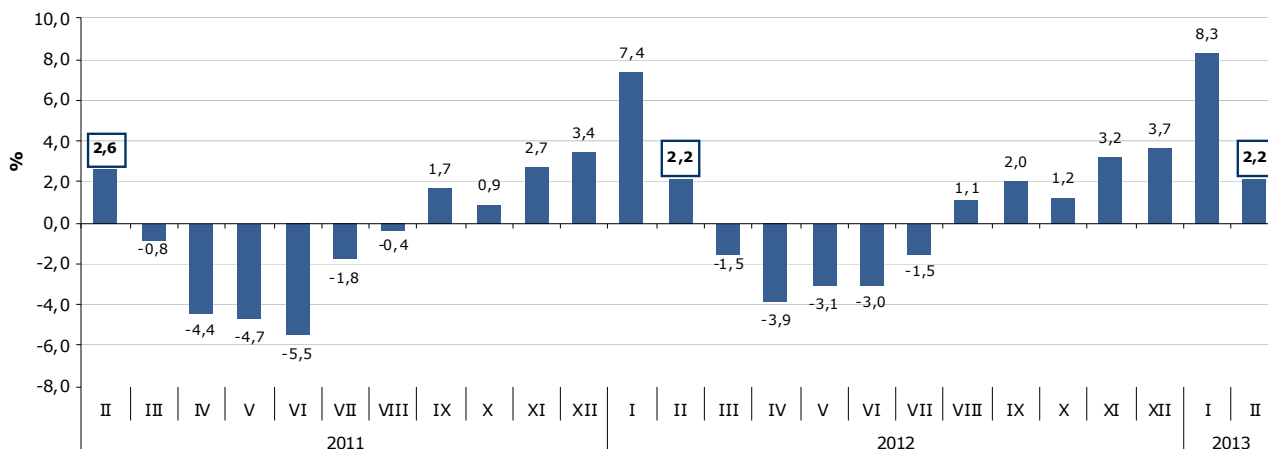
Źródło: Opracowanie własne na podstawie badań statystycznych rynku pracy MPIPS-01.

Województwo

Liczba bezrobotnych

W lutym 2013 r. liczba bezrobotnych zarejestrowanych w województwie pomorskim wyniosła 126 885 osób i w porównaniu do stycznia 2013 r. zwiększyła się o 2,2% (o 2 706 osób).

Zmiana liczby bezrobotnych w województwie pomorskim w latach 2011-2013



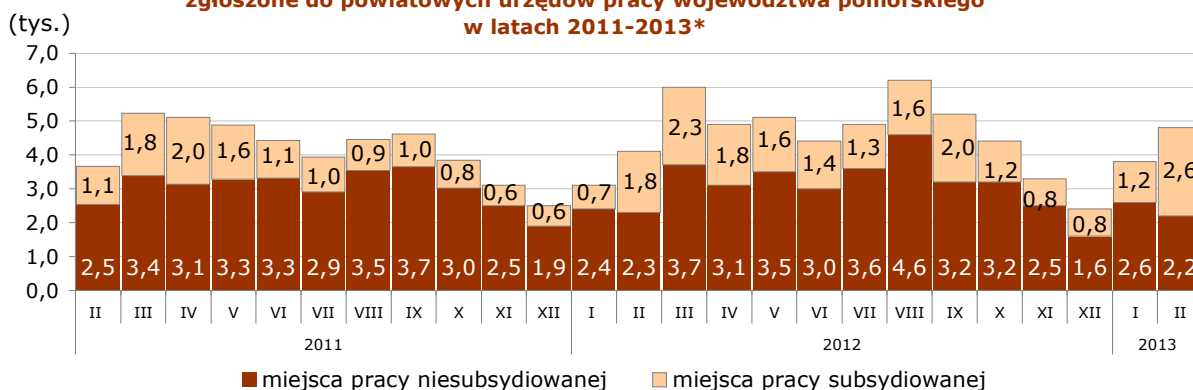
Źródło: Opracowanie własne na podstawie badań statystycznych rynku pracy MPIPS-01.

Wolne miejsca pracy i miejsca aktywizacji zawodowej

W lutym 2013 r. pracodawcy zgłosili do powiatowych urzędów pracy 4 814 wolnych miejsc pracy i miejsc aktywizacji zawodowej, czyli o 1 066 (o 28,4%) miejsc więcej niż w miesiącu poprzednim. Większość zgłoszonych w lutym wolnych miejsc pracy i miejsc aktywizacji zawodowej stanowiły miejsca pracy subsydiowanej (53,3%; 2 566 miejsc). Miejsc pracy niesubsydiowanej było 2 248 i stanowiły one 46,7% wszystkich zgłoszonych w lutym miejsc pracy. Wzrost ogólnej liczby zgłoszonych wolnych miejsc pracy i miejsc aktywizacji zawodowej w lutym 2013 r. wynikał ze wzrostu liczby miejsc pracy subsydiowanej o 115,8% (o 1 377). Liczba miejsc pracy niesubsydiowanej zmniejszyła się o 12,2% (o 311 miejsc pracy).

Według stanu na koniec miesiąca liczba wolnych miejsc pracy i miejsc aktywizacji zawodowej w Pomorskiem wyniosła 2 163.

Wolne miejsca pracy i miejsca aktywizacji zawodowej zgłoszone do powiatowych urzędów pracy województwa pomorskiego w latach 2011-2013*



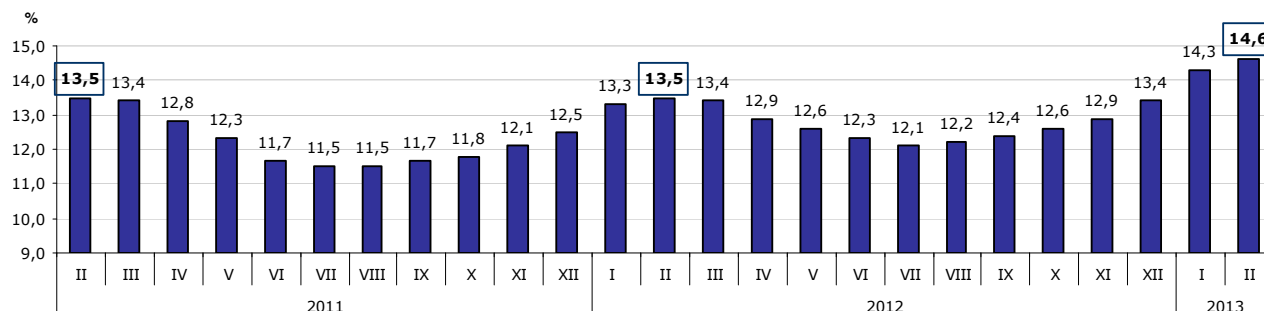
* Wolne miejsca pracy i miejsca aktywizacji zawodowej zgłoszone do PUP są sumą miejsc pracy subsydiowanej i niesubsydiowanej. Ewentualne różnice między danymi w tekście i na wykresie wynikają z zaokrągleń.

Źródło: Opracowanie własne na podstawie badań statystycznych rynku pracy MPIPS-01.

Stopa bezrobocia

W lutym 2013 r. stopa bezrobocia w województwie pomorskim wyniosła 14,6% i w stosunku do miesiąca poprzedniego zwiększyła się o 0,3 pkt proc.

Stopa bezrobocia w województwie pomorskim w latach 2011-2013*



* Stopa bezrobocia za grudzień 2011 r. i za okres od stycznia do sierpnia 2012 r. uwzględnia korektę dokonaną przez GUS w październiku 2012 r.

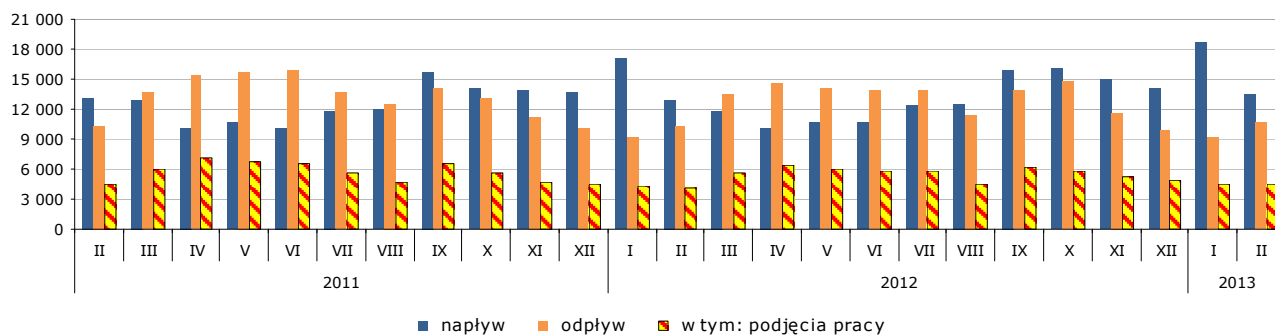
Źródło: Opracowanie własne na podstawie informacji GUS.

Napływ i odpływ bezrobotnych

W lutym 2013 r. zarejestrowało się w powiatowych urzędach pracy województwa pomorskiego 13 437 osób bezrobotnych, tj. o 5 264 osoby (o 28,1%) mniej niż miesiąc wcześniej. Na spadek liczby rejestracji wpłynął spadek liczby bezrobotnych rejestrujących się po raz kolejny o 4 335 osób (o 29,3%) oraz po raz pierwszy o 929 osób (o 23,8%).

Z ewidencji bezrobotnych w lutym 2013 r. wyłączono 10 731 osób, tj. o 1 565 osób (o 17,1%) więcej niż w miesiącu poprzednim. Wyłączeń z ewidencji dokonano m.in. z powodu: podjęcia pracy – 4 514 osób (42,1% ogółu wyłączeń), niepotwierdzenia gotowości do pracy – 3 281 osób (30,6%), rozpoczęcia stażu – 724 osoby (6,7%), dobrowolnej rezygnacji ze statusu bezrobotnego – 586 osób (5,5%), rozpoczęcia pracy społecznie użytecznej – 466 osób (4,3%).

Napływ i odpływ bezrobotnych oraz podjęcia pracy w województwie pomorskim w latach 2011-2013



Źródło: Opracowanie własne na podstawie badań statystycznych rynku pracy MPiPS-01.

Zatrudnianie cudzoziemców

W lutym 2013 r. pracodawcy złożyli w powiatowych urzędach pracy województwa pomorskiego 274 oświadczenia o zamiarze powierzenia wykonywania pracy obywatelom Republiki Białoruś, Republiki Mołdowy, Federacji Rosyjskiej, Ukrainy oraz Gruzji bez konieczności uzyskania zezwolenia na pracę (w tym 85,8% dotyczyło obywateli Ukrainy). Najwięcej cudzoziemców według oświadczeń będzie wykonywało pracę w przetwórstwie przemysłowym i budownictwie (odpowiednio 24,1% i 23,4%). Większość cudzoziemców (69,3%) ma wykonywać pracę w oparciu o umowy cywilnoprawne (umowa zlecenie, umowa o dzieło). W porównaniu do stycznia 2013 r. liczba oświadczeń była mniejsza o 10 (o 3,8%).

W lutym 2012 r. pracodawcy złożyli w powiatowych urzędach pracy województwa pomorskiego 455 oświadczeń o zamiarze powierzenia pracy cudzoziemcom zza wschodniej granicy (w styczniu 2012 r. – 518 oświadczeń).

Wybrane kategorie osób zarejestrowanych w powiatowych urzędach pracy

Według stanu na 28 lutego 2013 r.:

- **liczba bezrobotnych kobiet** wyniosła 67 159, tj. 52,9% ogółu bezrobotnych; w stosunku do stycznia 2013 r. zwiększyła się o 551 osób, tj. o 0,8% (liczba bezrobotnych mężczyzn zwiększyła się o 2 155 osób, tj. o 3,7% i wyniosła 59 726);
- **bezrobotne osoby posiadające prawo do zasiłku** – 24 615 (19,4% ogółu bezrobotnych); w stosunku do miesiąca poprzedniego wzrost o 247 osób, tj. o 1,0%;
- **osoby bezrobotne w okresie do 12 miesięcy od dnia ukończenia nauki (absolwenci)** – 7 260 (5,7% ogółu bezrobotnych); w stosunku do stycznia 2013 r. nastąpił wzrost ich liczby o 105 osób, tj. o 1,5%;
- **osoby bezrobotne do 27 roku życia, które ukończyły szkołę wyższą** – 1 525 (ich udział w liczbie osób bezrobotnych w okresie do 12 miesięcy od dnia ukończenia nauki wyniósł 21,0%); w stosunku do stanu z poprzedniego miesiąca ich liczba zwiększyła się o 47 osób, tj. o 3,2%;
- **osoby bezrobotne zamieszkałe na wsi** – 56 335 osoby (44,4% ogółu bezrobotnych); w stosunku do miesiąca poprzedniego wzrost o 691 osób, tj. o 1,2%.

W lutym 2013 r.:

- 526 osób nabyło uprawnienia do dodatku aktywizacyjnego w wyniku podjęcia zatrudnienia z własnej inicjatywy;
- 10 osób posiadających obywatelstwo polskie nabyło prawo do zasiłku za granicą i pobierało zasiłek transferowy w Polsce (w styczniu 2013 r. – 3 osoby).

Osoby bezrobotne będące w szczególnej sytuacji na rynku pracy zarejestrowane w powiatowych urzędach pracy województwa pomorskiego

Porównanie stanu na 31 stycznia 2013 r. i 28 lutego 2013 r.

Kategorie osób bezrobotnych	Liczba osób bezrobotnych 31.01.2013 r.	Liczba osób bezrobotnych 28.02.2013 r.	Zmiana	Zmiana w %
Osoby bezrobotne będące w szczególnej sytuacji na rynku pracy razem	112 081	114 490	2 409	2,1
w tym:				
do 25 roku życia	25 614	25 948	334	1,3
długotrwale bezrobotne	55 233	55 904	671	1,2
kobiety, które nie podjęły zatrudnienia po urodzeniu dziecka	13 887	14 076	189	1,4
powyżej 50 roku życia	27 521	28 060	539	2,0
bez kwalifikacji zawodowych	38 398	39 168	770	2,0
bez doświadczenia zawodowego	23 754	24 126	372	1,6
bez wykształcenia średniego	72 215	73 997	1 782	2,5
samotnie wychowujące co najmniej jedno dziecko do 18 roku życia	12 944	13 233	289	2,2
które po odbyciu kary pozbawienia wolności nie podjęły zatrudnienia	1 998	2 126	128	6,4
niepełnosprawni	7 368	7 508	140	1,9
po zakończeniu realizacji kontraktu socjalnego	264	269	5	1,9

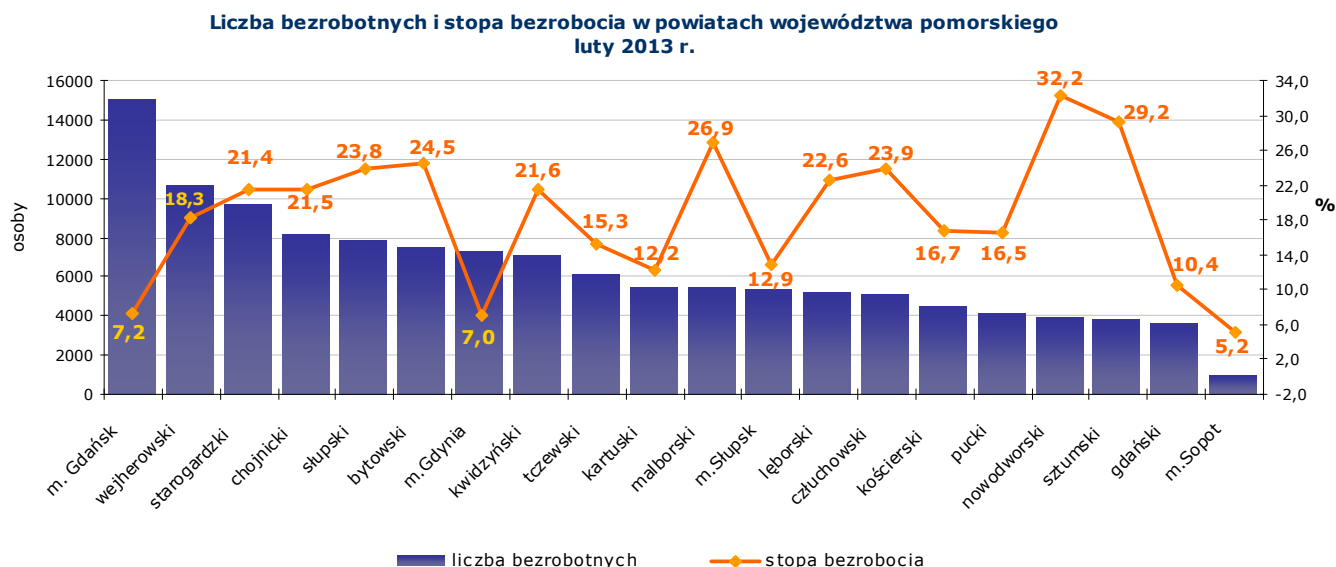
Źródło: Opracowanie własne na podstawie badań statystycznych rynku pracy MPIPS-01.

W lutym 2013 r. w porównaniu do miesiąca poprzedniego odnotowano wzrost ogólnej liczby osób bezrobotnych będących w szczególnej sytuacji na rynku pracy o 2 409 osób, tj. o 2,1%. Wzrost dotyczył wszystkich kategorii osób będących w szczególnej sytuacji na rynku pracy; największy względny wzrost odnotowano wśród osób, które po odbyciu kary pozbawienia wolności nie podjęły zatrudnienia (o 6,4%) oraz bez wykształcenia średniego (o 2,5%).

Osoby będące w szczególnej sytuacji na rynku pracy stanowiły 90,2% ogółu zarejestrowanych bezrobotnych (w styczniu 2013 r. – 90,3%).

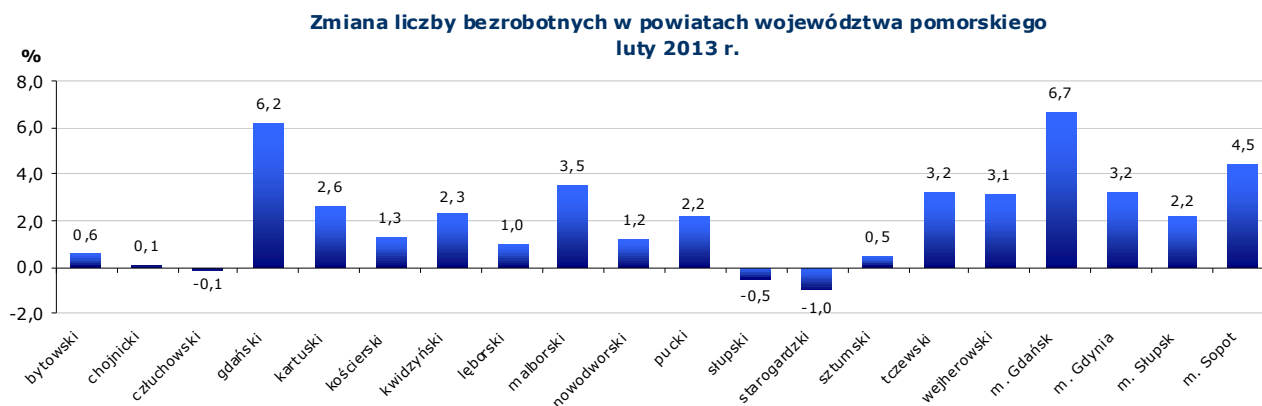
Powiaty

Liczba bezrobotnych i stopa bezrobocia



Źródło: Opracowanie własne na podstawie badań statystycznych rynku pracy MPIPS-01 oraz danych GUS.

Wzrost liczby bezrobotnych w lutym 2013 r. w porównaniu do miesiąca poprzedniego odnotowano w 17 powiatach województwa pomorskiego; największy w Gdańsku o 6,7% (o 951 osób) i powiecie gdańskim o 6,2% (o 212 osób). Niewielkie spadki liczby bezrobotnych odnotowano w powiatach człuchowskim, słupskim i starogardzkim.



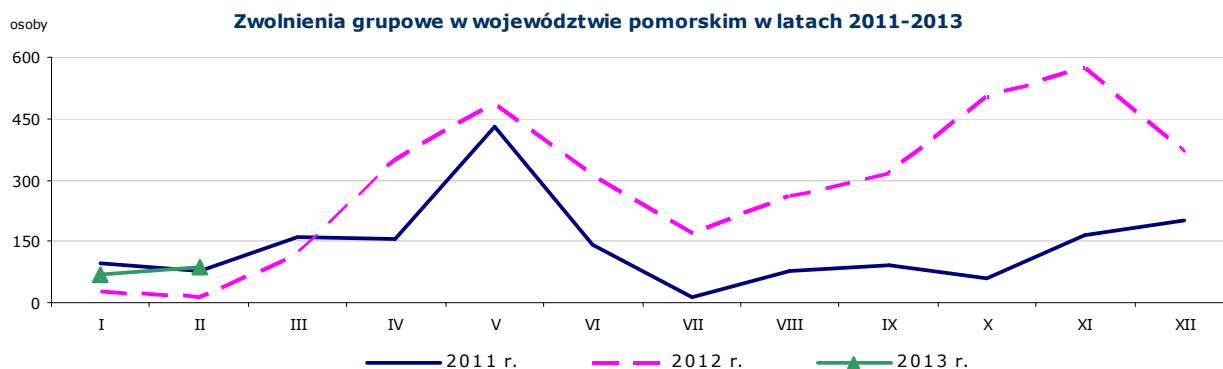
Źródło: Opracowanie własne na podstawie badań statystycznych rynku pracy MPIPS-01.

Wolne miejsca pracy i miejsca aktywizacji zawodowej

W lutym 2013 r. w województwie pomorskim odnotowano wzrost zgłoszonych przez pracodawców wolnych miejsc pracy i miejsc aktywizacji zawodowej o 28,4% (o 1 066 miejsc). Wzrost liczby zgłoszonych wolnych miejsc pracy i miejsc aktywizacji zawodowej odnotowano w 16 powiatach województwa. Największy względny wzrost wolnych miejsc pracy odnotowano w powiecie malborskim o 249,3%, tj. o 172 miejsca oraz w powiecie kartuskim o 182,2%, tj. o 133 miejsca pracy.

Spadek miejsc pracy odnotowano w 3 powiatach, największy w powiecie bytowskim (o 58,7 %, tj. o 213 miejsca). W Gdyni liczba zgłoszonych miejsc pracy nie zmieniła się (358 miejsca).

Zgłoszenia zwolnień i zwolnienia grupowe



Źródło: Opracowanie własne na podstawie badań statystycznych rynku pracy MPIPS-01.

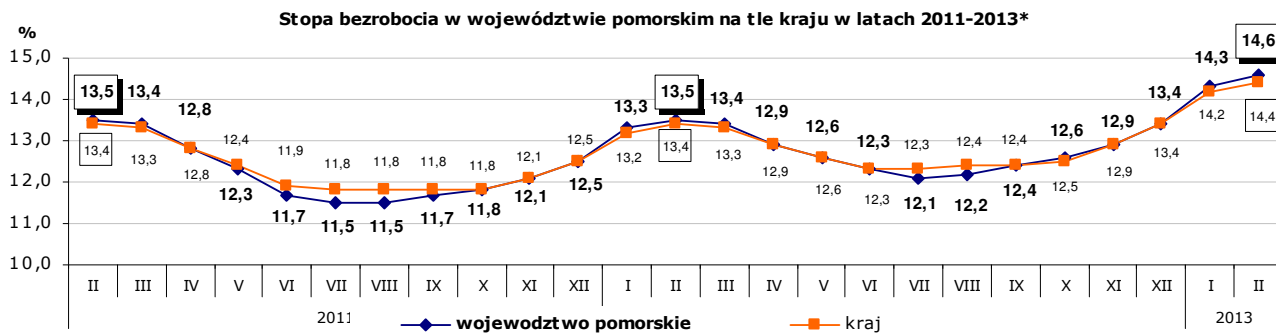
Jak wykazały sprawozdania PUP w lutym 2013 r. zakłady pracy z 12 powiatów województwa pomorskiego (chojnicki, kartuski, kościerski, pucki, słupski, starogardzki, tczewski, wejherowski, Gdańsk, Gdynia, Słupsk, Sopot) **zgłosiły zamiar zwolnień grupowych** w liczbie 370 pracowników (dla porównania w miesiącu poprzednim zakłady pracy z 3 powiatów zgłosiły zamiar zwolnień grupowych dla 41 pracowników). Zgłoszenia zwolnień grupowych w lutym 2013 r. dotyczyły przede wszystkim pracowników z zakładów pracy obejmujących produkcję statków i konstrukcji pływających, produkcję konstrukcji metalowych i ich części oraz sprzedaż detaliczną kosmetyków i artykułów toaletowych prowadzoną w wyspecjalizowanych sklepach.

W lutym 2013 r. zakłady pracy z 8 powiatów województwa pomorskiego (chojnicki, człuchowski, gdański, starogardzki, wejherowski, Gdańsk, Gdynia, Sopot) **dokonały zwolnień grupowych** w liczbie 89 pracowników (dla porównania w poprzednim miesiącu zakłady pracy z 8 powiatów zwolniły 70 pracowników). Pracodawcy, którzy przeprowadzili zwolnienia grupowe w lutym 2013 r., reprezentują m.in. przetwarzanie danych; zarządzanie stronami internetowymi (hosting) oraz sprzedażą hurtową niewyspecjalizowaną.

Kraj

W lutym 2013 r. liczba bezrobotnych zarejestrowanych w powiatowych urzędach pracy wyniosła 2 336,7 tys. osób i w stosunku do stycznia 2013 r. zwiększyła się o 40,9 tys. osób, tj. o 1,8%. **Wzrost liczby bezrobotnych wystąpił we wszystkich województwach**, największy w województwie wielkopolskim (o 2,8%). Stopa bezrobocia w kraju wzrosła o 0,2 pkt proc. i wyniosła 14,4%. Najniższą stopę bezrobocia w Polsce odnotowano w Poznaniu (4,7%); najwyższą w powiecie szydłowieckim w województwie mazowieckim (38,9%).

W lutym 2013 r. stopa bezrobocia w Pomorskiem była wyższa od krajowej o 0,2 pkt. proc (14,6%).



* Stopa bezrobocia za grudzień 2011 r. i za okres od stycznia do sierpnia 2012 r. uwzględnia korektę dokonaną przez GUS w październiku 2012 r.
Źródło: Opracowanie własne na podstawie danych GUS.

Wybrane informacje otrzymane z powiatowych urzędów pracy województwa pomorskiego:

• PUP w Gdyni:

- Poszukując wolnych miejsc pracy oraz w celu zdobycia danych o lokalnym rynku pracy – gdyńscy pośrednicy pracy zwrócili się do firm zajmujących się usługami ochroniarskimi i opiekuńczymi. Firm „ochroniarskich” na terenie samego Trójmiasta jest ok. 100. Rozpiętość, jeśli chodzi o wielkość zatrudnienia w agencjach ochrony, jest ogromna. Pracuje w nich od kilkunastu do kilkuset osób. Nabory pracowników agencje ogłaszają zwykle poprzez portale internetowe lub prasę. Nierzadko korzystają także z usług urzędów pracy. Nawet obecnie, w dobie kryzysu, firmy te niemal w sposób ciągły prowadzą rekrutacje. Nie oznacza to, że mają coraz więcej zleceń na wykonywanie usług, ale chodzi o dużą rotację kadr. Najbardziej pożądanymi kandydatami do pracy są osoby dysponujące licencjami pracownika ochrony fizycznej I lub II stopnia. Przyjmowane są także osoby bez licencji. Pracownikiem ochrony I stopnia może być już osoba z wykształceniem podstawowym, natomiast z licencją II stopnia, jedynie osoba z wykształceniem średnim. Agencje ochrony poszukują także, choć w mniejszym zakresie, specjalistów do koordynacji pełnego zakresu prac ochroniarskich, przedstawicieli handlowych z branży systemów alarmowych i ochrony, serwisantów systemów alarmowych. Od kandydatów na te stanowiska wymaga się minimum średniego, a nierzadko wyższego wykształcenia. Warunkami bezwzględными, dotyczącymi wszystkich osób przyjmowanych do pracy w usługach ochroniarskich jest: niekaralność i dobry stan zdrowia, a oczekiwanyymi cechami osobowymi: uczciwość, samodzielność, zdyscyplinowanie i wysoka kultura osobista. Niekiedy agencje ochrony posiadają status zakładów pracy chronionej gdzie pracę mogą znaleźć także emeryci, byli żołnierze i studenci. Dość rzadko natomiast agencje przyjmują do pracy kobiety. Usługi ochroniarskie to jedna z niewielu branż gdzie można nadal liczyć na pracę.

Innym obszarem lokalnego rynku pracy, którego próby monitoringu podjęli się pośrednicy PUP w Gdyni, był sektor usług opiekuńczych. W zasadzie zainteresowali się oni głównie opieką nad osobami starszymi. Szukając pracy dla opiekunki, natrafia się najczęściej na ogłoszenia agencji zatrudnienia poszukujących pań zainteresowanych wyjazdem do Niemiec. Agencje proponują kandydatkom pracę w prywatnych domach, polegającą na pełnej, całodobowej opiece nad osobami starszymi lub chorymi. Od kandydatek wymaga się doświadczenia w tego typu pracy, bądź kwalifikacji zawodowych związanych z opieką lub ochroną zdrowia, potwierdzonych formalnym certyfikatem, czy świadectwem. Doświadczenie nie zawsze musi być udokumentowane, brane pod uwagę są także umiejętności nabyte przy opiece nad starszym, czy chorym członkiem własnej rodziny. Bardzo chętnie przyjmowane są osoby, będące w stanie wykazać się np. ukończeniem specjalistycznego szkolenia lub szkoły. Nierozłącznym, a stanowiącym podstawową barierę dla wielu chętnych do pracy za granicą, jest brak znajomości języka obcego – w tym przypadku niemieckiego. Nieznajomość języka w przypadku pracy opiekunki mogłaby być poważnym zagrożeniem dla bezpieczeństwa podopiecznego. Dlatego też umiejętność ta jest przez rekruterów każdorazowo sprawdzana. Wśród warunków uzyskania pracy coraz częściej pojawia się także posiadanie prawa jazdy kat. B. Zasadniczo wiek kandydatek jest bez znaczenia. Jeżeli chodzi o pracę za granicą dla panów opiekunów to oferty takie zdarzają się znacznie rzadziej i niemal wyłącznie do pracy w domach opieki. Jednakże wynagrodzenie w przypadku mężczyzn jest zwykle znacznie wyższe, co może być związane z wyższymi wobec nich wymaganiami.

W przypadku poszukiwania pracy w charakterze opiekuna na terenie Polski - ofert takich należy szukać w prasie bądź na portalach internetowych. Są to ogłoszenia zamieszczane przez rodziny osób wymagających opieki. Bardzo rzadko tego typu stanowiska oferowane są przez agencje zatrudnienia. Mało jest także specjalistycznych agencji zajmujących się wyłącznie pośrednictwem pracy dla opiekunek. Domy opieki podlegające pomocy społecznej lub domy seniora są także miejscami, w których pracuje wykwalifikowana kadra opiekunów. Rozmowy z przedstawicielami tego typu placówek (których na terenie Gdyni i Sopotu jest bardzo niewiele) wykazały, że opiekunem może zostać osoba, legitymująca się minimum średnim (pomaturalnym) formalnym wykształceniem o kierunku związanym z opieką, medycyną, rehabilitacją. Natomiast osoby po kursach o podobnej tematyce zajmują stanowiska pokojowych, choć zasadniczo, zakres ich obowiązków niczym się nie różni. W domach opieki bardzo chętnie przyjmowane są opiekunki i opiekunowie na staż, praktykę lub w ramach wolontariatu – najczęściej jednak nie ma dla nich możliwości zatrudnienia z uwagi na brak wolnych miejsc pracy.

• PUP w Tczewie:

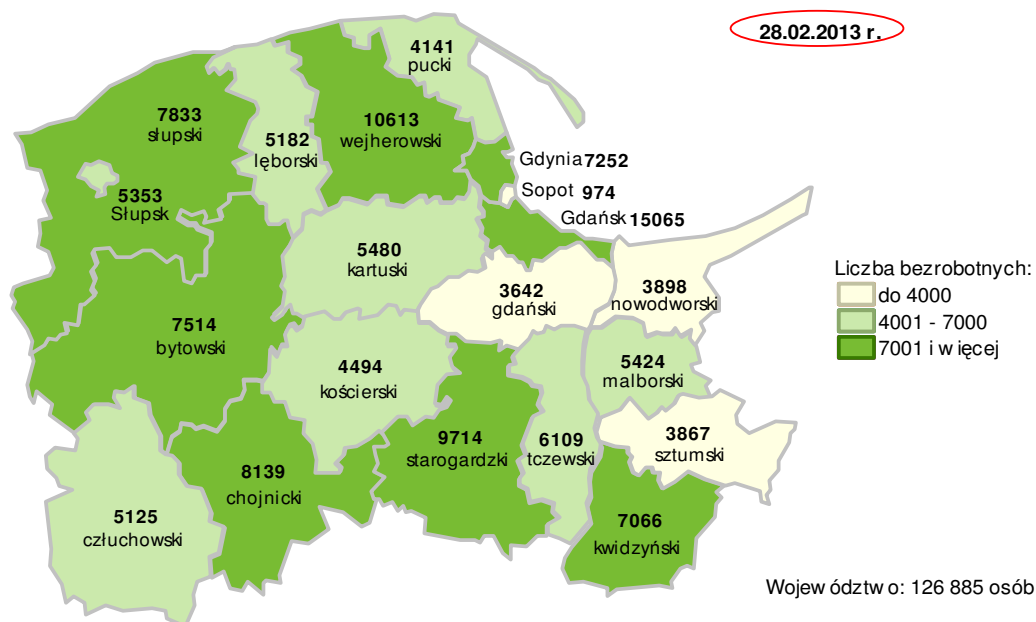
W miesiącu lutym 2013 r. zaobserwowano wzrost zainteresowania pracodawców związany z uruchomieniem środków na m.in. staże, prace interwencyjne czy też dofinansowanie kosztów wyposażenia i doposażenia stanowiska pracy. Pośrednik pracy zajmujący się marketingiem usług świadczonych przez urząd pracy oraz kontaktami z pracodawcami zauważył, że znacznym powodzeniem cieszyły się środki, które można uzyskać na refundację kosztów wyposażenia lub doposażenia stanowiska pracy. Z opinii pracodawców wynika, że środki te są istotnym wsparciem w rozwoju firm. Również staże oraz prace interwencyjne są interesującym rozwiązaniem dla pracodawców ze względu na wsparcie finansowe.

Inne powiatowe urzędy pracy również informowały, że istnieje duże zapotrzebowanie na pracowników ze strony pracodawców, ale jedynie na zatrudnienie finansowane przez urzędy pracy.

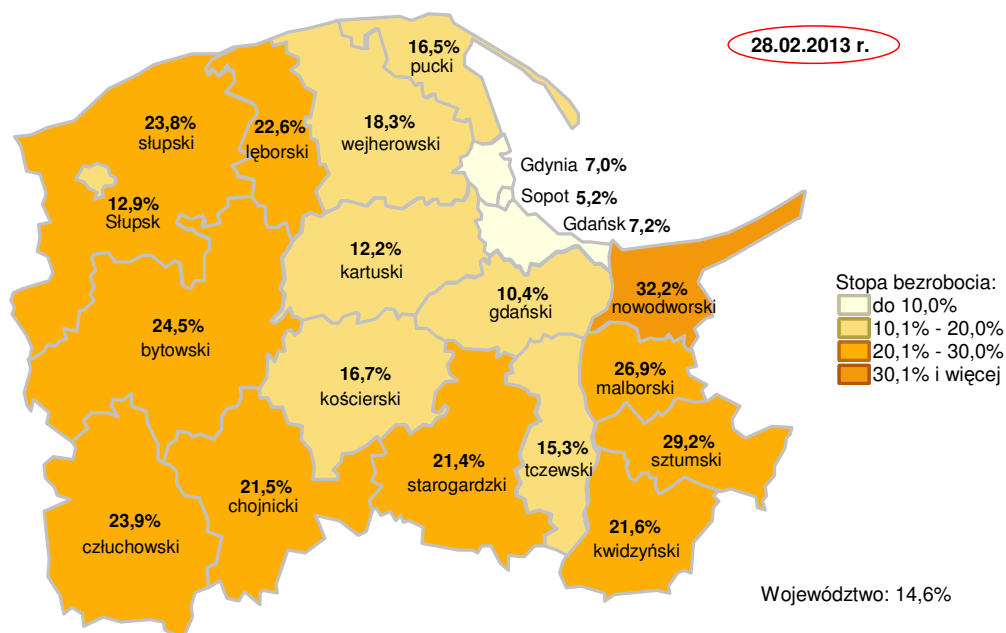
Szczegółowe dane statystyczne o rynku pracy województwa pomorskiego dostępne są na stronie www.wup.gdansk.pl

Tadeusz Adamejtis
Dyrektor
Wojewódzkiego Urzędu Pracy
w Gdańsku

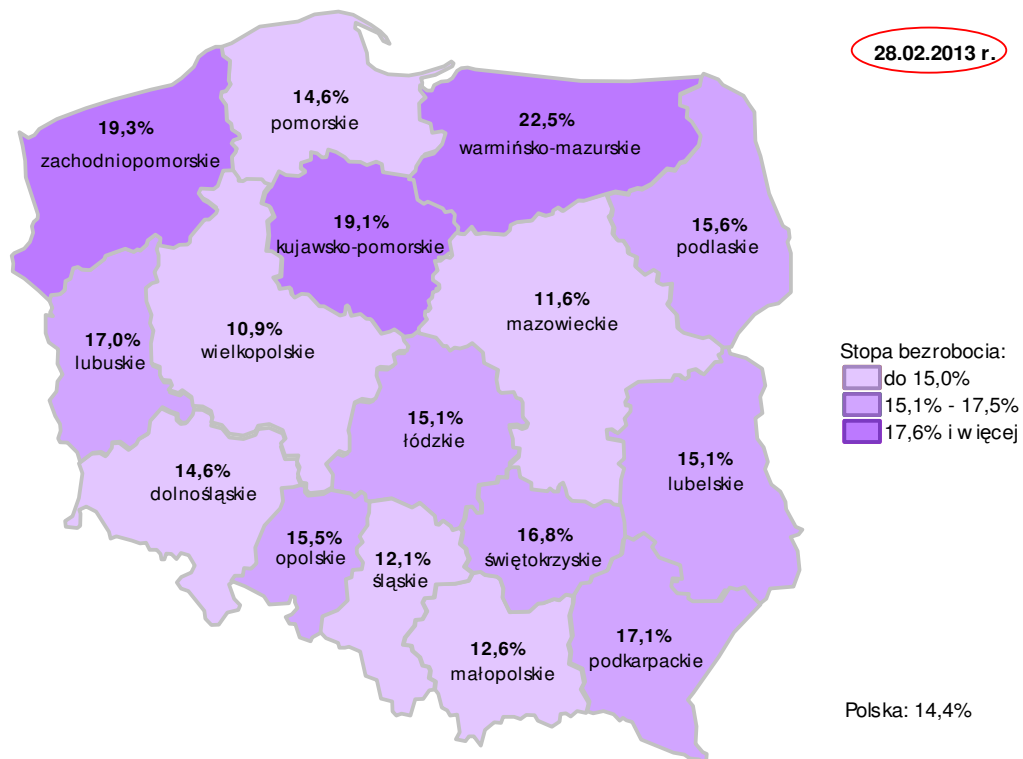
Liczba bezrobotnych w powiatach województwa pomorskiego



Stopa bezrobocia w powiatach województwa pomorskiego



Stopa bezrobocia w Polsce



Źródło: Opracowanie własne na podstawie danych GUS

Opracowała: Małgorzata Wiśniewska – Wydział Planowania, Badań i Analiz, Zespół Badań i Analiz, Wojewódzki Urząd Pracy w Gdańsku