


Informacja miesięczna o rynku pracy

województwo pomorskie

2014

grudzień



Podstawowe informacje

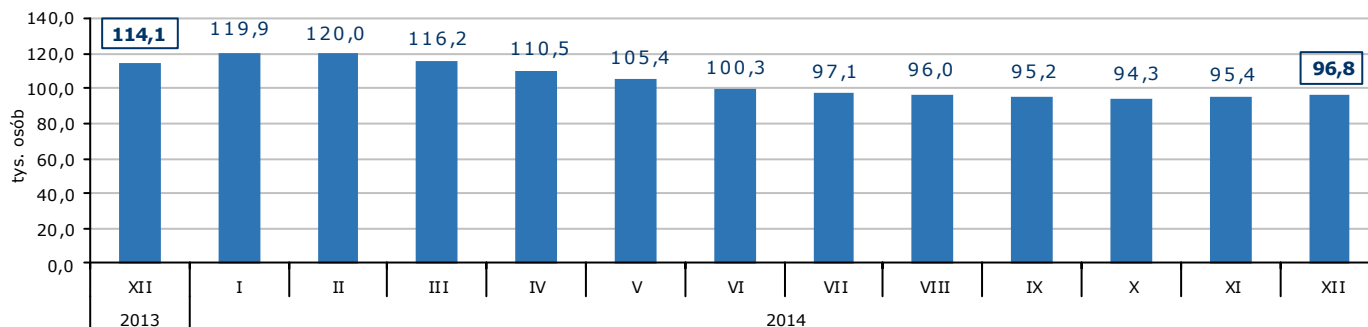
Województwo pomorskie	listopad 2014 r.	grudzień 2014 r.	zmiana		
			liczba	% / pkt proc.	
Bezrobotni zarejestrowani – liczba osób (stan w końcu miesiąca)	95 367	96 752	1 385	1,5%	↑
Stopa bezrobocia (stan w końcu miesiąca)	11,2%	11,3%	x	0,1 pkt proc.	↑
Wolne miejsca pracy i miejsca aktywizacji zawodowej zgłoszone w miesiącu	4 941	3 419	- 1 522	- 30,8%	↓
Przeciętne zatrudnienie w sektorze przedsiębiorstw (w tys. osób)	283,0	283,2	0,3	0,1%	↑
Przeciętne miesięczne wynagrodzenia brutto w sektorze przedsiębiorstw (w zł)	3 919,32	4 267,55	348,23	8,9%	↑
Zwolnienia grupowe w miesiącu (liczba osób)	134	38	- 96	- 71,6%	↓

Źródło: Opracowanie własne na podstawie badań statystycznych rynku pracy MPIPS-01 oraz danych GUS.

Porównanie do grudnia 2013 roku

- ⇒ W grudniu 2014 r. liczba bezrobotnych zarejestrowanych w powiatowych urzędach pracy województwa pomorskiego wyniosła 96 752 osoby i w stosunku do grudnia 2013 r. (114 148 osób) była niższa o 17 396 osób, tj. o 15,2%.
- ⇒ W grudniu 2014 r. zgłoszono do PUP 3 419 wolnych miejsc pracy i miejsc aktywizacji zawodowej i w porównaniu do analogicznego okresu 2013 roku (2 986) liczba wolnych miejsc pracy była większa o 433, tj. o 14,5%.
- ⇒ Stopa bezrobocia w grudniu 2014 r. (11,3%) była o 1,9 pkt proc. niższa niż w grudniu 2013 r. (13,2%).
- ⇒ Przeciętne zatrudnienie w sektorze przedsiębiorstw w grudniu 2014 r. wyniosło 283,2 tys. osób i było wyższe (o 2,6%) od notowanego w grudniu 2013 r. (276,1 tys. osób).
- ⇒ W grudniu 2014 r. przeciętne miesięczne wynagrodzenie brutto w sektorze przedsiębiorstw wyniosło 4 267,55 zł i było wyższe o 5,6% w porównaniu z analogicznym miesiącem 2013 r. (4 040,07 zł).
- ⇒ W grudniu 2014 r. zakłady pracy województwa pomorskiego dokonały zwolnień grupowych w liczbie 38 pracowników; w grudniu ubiegłego roku zwolniono 44 osoby.

Liczba bezrobotnych w województwie pomorskim w latach 2013-2014



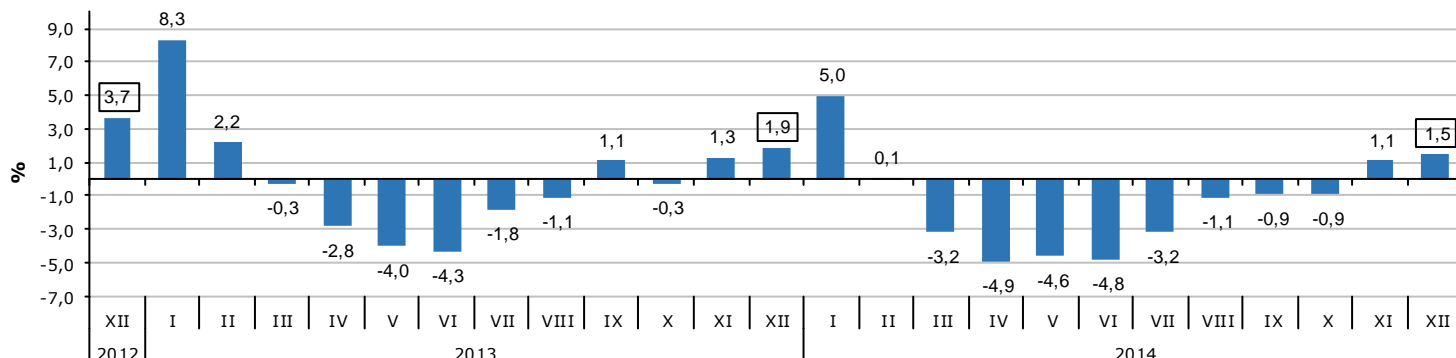
Źródło: Opracowanie własne na podstawie badań statystycznych rynku pracy MPIPS-01.

Województwo

Liczba bezrobotnych

W grudniu 2014 r. liczba bezrobotnych zarejestrowanych w województwie pomorskim wyniosła 96 752 osoby i w porównaniu do listopada 2014 r. zwiększyła się o 1,5% (o 1 385 osób).

Zmiana liczby bezrobotnych w województwie pomorskim w latach 2012-2014



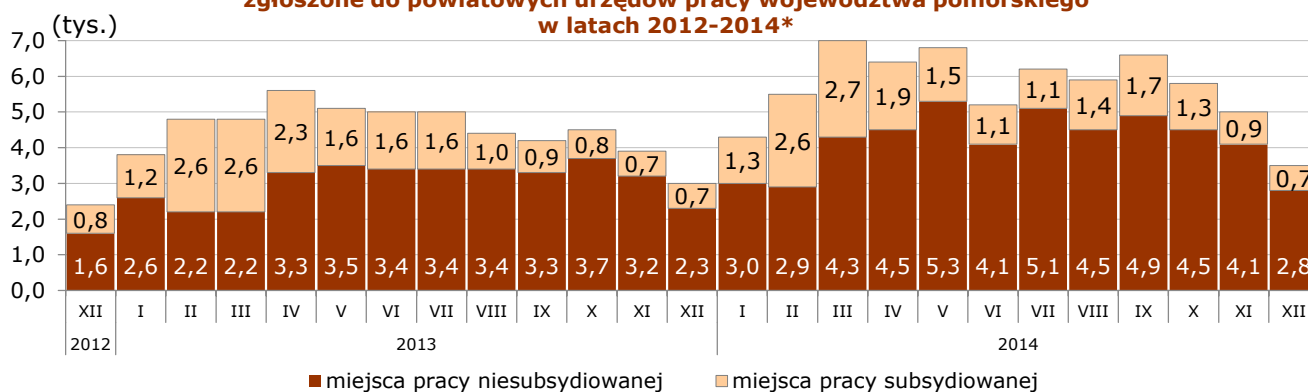
Źródło: Opracowanie własne na podstawie badań statystycznych rynku pracy MPiPS-01.

Wolne miejsca pracy i miejsca aktywizacji zawodowej

W grudniu 2014 r. pracodawcy zgłosili do powiatowych urzędów pracy 3 419 wolnych miejsc pracy i miejsc aktywizacji zawodowej, czyli o 1 522 miejsca (o 30,8%) mniej niż w miesiącu poprzednim. Większość zgłoszonych w grudniu wolnych miejsc pracy i miejsc aktywizacji zawodowej stanowiły miejsca pracy niesubsydiowanej (80,9%; 2 765 miejsc). Miejsc pracy subsydiowanej było 654 i stanowiły 19,1% wszystkich zgłoszonych w grudniu miejsc pracy. Spadek ogólnej liczby zgłoszonych wolnych miejsc pracy i miejsc aktywizacji zawodowej w grudniu 2014 r. wynikał ze spadku liczby miejsc pracy niesubsydiowanej o 32,0%, tj. o 1 304 miejsca, i subsydiowanej o 25,0%, tj. o 218 miejsc.

Według stanu na koniec miesiąca liczba wolnych miejsc pracy i miejsc aktywizacji zawodowej w Pomorskiem wyniosła 2 238.

Wolne miejsca pracy i miejsca aktywizacji zawodowej zgłoszone do powiatowych urzędów pracy województwa pomorskiego w latach 2012-2014*



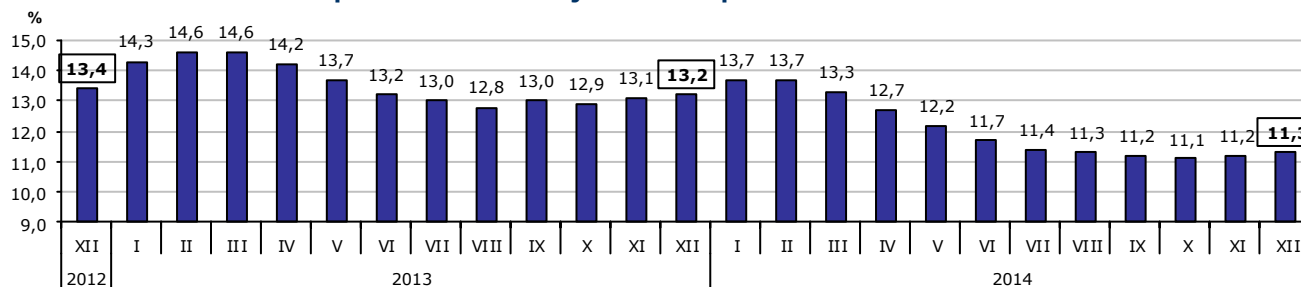
*Wolne miejsca pracy i miejsca aktywizacji zawodowej zgłoszone do PUP są sumą miejsc pracy subsydiowanej i niesubsydiowanej. Ewentualne różnice między danymi w tekście i na wykresie wynikają z zaokrągleń.

Źródło: Opracowanie własne na podstawie badań statystycznych rynku pracy MPiPS-01.

Stopa bezrobocia

W grudniu 2014 r. stopa bezrobocia w województwie pomorskim wyniosła 11,3% i w stosunku do miesiąca poprzedniego zwiększyła się o 0,1 pkt proc.

Stopa bezrobocia w województwie pomorskim w latach 2012-2014



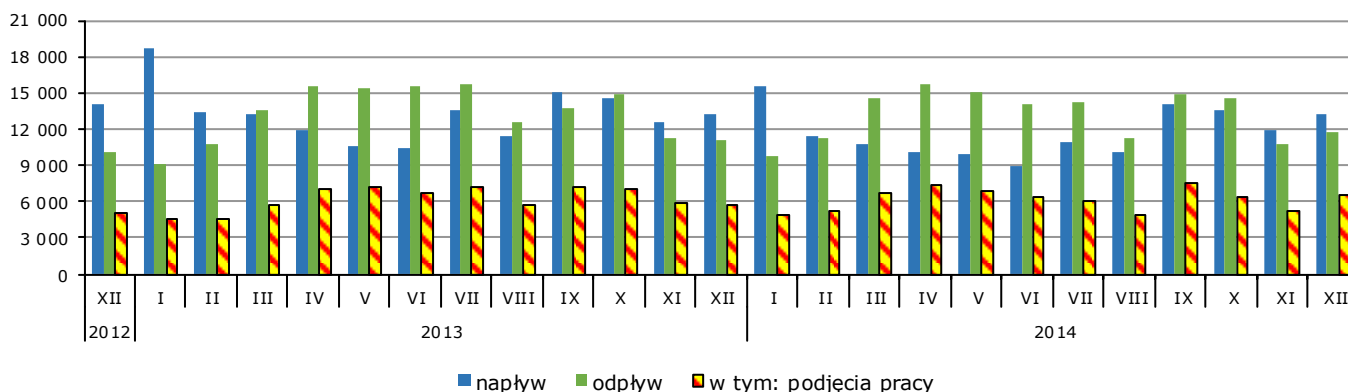
Źródło: Opracowanie własne na podstawie informacji GUS.

Napływ i odpływ bezrobotnych

W grudniu 2014 r. w powiatowych urzędach pracy województwa pomorskiego zarejestrowało się 13 166 osób bezrobotnych, tj. o 1 343 osoby (o 11,4%) więcej niż miesiąc wcześniej. Na wzrost liczby rejestracji wpłynęła większa liczba bezrobotnych rejestrujących się po raz kolejny o 1 728 osób, tj. o 17,9% (liczba osób rejestrujących się po raz pierwszy zmniejszyła się o 385 osób, tj. o 17,7%).

Z ewidencji bezrobotnych w grudniu 2014 r. wyłączono 11 781 osób, tj. o 993 osoby (o 9,2%) więcej niż w miesiącu poprzednim. Najwięcej wyłączeń z ewidencji dokonano z powodu podjęcia pracy – 6 469 osób (54,9% ogółu wyłączeń), niepotwierdzenia gotowości do pracy – 3 321 osób (28,2%), dobrowolnej rezygnacji ze statusu bezrobotnego – 522 osoby (4,4%).

Napływ i odpływ bezrobotnych oraz podjęcia pracy w województwie pomorskim w latach 2012-2014



Źródło: Opracowanie własne na podstawie badań statystycznych rynku pracy MPIPS-01.

Zatrudnianie cudzoziemców

W grudniu 2014 r. pracodawcy zarejestrowali w powiatowych urzędach pracy województwa pomorskiego 502 oświadczenia o zamiarze powierzenia wykonywania pracy obywatelom Federacji Rosyjskiej, Gruzji, Republiki Armenii, Republiki Białorusi, Republiki Mołdowy oraz Ukrainy bez konieczności uzyskania zezwolenia na pracę (w tym 96,4% dotyczyło obywateli Ukrainy). Najwięcej cudzoziemców według oświadczeń będzie wykonywać pracę w przetwórstwie przemysłowym (43,0%) i budownictwie (30,9%). Cudzoziemcy w większości (86,7%) mają wykonywać pracę w oparciu o umowy cywilnoprawne (umowa zlecenie, umowa o dzieło), najczęściej w zawodach należących do wielkich grup zawodów: *Robotnicy przemysłowi i rzemieślnicy* (54,0% miejsc pracy) oraz *Pracownicy przy pracach prostych* (22,7% miejsc pracy). W porównaniu do listopada 2014 r. liczba oświadczeń zwiększyła się o 3 (o 0,6%).

W grudniu 2013 r. pracodawcy zarejestrowali w powiatowych urzędach pracy województwa pomorskiego 223 oświadczenia o zamiarze powierzenia wykonywania pracy cudzoziemcom zza wschodniej granicy (w listopadzie 2013 r. – 184 oświadczenia).

Wybrane kategorie osób zarejestrowanych w powiatowych urzędach pracy

Według stanu na 31 grudnia 2014 r.:

- **liczba bezrobotnych kobiet** wyniosła 54 077, tj. 55,9% ogółu bezrobotnych; w stosunku do listopada 2014 r. zwiększyła się o 241 osób, tj. o 0,4%; szczególnie wysoki udział kobiet w ogóle bezrobotnych odnotowano w gminie Stary Dzierżoń (73,5%) oraz w mieście Dzierżoń (71,2%) (obie gminy w powiecie sztumskim); liczba bezrobotnych mężczyzn w województwie pomorskim wyniosła 42 675 (zwiększyła się o 1 144 osoby, tj. o 2,8% w stosunku do listopada 2014 r.);
- **bezrobotne osoby posiadające prawo do zasiłku** – 14 187 (14,7% ogółu bezrobotnych); w stosunku do miesiąca poprzedniego wzrost o 479 osoby, tj. o 3,5%;
- **osoby do 25 roku życia** – 16 298 (16,8% ogółu bezrobotnych); w stosunku do listopada 2014 r. spadek o 61 osób, tj. o 0,4%;
- **osoby długotrwale bezrobotne** – 52 382 (54,1% ogółu bezrobotnych); w stosunku do listopada 2014 r. wzrost o 615 osób, tj. o 1,2%;
- **osoby powyżej 50 roku życia** – 25 010 (25,8% ogółu bezrobotnych); w stosunku do miesiąca poprzedniego wzrost o 771 osób, tj. o 3,2%;
- **osoby niepełnosprawne** – 6 782 (7,0% ogółu bezrobotnych); w stosunku do listopada 2014 r. nastąpił wzrost o 133 osoby, tj. o 2,0%;
- **osoby bezrobotne w okresie do 12 miesięcy od dnia ukończenia nauki (absolwenci)** – 4 303 (4,4% ogółu bezrobotnych); w stosunku do listopada 2014 r. nastąpił wzrost ich liczby o 8 osób, tj. o 0,2%;
- **osoby bezrobotne do 27 roku życia, które ukończyły szkołę wyższą** – 965 (ich udział w liczbie osób bezrobotnych w okresie do 12 miesięcy od dnia ukończenia nauki wyniósł 22,4%); w stosunku do stanu z poprzedniego miesiąca ich liczba zwiększyła się o 11 osób, tj. o 1,2%.

W grudniu 2014 r.:

- 395 osób nabyło uprawnienia do dodatku aktywizacyjnego w wyniku podjęcia zatrudnienia, z tego 393 osoby z własnej inicjatywy i 2 osoby skierowane przez powiatowy urząd pracy (w listopadzie 2014 r. – 418 osób);
- 22 osoby posiadające obywatelstwo polskie nabyły prawo do zasiłku za granicą i pobierały zasiłek transferowy w Polsce (w listopadzie 2014 r. – 16 osób).

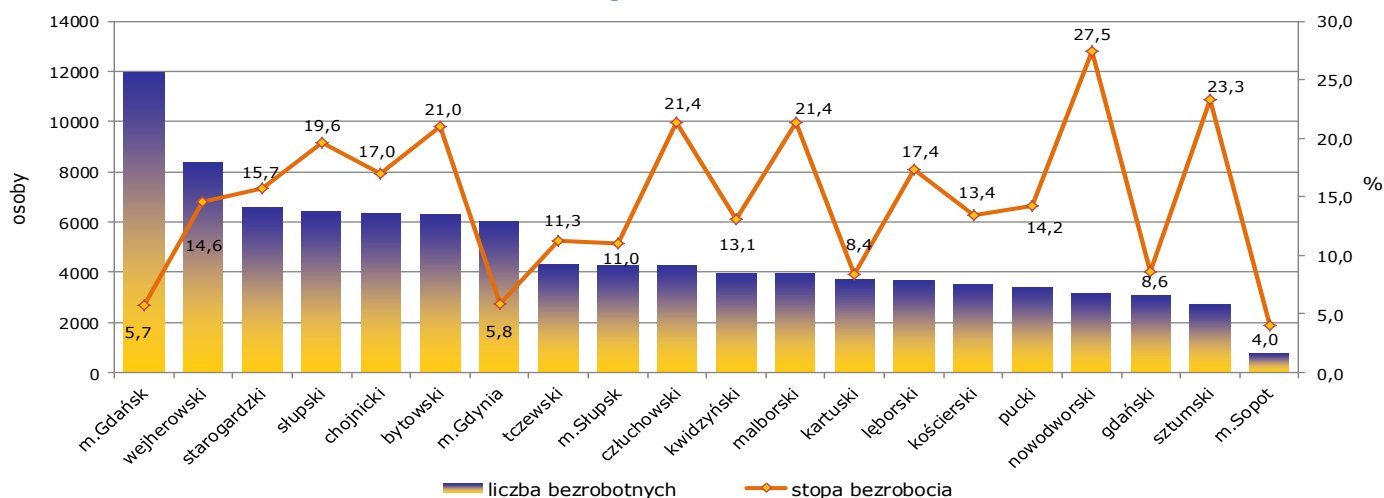
Osoby będące w szczególnej sytuacji na rynku pracy

Liczba osób będących w szczególnej sytuacji na rynku pracy według stanu na 31 grudnia 2014 r. wyniosła 83 210, tj. 86,0% ogółu zarejestrowanych bezrobotnych; w stosunku do listopada 2014 r. zwiększyła się o 1 097 osób, tj. o 1,3%. Kategoria osób będących w szczególnej sytuacji na rynku pracy obejmuje: bezrobotnych do 30 roku życia, bezrobotnych długotrwale, bezrobotnych powyżej 50 roku życia, bezrobotnych korzystających ze świadczeń z pomocy społecznej, bezrobotnych posiadających co najmniej jedno dziecko do 6 roku życia lub co najmniej jedno dziecko niepełnosprawne do 18 roku życia oraz bezrobotnych niepełnosprawnych.¹

Powiaty

Liczba bezrobotnych i stopa bezrobocia

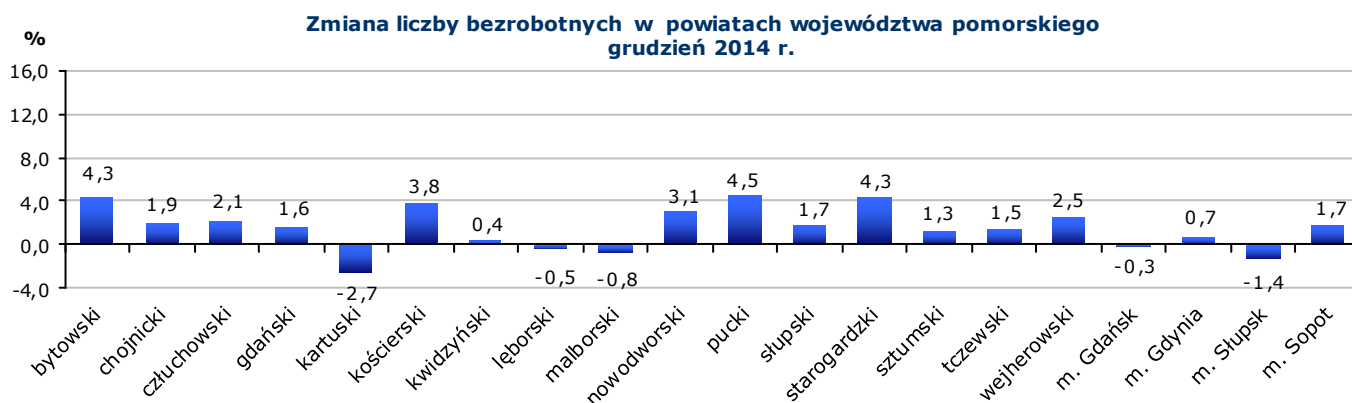
Liczba bezrobotnych i stopa bezrobocia w powiatach województwa pomorskiego grudzień 2014 r.



Źródło: Opracowanie własne na podstawie badań statystycznych rynku pracy MPIPS-01 oraz danych GUS.

¹ Art. 49 ustawy z dnia 20 kwietnia 2004 r. o promocji zatrudnienia i instytucjach rynku pracy (Dz.U. z 2013, poz. 674, z późn. zm.).

Wzrost liczby bezrobotnych w grudniu 2014 r. w porównaniu do miesiąca poprzedniego odnotowano w 15 powiatach województwa pomorskiego (największy w powiecie puckim o 4,5%, tj. o 147 osób). Spadek liczby bezrobotnych odnotowano w 5 powiatach (największy w powiecie kartuskim o 2,7%, tj. o 105 osób).



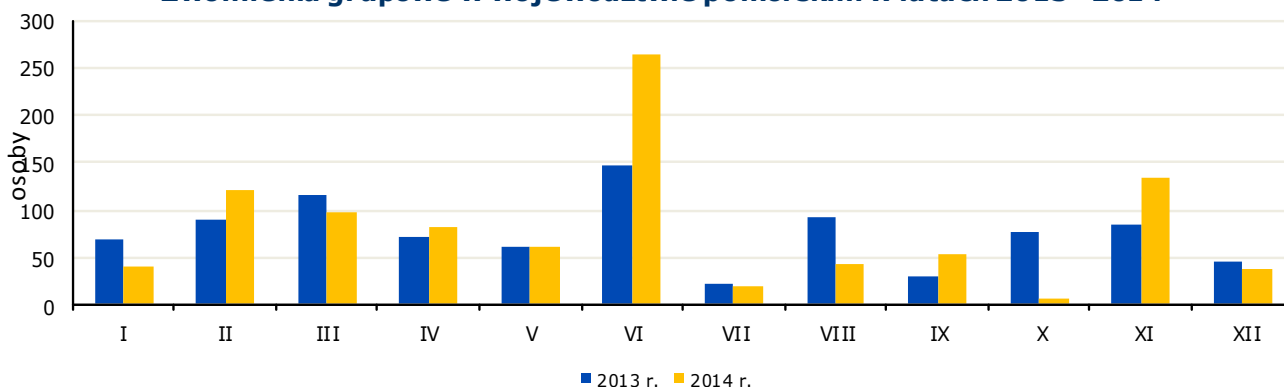
Źródło: Opracowanie własne na podstawie badań statystycznych rynku pracy MPIPS-01

Wolne miejsca pracy i miejsca aktywizacji zawodowej

W grudniu 2014 r. w województwie pomorskim odnotowano spadek zgłoszonych przez pracodawców wolnych miejsc pracy i miejsc aktywizacji zawodowej o 30,8% (o 1 522 miejsca). Spadek liczby zgłoszonych wolnych miejsc pracy i miejsc aktywizacji zawodowej odnotowano w 18 powiatach województwa. Największy spadek wolnych miejsc pracy odnotowano w Sopocie o 76,6% (o 105 miejsc) i w powiecie słupskim o 63,4% (o 255 miejsc). W powiatach człuchowskim i sztumskim odnotowano wzrost wolnych miejsc pracy (szczególnie dynamiczny wzrost odnotowano w powiecie sztumskim – o 224,0%, tj. o 112 miejsc).

Zgłoszenia zwolnień i zwolnienia grupowe

Zwolnienia grupowe w województwie pomorskim w latach 2013 - 2014



Źródło: Opracowanie własne na podstawie badań statystycznych rynku pracy MPIPS-01.

Jak wykazały sprawozdania PUP w grudniu 2014 r., zakłady pracy z 2 powiatów województwa pomorskiego (Gdańsk, Gdynia) zgłosiły **zamiar zwolnień grupowych** w liczbie 32 pracowników (dla porównania w miesiącu poprzednim zgłoszenia zamiaru zwolnień grupowych dotyczyły 39 pracowników). Zgłoszenia zwolnień grupowych w grudniu 2014 r. dotyczyły głównie pracowników zakładów pracy zajmujących się sprzedażą hurtową i detaliczną samochodów osobowych i furgonetek oraz robotami budowlanymi związanymi ze wznoszeniem budynków mieszkalnych i niemieszkalnych.

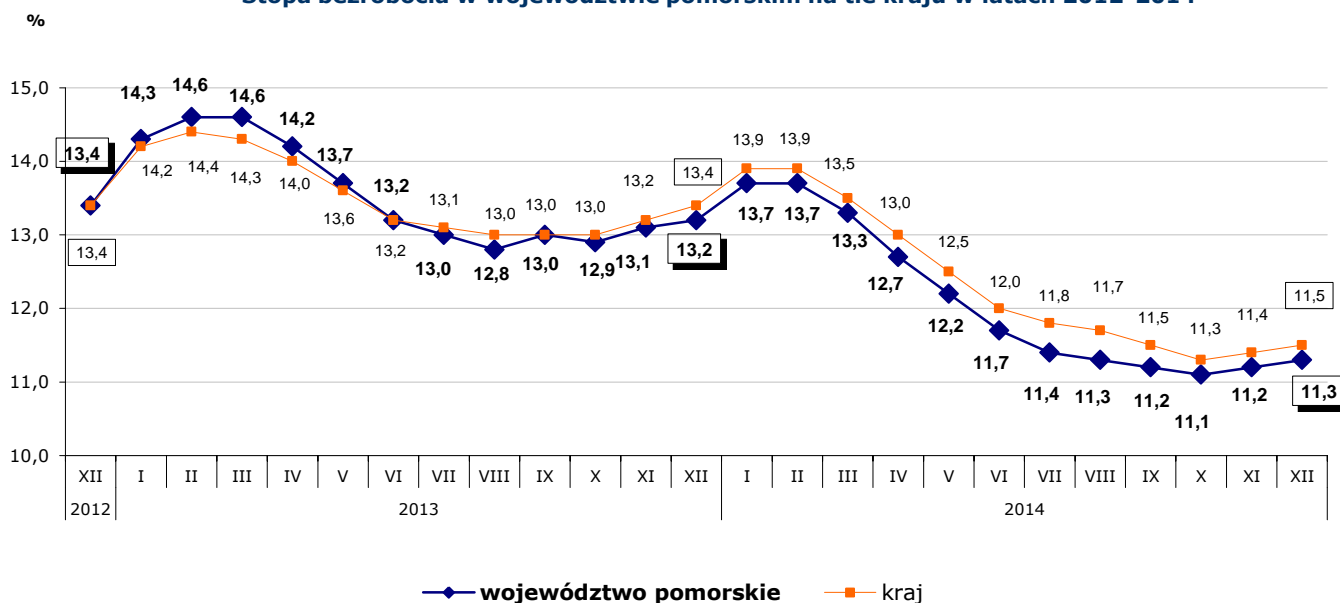
W grudniu 2014 r. zakłady pracy z 4 powiatów województwa pomorskiego (lęborski, Gdańsk, Gdynia i Sopot) **dokonały zwolnień grupowych** w liczbie 38 pracowników (dla porównania w poprzednim miesiącu zakłady pracy z 8 powiatów zwolniły 134 pracowników). Przeprowadzone w grudniu 2014 r. zwolnienia grupowe obejmowały pracowników zakładów pracy reprezentujących m.in. działalność usługową wspomagającą transport lądowy, działalność w zakresie telekomunikacji przewodowej oraz sprzedaż hurtową i detaliczną samochodów osobowych i furgonetek.

Kraj

W grudniu 2014 r. liczba bezrobotnych zarejestrowanych w powiatowych urzędach pracy wyniosła 1 825,2 tys. osób i w stosunku do listopada 2014 r. wzrosła o 25,4 tys. osób, tj. o 1,4%. Wzrost liczby bezrobotnych wystąpił w 14 województwach, największy w województwie warmińsko-mazurskim (o 3,9%) i zachodniopomorskim (o 3,0%). Niewielkie spadki bezrobocia odnotowano w 2 województwach (śląskim i dolnośląskim). **Stopa bezrobocia w kraju** zwiększyła się o 0,1 pkt proc. i **wyniosła 11,5%**. Najniższą stopę bezrobocia w Polsce odnotowano w Poznaniu (3,2%); najwyższą w powiecie szydłowieckim w województwie mazowieckim (34,7%).

W grudniu 2014 r. stopa bezrobocia w Pomorskiem była o 0,2 pkt proc. niższa od krajowej (wynosiła 11,3%).

Stopa bezrobocia w województwie pomorskim na tle kraju w latach 2012-2014



Źródło: Opracowanie własne na podstawie danych GUS.

Prezentowane w informacji dane dotyczące stopy bezrobocia za grudzień 2013 r. i za okres od stycznia do lipca 2014 r., uwzględniają korektę stopy bezrobocia dokonaną przez GUS we wrześniu 2014 r.

Wybrane informacje otrzymane z powiatowych urzędów pracy województwa pomorskiego

- Doradcy klienta instytucjonalnego w **PUP w Gdyni** monitorowali rynek pracy pod kątem możliwości znalezienia pracy przez zbrojarzy, tokarzy oraz frezerów. Badanie rynku pracy w tej branży rozpoczęły rozmowy z przedstawicielami szkół zawodowych z terenu Trójmiasta. Żadna z tych szkół obecnie nie kształci w zawodach frezer, tokarz, zbrojarz. Według dyrektorów do takiej sytuacji przyczynili się sami uczniowie, którzy nie chcą kształcić się w tych kierunkach.

Po przeprowadzeniu rozmów z pracodawcami poszukującymi pracowników na stanowisko tokarz zauważono rosnące trudności z rekrutacją osób w tym zawodzie. Przedstawiciel jednej z trójmiejskich firm, która regularnie poszukuje tokarzy, stwierdził, iż w Trójmieście brak jest wykwalifikowanych pracowników w tym zawodzie. Uważa, iż dużym błędem jest brak lokalnych placówek kształcących tokarzy. Firma zdecydowała się na podjęcie współpracy z Zespołem Szkół Mechanicznych z Bydgoszczy – podpisane zostały umowy, które gwarantują absolwentom opisywanego kierunku zatrudnienie po ukończeniu nauki.

Podobnie jak w przypadku tokarzy przedstawia się sytuacja frezerów. Trójmiejscy pracodawcy zgodnie twierdzą, iż od wielu lat jest zapotrzebowanie na frezerów – szczególnie frezerów konwencjonalnych. Co pewien czas rynek zasila grupa osób po ukończonym kursie operatorów CNC, ale nie mają oni praktyki w zawodzie. Wielu zgłaszających się do pracodawców frezerów są to osoby z dużą przerwą w wykonywaniu zawodu. Część pracodawców oświadczyło, że jeśli zgłosi się do nich osoba zainteresowana i zmotywowana do podjęcia pracy na tym stanowisku, są w stanie sami ją

przeszkolić. Boją się jednak, że przeszkoleni przez nich pracownicy wyjadą za granicę, gdzie zarobki dla frezerów są dużo wyższe. Podobnie jak w przypadku tokarzy pracodawcy stwierdzili, iż dużym błędem jest brak kształcenia zawodowego w opisywanym zawodzie. Podobnie sytuacja wygląda z zawodem zbrojarz. Z uzyskanych informacji wynika, że zapotrzebowanie na zbrojarzy jest duże i występują trudności w rekrutacji. W jednej z firm przedstawiciel pracodawcy oświadczył, iż udaje im się rekrutować zbrojarzy z województwa warmińsko-mazurskiego, gdzie jego zdaniem jest dużo wykwalifikowanych pracowników budowlanych, a przez panujące tam wysokie bezrobocie osoby takie chętnie wyjeżdżają w poszukiwaniu pracy.

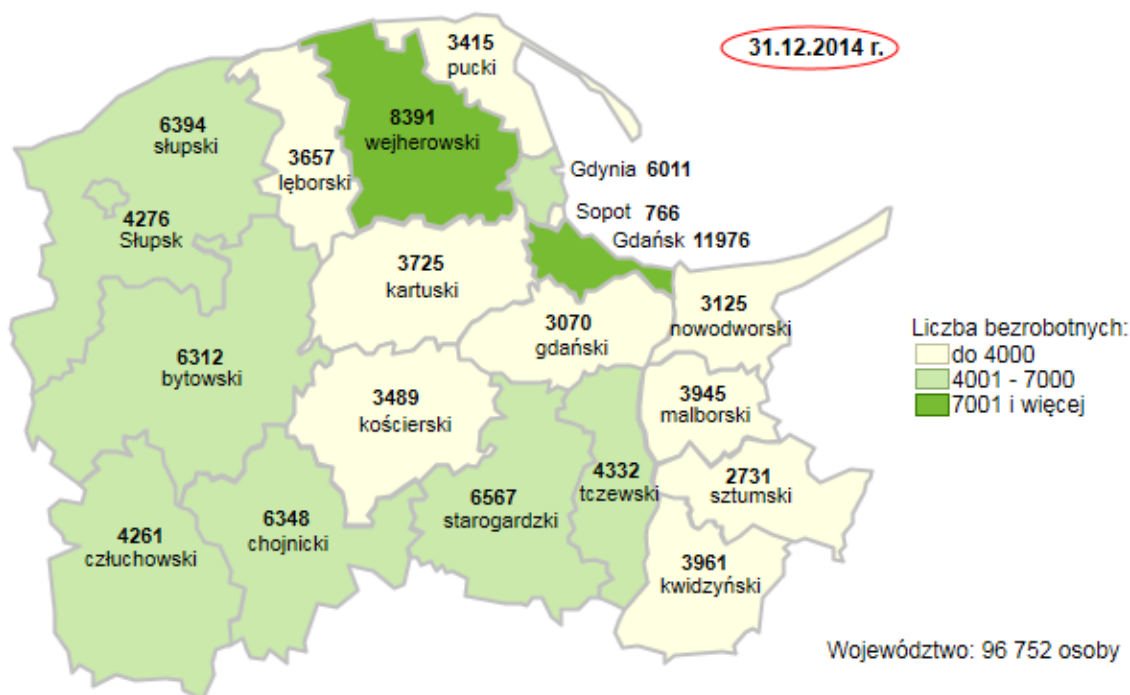
W rejestrze Powiatowego Urzędu Pracy pozostają osoby legitymujące się zawodami frezer, tokarz oraz zbrojarz. Większość z nich nie może lub nie chce podjąć pracy w zawodzie ze względu na długą przerwę w zatrudnieniu oraz przeciwwskazania zdrowotne. Niektóre z ww. osób przekwalifikowały się i nie są zainteresowane podjęciem pracy na opisywanych stanowiskach. Dla części zarejestrowanych osób ww. zawody są zawodami wyciecznymi, w których nigdy nie pracowały i pracować nie chcą. Z tego powodu pracodawcy rzadko składają oferty pracy na te stanowiska do urzędu pracy. Po zapoznaniu się z faktycznymi kwalifikacjami frezerów, tokarzy i zbrojarzy zarejestrowanymi w PUP, pracodawcy postanawiają szukać pracowników wśród znajomych oraz poprzez portale z pracą. Należy również zauważyć, iż część z gdyńskich pracodawców, którym nie udało się zrekrutować polskich pracowników na ww. stanowiska, zdecydowało się na zatrudnienie pracowników z zagranicy – w szczególności z Ukrainy. Można zatem stwierdzić, iż na rynku pracy istnieje zapotrzebowanie na wykwalifikowanych pracowników w zawodach zbrojarz, tokarz i frezer. Muszą to być jednak osoby zmotywowane do pracy, chętne do nauki, które po przeszkoleniu nie planują wyjechać na zagraniczny kontrakt.

- W **PUP w Tczewie** zaobserwowano coraz większe zapotrzebowanie na opiekunów osób starszych do pracy na terenie Niemiec. W listopadzie i grudniu 2014 r. do PUP Tczew wpłynęło wiele zapytań od agencji zatrudnienia na temat możliwości udostępniania ofert pracy oraz wyeksponowania plakatów informacyjnych i ulotek z opisem wymogów oraz oferty zatrudnienia. Wcześniej oferty takie wiązały się z wymogiem znajomości języka niemieckiego w stopniu co najmniej komunikatywnym. Jednak ze względu na brak takich osób na rynku pracy agencje proponują kandydatom przyspieszone kursy nauki języka niemieckiego przed wyjazdem do pracy. Agencje kuszą przyszłych pracowników również ubezpieczeniami prywatnymi, zwrotami kosztów podróży, opieką koordynatora 24h.

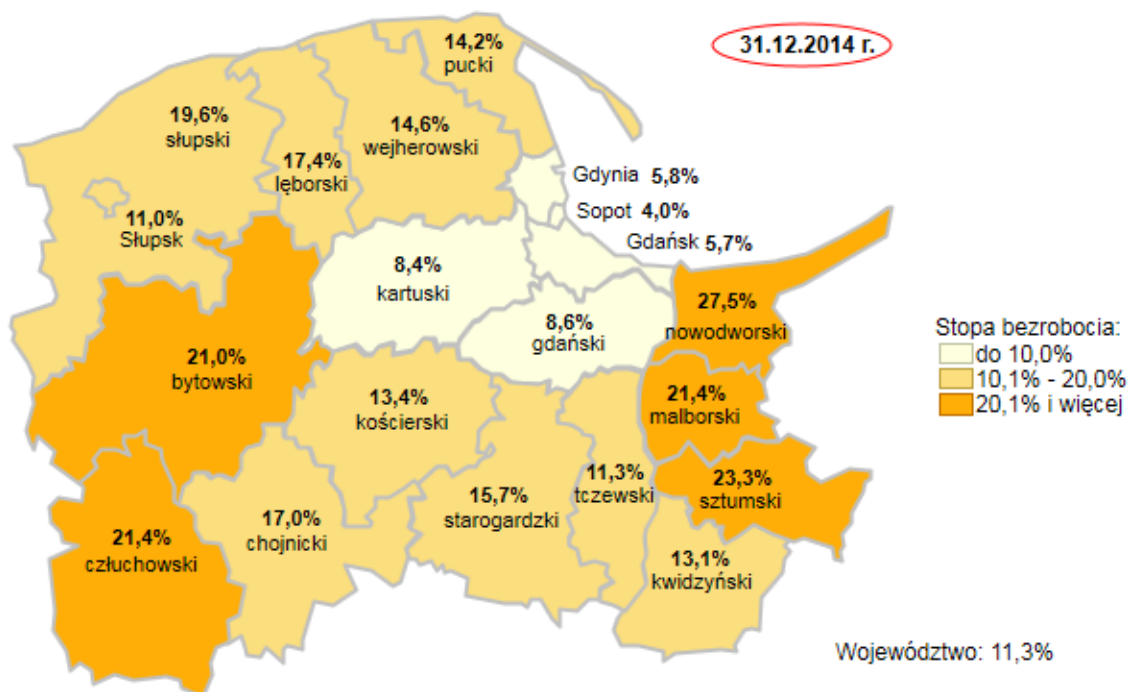
Szczegółowe dane statystyczne o rynku pracy województwa pomorskiego dostępne są na stronie www.wup.gdansk.pl

Michał Bruski
Wicedyrektor ds. Rynku Pracy
Wojewódzkiego Urzędu Pracy
w Gdańsku

Liczba bezrobotnych w powiatach województwa pomorskiego



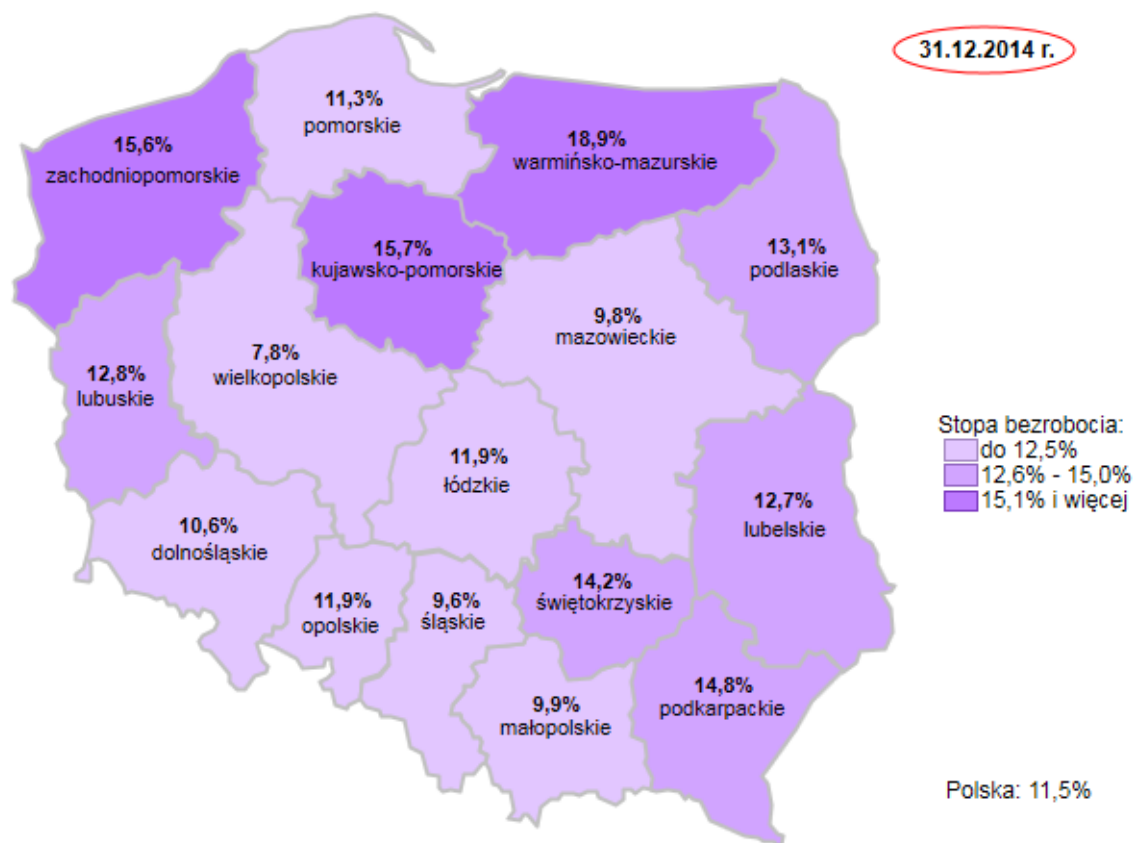
Stopa bezrobocia w powiatach województwa pomorskiego



Źródło: Opracowanie własne na podstawie danych GUS

Opracowała: Małgorzata Wiśniewska – Wydział Planowania, Badań i Analiz, Zespół Badań i Analiz, Wojewódzki Urząd Pracy w Gdańsku

Stopa bezrobocia w Polsce



Źródło: Opracowanie własne na podstawie danych GUS

Opracowała: Małgorzata Wiśniewska – Wydział Planowania, Badań i Analiz, Zespół Badań i Analiz, Wojewódzki Urząd Pracy w Gdańsku