



Informacja miesięczna o rynku pracy

województwo pomorskie

2014

październik



Podstawowe informacje

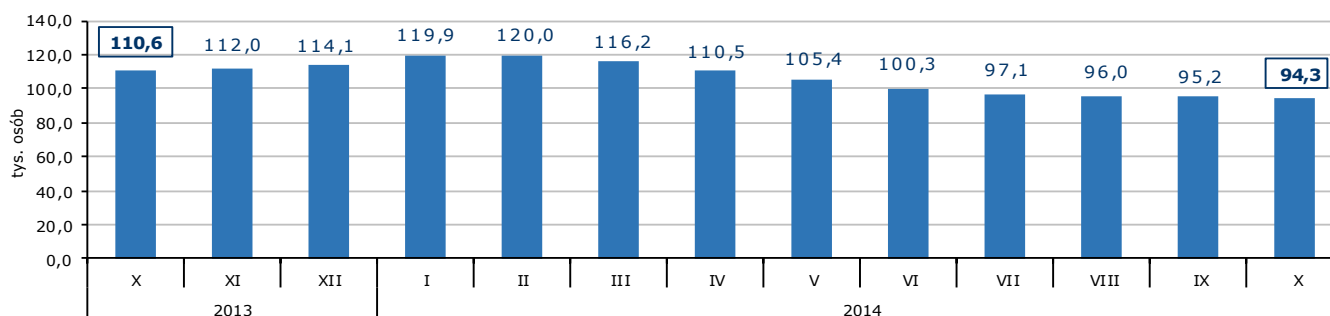
Województwo pomorskie	wrzesień 2014 r.	październik 2014 r.	zmiana		
			liczba	% / pkt proc.	
Bezrobotni zarejestrowani – liczba osób (stan w końcu miesiąca)	95 219	94 332	- 887	- 0,9%	↓
Stopa bezrobocia (stan w końcu miesiąca)	11,2%	11,1%	x	- 0,1 pkt proc.	↓
Wolne miejsca pracy i miejsca aktywizacji zawodowej zgłoszone w miesiącu	6 588	5 805	- 783	- 11,9%	↓
Przeciętne zatrudnienie w sektorze przedsiębiorstw (w tys. osób)	282,4	282,7	0,3	0,1%	↑
Przeciętne miesięczne wynagrodzenia brutto w sektorze przedsiębiorstw (w zł)	3 910,03	3 993,03	83	2,1%	↑
Zwolnienia grupowe w miesiącu (liczba osób)	52	5	- 47	-90,4%	↓

Źródło: Opracowanie własne na podstawie badań statystycznych rynku pracy MPIPS-01 oraz danych GUS.

Porównanie do października 2013 roku

- ⇒ W październiku 2014 r. liczba bezrobotnych zarejestrowanych w powiatowych urzędach pracy województwa pomorskiego wyniosła 94 332 osoby i w stosunku do października 2013 r. (110 581 osób) była niższa o 16 249 osób, tj. o 14,7%.
- ⇒ W październiku 2014 r. zgłoszono do PUP 5 805 wolnych miejsc pracy i miejsc aktywizacji zawodowej i w porównaniu do analogicznego okresu 2013 roku (4 511) liczba wolnych miejsc pracy była większa o 1 294, tj. o 28,7%.
- ⇒ Stopa bezrobocia w październiku 2014 r. (11,1%) była o 1,8 pkt proc. niższa niż w październiku 2013 r. (12,9%).
- ⇒ Przeciętne zatrudnienie w sektorze przedsiębiorstw w październiku 2014 r. wyniosło 282,7 tys. osób i było wyższe (o 2,4%) od notowanego w październiku 2013 r. (276,0 tys. osób).
- ⇒ W październiku 2014 r. przeciętne miesięczne wynagrodzenie brutto w sektorze przedsiębiorstw wyniosło 3 993,03 zł i było wyższe o 4,4% w porównaniu z analogicznym miesiącem 2013 r. (3 823,50 zł).
- ⇒ W październiku 2014 r. zakłady pracy województwa pomorskiego dokonały zwolnień grupowych w liczbie 5 pracowników; w październiku ubiegłego roku zwolniono 76 osób.

Liczba bezrobotnych w województwie pomorskim w latach 2013-2014



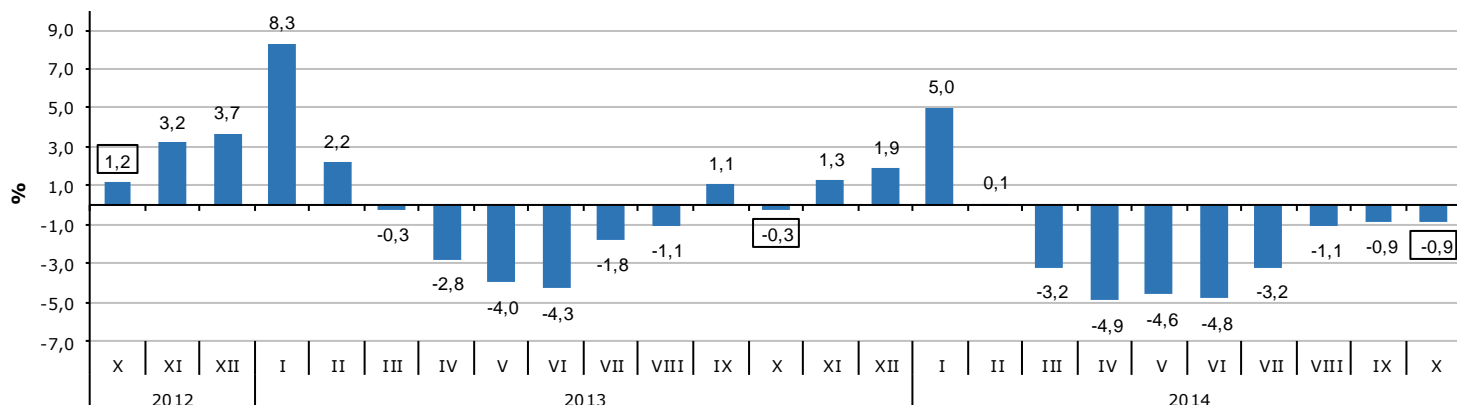
Źródło: Opracowanie własne na podstawie badań statystycznych rynku pracy MPIPS-01.

Województwo

Liczba bezrobotnych

W październiku 2014 r. liczba bezrobotnych zarejestrowanych w województwie pomorskim wyniosła 94 332 osoby i w porównaniu do września 2014 r. zmniejszyła się o 0,9% (o 887 osób).

Zmiana liczby bezrobotnych w województwie pomorskim w latach 2012-2014



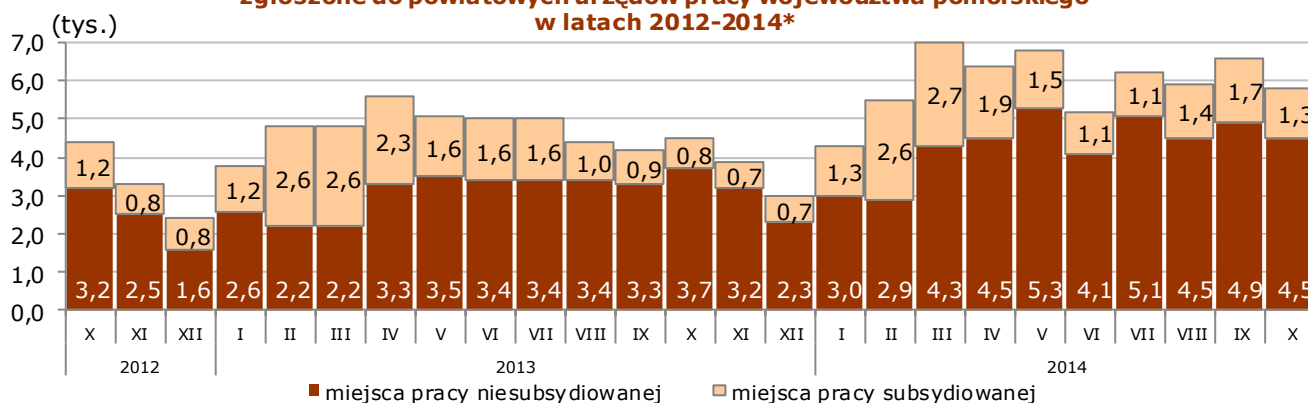
Źródło: Opracowanie własne na podstawie badań statystycznych rynku pracy MPIPS-01.

Wolne miejsca pracy i miejsca aktywizacji zawodowej

W październiku 2014 r. pracodawcy zgłosili do powiatowych urzędów pracy 5 805 wolnych miejsc pracy i miejsc aktywizacji zawodowej, czyli o 783 miejsca (o 11,9%) mniej niż w miesiącu poprzednim. Większość zgłoszonych w październiku wolnych miejsc pracy i miejsc aktywizacji zawodowej stanowiły miejsca pracy niesubsydiowanej (78,3%; 4 544 miejsca). Miejsc pracy subsydiowanej było 1 261 i stanowiły 21,7% wszystkich zgłoszonych w październiku miejsc pracy. Spadek ogólnej liczby zgłoszonych wolnych miejsc pracy i miejsc aktywizacji zawodowej w październiku 2014 r. wynikał ze spadku liczby miejsc pracy subsydiowanej o 23,7%, tj. o 392 miejsca, i niesubsydiowanej o 7,9%, tj. o 391 miejsc.

Według stanu na koniec miesiąca liczba wolnych miejsc pracy i miejsc aktywizacji zawodowej w Pomorskiem wyniosła 4 199.

Wolne miejsca pracy i miejsca aktywizacji zawodowej zgłoszone do powiatowych urzędów pracy województwa pomorskiego w latach 2012-2014*



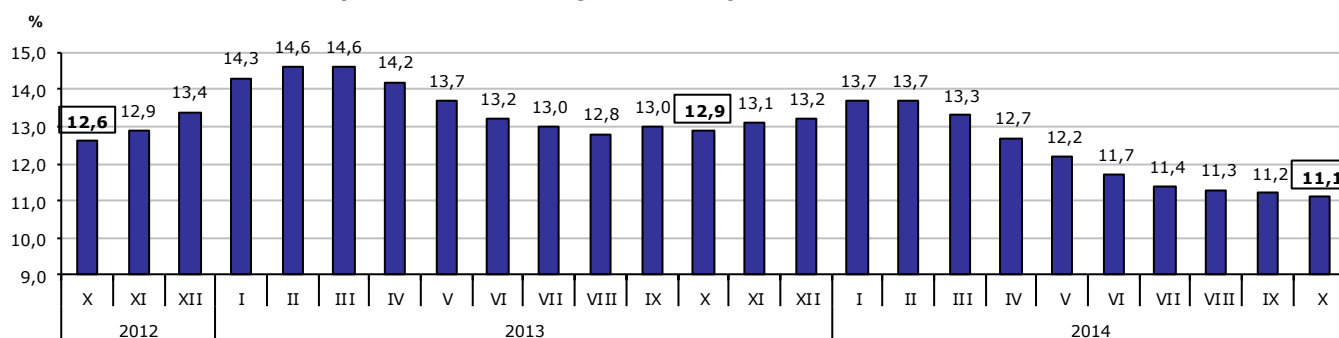
*Wolne miejsca pracy i miejsca aktywizacji zawodowej zgłoszone do PUP są sumą miejsc pracy subsydiowanej i niesubsydiowanej. Ewentualne różnice między danymi w tekście i na wykresie wynikają z zaokrągleń.

Źródło: Opracowanie własne na podstawie badań statystycznych rynku pracy MPIPS-01.

Stopa bezrobocia

W październiku 2014 r. stopa bezrobocia w województwie pomorskim wyniosła 11,1% i w stosunku do miesiąca poprzedniego zmniejszyła się o 0,1 pkt proc.

Stopa bezrobocia w województwie pomorskim w latach 2012-2014



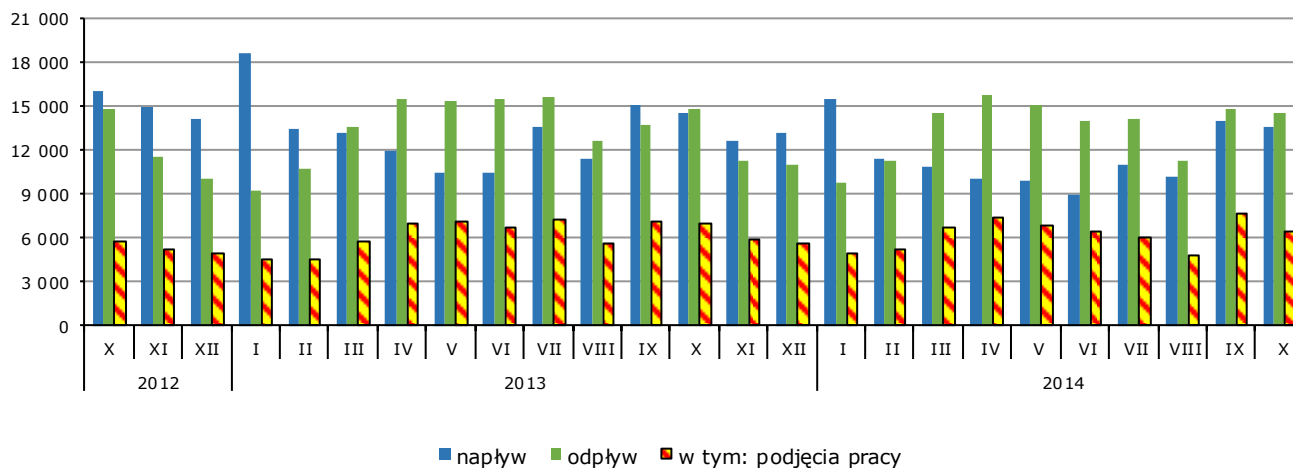
Źródło: Opracowanie własne na podstawie informacji GUS.

Napływ i odpływ bezrobotnych

W październiku 2014 r. w powiatowych urzędach pracy województwa pomorskiego zarejestrowało się 13 607 osób bezrobotnych, tj. o 382 osoby (o 2,7%) mniej niż miesiąc wcześniej. Na spadek liczby rejestracji wpłynęła mniejsza liczba bezrobotnych rejestrujących się po raz pierwszy o 704 osoby (o 19,0%).

Z ewidencji bezrobotnych w październiku 2014 r. wyłączono 14 494 osoby, tj. o 325 osób (o 2,2%) mniej niż w miesiącu poprzednim. Najwięcej wyłączeń z ewidencji dokonano z powodu podjęcia pracy – 6 380 osób (44,0% ogółu wyłączeń), niepotwierdzenia gotowości do pracy – 4 345 osób (30,0%), rozpoczęcia szkolenia – 866 osób (6,0%), dobrowolnej rezygnacji ze statusu bezrobotnego – 723 osoby (5,0%) oraz rozpoczęcia stażu – 645 osób (4,5%)

Napływ i odpływ bezrobotnych oraz podjęcia pracy w województwie pomorskim w latach 2012-2014



Źródło: Opracowanie własne na podstawie badań statystycznych rynku pracy MPiPS-01.

Zatrudnianie cudzoziemców

W październiku 2014 r. pracodawcy zarejestrowali w powiatowych urzędach pracy województwa pomorskiego 706 oświadczeń o zamiarze powierzenia wykonywania pracy obywatelom Republiki Armenii, Republiki Białoruś, Federacji Rosyjskiej, Gruzji, Ukrainy i Republiki Mołdowy bez konieczności uzyskania zezwolenia na pracę (w tym 92,6% dotyczyło obywateli Ukrainy). Najwięcej cudzoziemców według oświadczeń będzie wykonywać pracę w przetwórstwie przemysłowym (47,5%) i budownictwie (24,6%). Cudzoziemcy w większości (82,6%) mają wykonywać pracę w oparciu o umowy cywilnoprawne (umowa zlecenie, umowa o dzieło), najczęściej w zawodach należących do wielkich grup zawodów: *Robotnicy przemysłowi i rzemieślnicy* (58,1% miejsc pracy) oraz *Pracownicy przy pracach prostych* (22,4% miejsc pracy). W porównaniu do września 2014 r. liczba oświadczeń zwiększyła się o 176 (o 33,2%).

W październiku 2013 r. pracodawcy zarejestrowali w powiatowych urzędach pracy województwa pomorskiego 337 oświadczeń o zamiarze powierzenia wykonywania pracy cudzoziemcom zza wschodniej granicy (we wrześniu 2013 r. – 240 oświadczeń).

Wybrane kategorie osób zarejestrowanych w powiatowych urzędach pracy

Według stanu na 31 października 2014 r.:

- **liczba bezrobotnych kobiet** wyniosła 53 612, tj. 56,8% ogółu bezrobotnych; w stosunku do września 2014 r. zmniejszyła się o 208 osób, tj. o 0,4% (liczba bezrobotnych mężczyzn zmniejszyła się o 679 osób, tj. o 1,6% i wyniosła 40 720); w 3 powiatach udział kobiet w bezrobociu przekraczał 60%, najwyższy udział odnotowano w powiecie sztumskim – 63,7%;
- **bezrobotne osoby posiadające prawo do zasiłku** – 13 512 (14,3% ogółu bezrobotnych); w stosunku do miesiąca poprzedniego wzrost o 133 osoby, tj. o 1,0%;
- **osoby do 25 roku życia** – 16 428 (17,4% ogółu bezrobotnych); w stosunku do września 2014 r. spadek o 70 osób, tj. o 0,4%;
- **osoby długotrwale bezrobotne** – 51 294 (54,4% ogółu bezrobotnych); w stosunku do września 2014 r. spadek o 739 osób, tj. o 1,4%;
- **osoby powyżej 50 roku życia** – 23 684 (25,1% ogółu bezrobotnych); w stosunku do miesiąca poprzedniego spadek o 142 osoby, tj. o 0,6%;
- **osoby niepełnosprawne** – 6 492 (6,9% ogółu bezrobotnych); w stosunku do września 2014 r. nastąpił spadek o 73 osoby, tj. o 1,1%;
- **osoby bezrobotne w okresie do 12 miesięcy od dnia ukończenia nauki (absolwenci)** – 4 226 (4,5% ogółu bezrobotnych); w stosunku do września 2014 r. nastąpił wzrost ich liczby o 251 osób, tj. o 6,3%;
- **osoby bezrobotne do 27 roku życia, które ukończyły szkołę wyższą** – 887 (ich udział w liczbie osób bezrobotnych w okresie do 12 miesięcy od dnia ukończenia nauki wyniósł 21,0%); w stosunku do stanu z poprzedniego miesiąca ich liczba zwiększyła się o 19 osób, tj. o 2,2%.

W październiku 2014 r.:

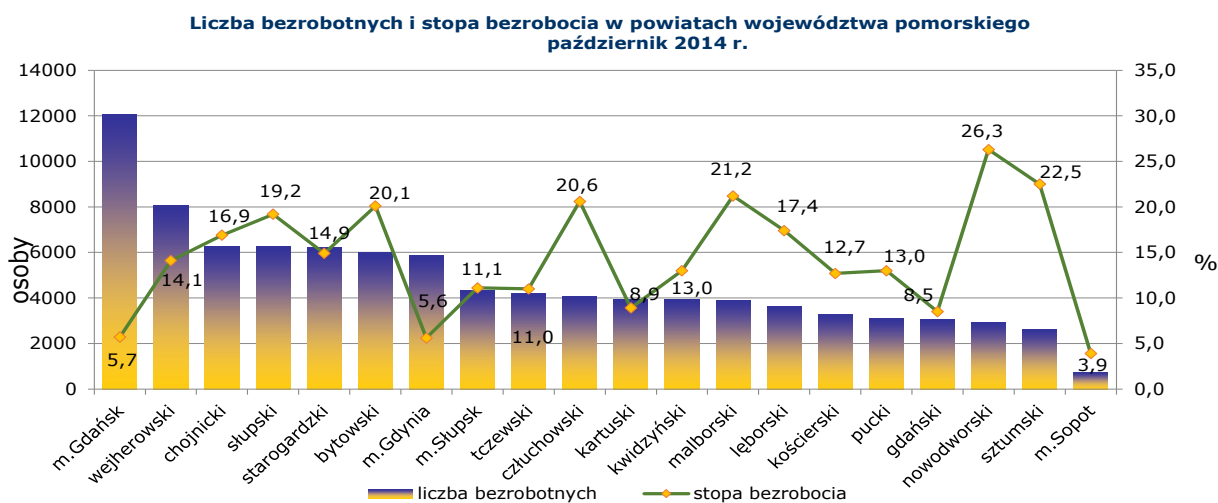
- 524 osoby nabyły uprawnienia do dodatku aktywizacyjnego w wyniku podjęcia zatrudnienia, z tego 523 osoby z własnej inicjatywy i 1 osoba skierowana przez powiatowy urząd pracy (we wrześniu 2014 r. – 659 osób);
- 9 osób posiadających obywatelstwo polskie nabyło prawo do zasiłku za granicą i pobierało zasiłek transferowy w Polsce (we wrześniu 2014 r. – 8 osób).

Osoby będące w szczególnej sytuacji na rynku pracy

Liczba osób będących w szczególnej sytuacji na rynku pracy według stanu na 31 października 2014 r. wyniosła 81 204, tj. 86,1% ogółu zarejestrowanych bezrobotnych; w stosunku do września 2014 r. zmniejszyła się o 814 osób, tj. o 1,0%. Kategoria osób będących w szczególnej sytuacji na rynku pracy obejmuje: bezrobotnych do 30 roku życia, bezrobotnych długotrwale, bezrobotnych powyżej 50 roku życia, bezrobotnych korzystających ze świadczeń z pomocy społecznej, bezrobotnych posiadających co najmniej jedno dziecko do 6 roku życia lub co najmniej jedno dziecko niepełnosprawne do 18 roku życia oraz bezrobotnych niepełnosprawnych.¹

Powiaty

Liczba bezrobotnych i stopa bezrobocia

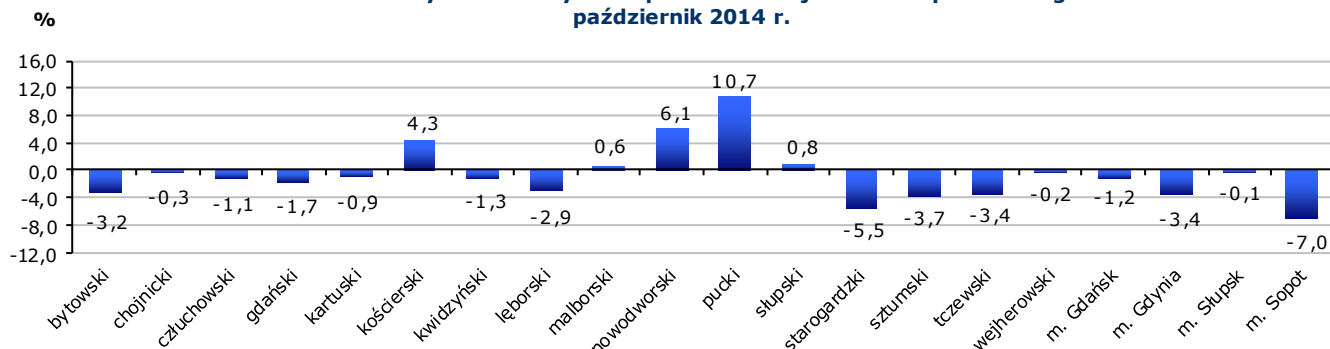


Źródło: Opracowanie własne na podstawie badań statystycznych rynku pracy MPiPS-01 oraz danych GUS.

¹ Art. 49 ustawy z dnia 20 kwietnia 2004 r. o promocji zatrudnienia i instytucjach rynku pracy (Dz.U. z 2013, poz. 674, z późn. zm.).

Spadek liczby bezrobotnych w październiku 2014 r. w porównaniu do miesiąca poprzedniego odnotowano w 15 powiatach województwa pomorskiego. Największy spadek miał miejsce w Sopocie o 7,0% (o 55 osób) oraz w powiecie starogardzkim o 5,5% (o 360 osób). Wzrost liczby bezrobotnych odnotowano w 5 powiatach, największy w powiecie puckim o 10,7% (o 297 osób).

**Zmiana liczby bezrobotnych w powiatach województwa pomorskiego
październik 2014 r.**



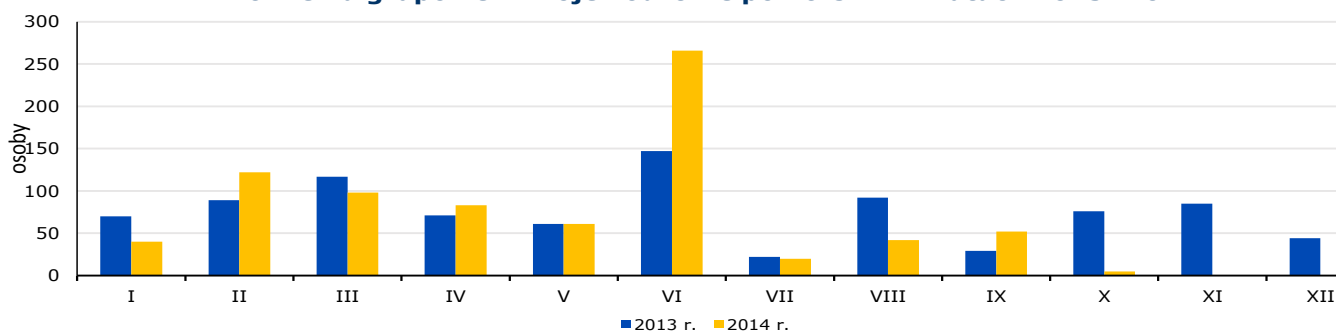
Źródło: Opracowanie własne na podstawie badań statystycznych rynku pracy MPIPS-01.

Wolne miejsca pracy i miejsca aktywizacji zawodowej

W październiku 2014 r. w województwie pomorskim odnotowano spadek zgłoszonych przez pracodawców wolnych miejsc pracy i miejsc aktywizacji zawodowej o 11,9% (o 783 miejsca). Spadek liczby zgłoszonych wolnych miejsc pracy i miejsc aktywizacji zawodowej odnotowano w 14 powiatach województwa. Największy spadek wolnych miejsc pracy odnotowano w Sopocie o 76,4% (o 97 miejsc), powiecie bytowskim o 47,3% (o 132 miejsc), powiecie nowodworskim o 46,0% (o 46 miejsc), powiecie gdańskim o 43,6% (o 71 miejsc) oraz w powiecie słupskim o 40,2% (o 257 miejsc). W 6 powiatach województwa odnotowano wzrost wolnych miejsc pracy; największy względny wzrost odnotowano w powiecie kwidzińskim o 23,3% (o 34 miejsca).

Zgłoszenia zwolnień i zwolnienia grupowe

Zwolnienia grupowe w województwie pomorskim w latach 2013 -2014



Źródło: Opracowanie własne na podstawie badań statystycznych rynku pracy MPIPS-01.

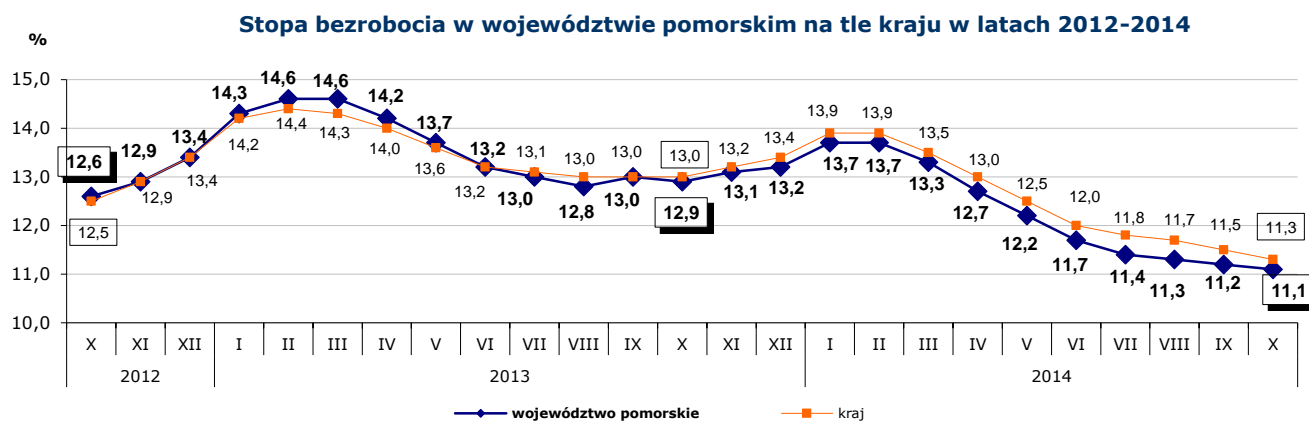
Jak wykazały sprawozdania PUP w październiku 2014 r., zakłady pracy z 4 powiatów województwa pomorskiego (pucki, starogardzki, Gdynia i Słupsk) zgłosiły **zamiar zwolnień grupowych** w liczbie 111 pracowników (dla porównania w miesiącu poprzednim zgłoszenia zamiaru zwolnień grupowych dotyczyły 40 pracowników z terenu Gdańska). Zgłoszenia zwolnień grupowych w październiku 2014 r. dotyczyły głównie pracowników zakładów pracy działających w branżach: działalność agentów zajmujących się sprzedażą towarów różnego rodzaju oraz hotele i podobne obiekty zakwaterowania.

W październiku 2014 r. zakłady pracy z 2 powiatów województwa pomorskiego (kościerski i Gdańsk) **dokonały zwolnień grupowych** w liczbie 5 pracowników (dla porównania w poprzednim miesiącu zakłady pracy z 4 powiatów zwolniły 52 pracowników). Przeprowadzone w październiku 2014 r. zwolnienia grupowe obejmowały pracowników zakładów pracy zajmujących się: hotelami i podobnymi obiektami zakwaterowania, pozostałymi ubezpieczeniami osobowymi oraz ubezpieczeniami majątkowymi, a także działalnością szpitali.

Kraj

W październiku 2014 r. liczba bezrobotnych zarejestrowanych w powiatowych urzędach pracy wyniosła 1 784,8 tys. osób i w stosunku do września 2014 r. spadła o 37,1 tys. osób, tj. o 2,0%. Spadek liczby bezrobotnych wystąpił we wszystkich województwach. Liczba bezrobotnych najbardziej zmniejszyła się w województwach: opolskim i dolnośląskim (spadek o 3,3% w obu województwach). **Stopa bezrobocia w kraju** spadła o 0,2 pkt proc. i **wyniosła 11,3%**. Najniższą stopę bezrobocia w Polsce odnotowano w Poznaniu (3,3%); najwyższą w powiecie sztybołwieckim w województwie mazowieckim (34,7%).

W październiku 2014 r. stopa bezrobocia w Pomorskim była o 0,2 pkt proc. niższa od krajowej (wyniosła 11,1%).



Źródło: Opracowanie własne na podstawie danych GUS.

Prezentowane w informacji dane dotyczące stopy bezrobocia za grudzień 2013 r. i za okres od stycznia do lipca 2014 r., uwzględniają korektę stopy bezrobocia dokonaną przez GUS we wrześniu 2014 r.

Wybrane informacje otrzymane z powiatowych urzędów pracy województwa pomorskiego

- Doradcy klienta instytucjonalnego w **PUP w Gdyni** monitorowali rynek pracy w **branży farmaceutycznej**, pod kątem miejsc pracy dla techników farmaceutów oraz magistrów farmacji. Kontaktowali się z wybranymi sieciami aptek oraz rodzinnymi aptekami działającym na rynku samodzielnie. Oferty zatrudnienia w farmacji bardzo rzadko wpływają do urzędów pracy (w ostatnim roku nie wpłynęła żadna taka oferta). Jeżeli do aptek poszukiwani są pracownicy, to głównie poprzez portale internetowe lub zamieszczanie informacji o rekrutacji na stronie internetowej danej firmy. Taka informacja o możliwości nawiązania współpracy zamieszczana jest w zasadzie na stałe.

Oprócz magistrów i techników farmacji szansę na podjęcie zatrudnienia w branży farmaceutycznej mają również specjaliści ds. współpracy z klientem (zarówno z sieciami aptek, jak i hurtowniami), eksperci ds. produktów oraz przedstawiciele medyczni.

Osoby wykonujące zawody związane z branżą farmaceutyczną, największe szanse na pracę mają w dużych sieciach aptek (stanowiących 40% ogółu aptek w Polsce), które zatrudniają znacznie więcej pracowników, generują większą liczbę wolnych miejsc pracy i przejawiają większą rotację ludzi, niż niewielkie, rodzinne apteki.

Zauważyć można, iż coraz częściej apteki działają wspólnie z drogeriami, dzięki czemu zaopatrzyć się można w nich nie tylko w leki, ale również w kosmetyki i środki czystości. Co za tym idzie często w sieciach aptek zatrudniane są, na krótki okres czasu osoby promujące konkretne produkty np. dermokonsultantki. Często pracę na takich stanowiskach znajdują studenci kierunków związanych ze zdrowiem. Zaznaczyć jednak trzeba, iż osoby te nie zawsze są bezpośrednio zatrudniane przez apteki, ale przez agencje pracy tymczasowej lub bezpośrednio przez firmy produkujące kosmetyki.

- Pracownicy **PUP Tczew** zauważają wzrost liczby zgłaszanych ofert pracy w **zawodach elektrycznych**. Do końca października 2014 r. w tutejszym urzędzie pozyskano 49 ofert pracy (na 89 wolnych miejsc pracy). Oprócz typowych elektryków, techników elektryków są poszukiwani również m.in. elektrycy automatycy, elektrycy pomiarowcy, monterzy instalacji elektrycznych, monterzy rozdzielni elektrycznych, elektromonterzy linii napowietrznych niskich i średnich napięć czy też elektromechanicy.

W zgłaszanych ofertach pracy pracodawcy od kandydatów wymagali zazwyczaj wykształcenia zasadniczego zawodowego elektrycznego, uprawnień SEP, znajomości czytania rysunku technicznego oraz wiedzy z zakresu mechaniki, automatyki lub pneumatyki. Poszukiwani byli pracownicy z doświadczeniem, chociaż część pracodawców chętnie widziała również absolwentów gotowych do zdobycia praktycznych umiejętności.

Pracodawcy w swoich ofertach rzadko wskazywali konkretne kwoty wynagrodzenia. Na największe wynagrodzenie liczyć mogli elektromonterzy linii napowietrznych niskich i średnich napięć.

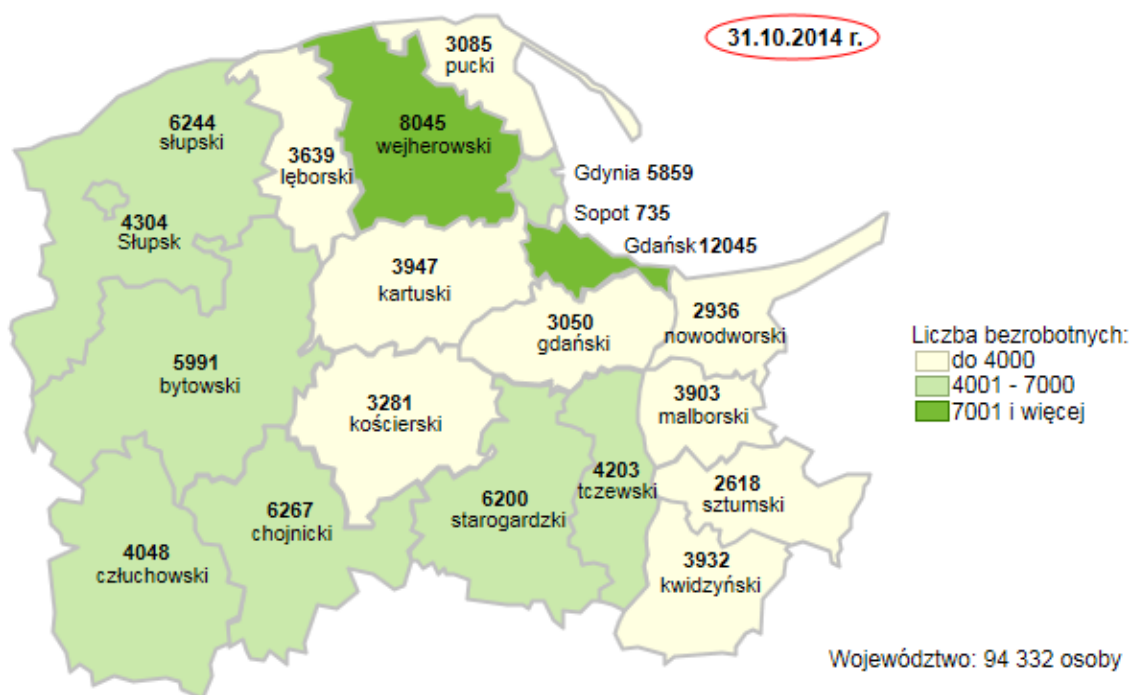
Część pracodawców ma problemy ze znalezieniem odpowiedniego kandydata do pracy w zawodach elektrycznych. Wynika to z braku wykwalifikowanych osób w tych zawodach. Dodatkowo na rynek pracy trafia mała liczba absolwentów szkół zasadniczych zawodowych o kierunku elektrycznym. Jednym z rozwiązań jest przekwalifikowanie bezrobotnych poprzez szkolenia.

- Działania **PUP w Gdańsku** na rzecz lokalnego rynku pracy zostały po raz trzeci z rzędu wyróżnione prestiżową nagrodą Quality International. Quality International to ogólnopolski program konkursowy, realizowany przez Tygodnik Forum Biznesu pod patronatem Ministerstwa Gospodarki, Ministerstwa Infrastruktury i Rozwoju, Klubu Polskie Forum ISO 9000 i Polskiej Agencji Rozwoju Przedsiębiorczości. Jego celem jest promowanie w firmach i instytucjach skutecznych metod zarządzania jakością, a także wskazywanie i promowanie dobrych praktyk. Ze względu na trzecie z rzędu wyróżnienie do **PUP w Gdańsku** trafiła także nagroda specjalna – Perła Jakości.

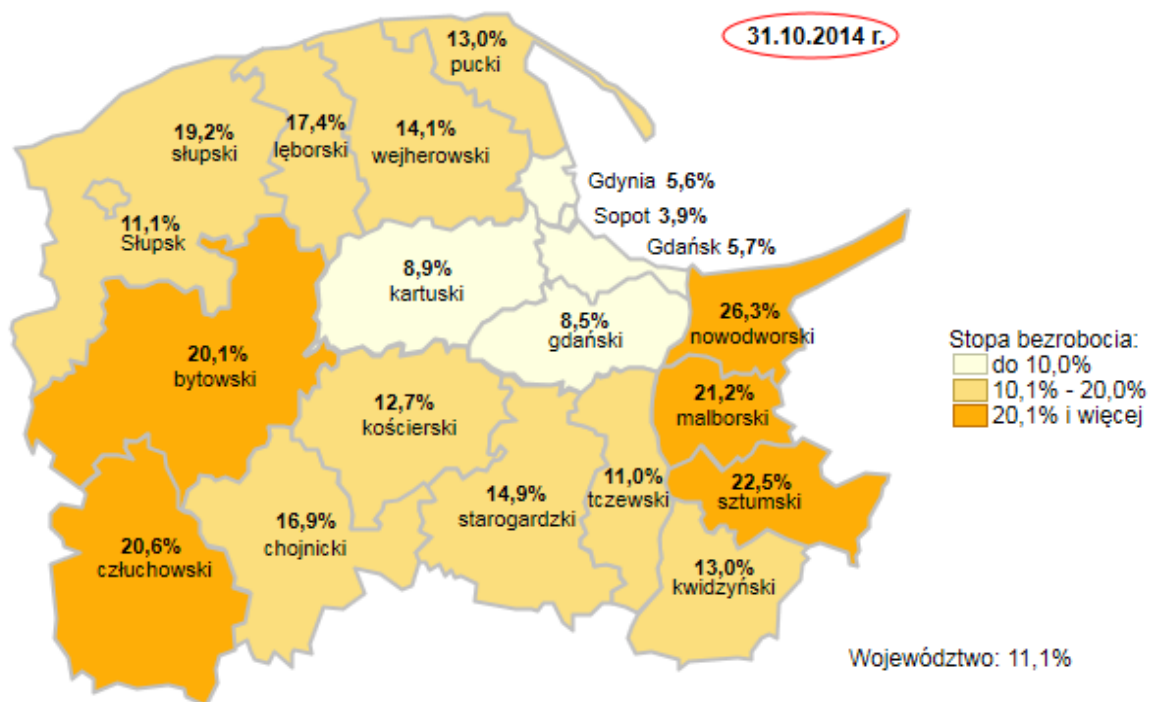
Szczegółowe dane statystyczne o rynku pracy województwa pomorskiego dostępne są na stronie www.wup.gdansk.pl

Tadeusz Adamejtis
Dyrektor
Wojewódzkiego Urzędu Pracy
w Gdańsku

Liczba bezrobotnych w powiatach województwa pomorskiego



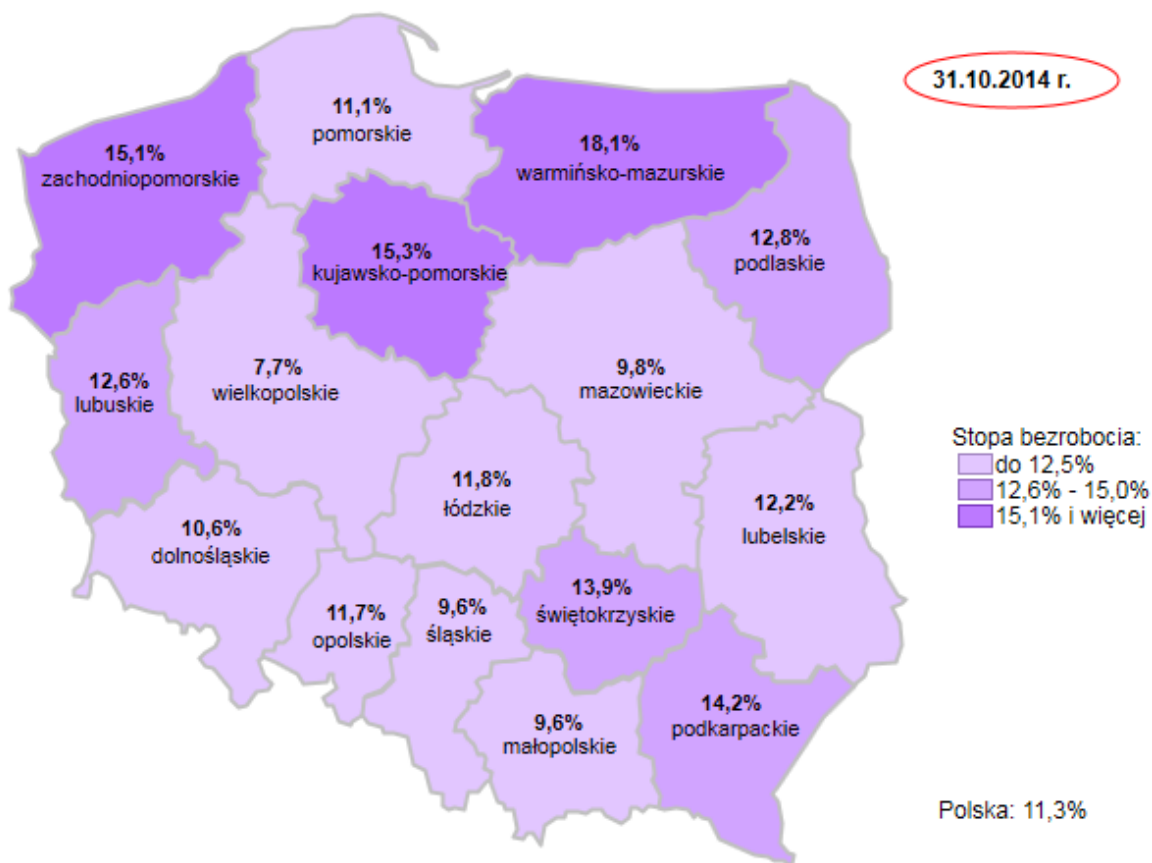
Stopa bezrobocia w powiatach województwa pomorskiego



Źródło: Opracowanie własne na podstawie danych GUS

Opracowała: Małgorzata Wiśniewska – Wydział Planowania, Badań i Analiz, Zespół Badań i Analiz, Wojewódzki Urząd Pracy w Gdańsku

Stopa bezrobocia w Polsce



Źródło: Opracowanie własne na podstawie danych GUS

Opracowała: Małgorzata Wiśniewska – Wydział Planowania, Badań i Analiz, Zespół Badań i Analiz, Wojewódzki Urząd Pracy w Gdańsku