



# Informacja miesięczna o rynku pracy

województwo pomorskie

# 2014

## wrzesień



## Podstawowe informacje

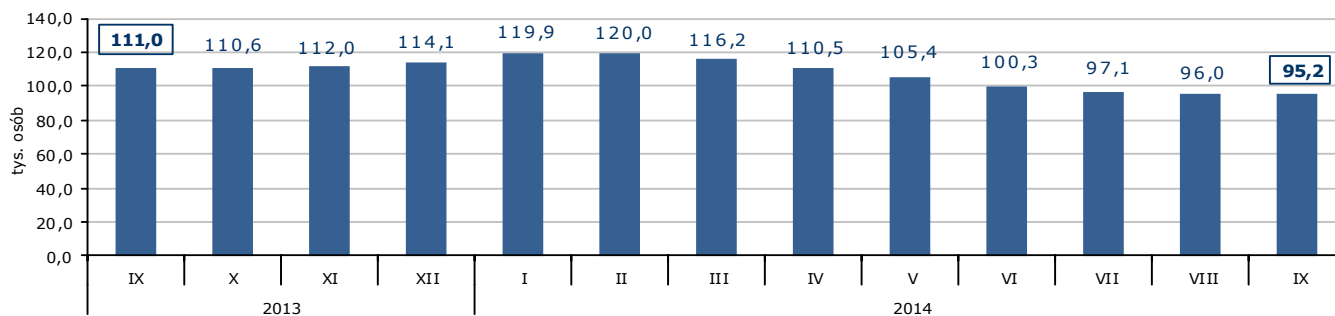
Województwo pomorskie	sierpień 2014 r.	wrzesień 2014 r.	zmiana		
			liczba	% / pkt proc.	
Bezrobotni zarejestrowani – liczba osób (stan w końcu miesiąca)	96 049	95 219	- 830	- 0,9%	↓
Stopa bezrobocia (stan w końcu miesiąca)	11,3%	11,2	x	- 0,1 pkt proc.	↓
Wolne miejsca pracy i miejsca aktywizacji zawodowej zgłoszone w miesiącu	5 913	6 588	675	11,4%	↑
Przeciętne zatrudnienie w sektorze przedsiębiorstw (w tys. osób)	282,9	282,4	- 0,5	- 0,2%	↓
Przeciętne miesięczne wynagrodzenia brutto w sektorze przedsiębiorstw (w zł)	3 906,60	3 910,03	3,43	0,1%	↑
Zwolnienia grupowe w miesiącu (liczba osób)	42	52	10	23,8%	↑

Źródło: Opracowanie własne na podstawie badań statystycznych rynku pracy MPIPS-01 oraz danych GUS.

### Porównanie do września 2013 roku

- ⇒ We wrześniu 2014 r. liczba bezrobotnych zarejestrowanych w powiatowych urzędach pracy województwa pomorskiego wyniosła 95 219 osób i w stosunku do września 2013 r. (110 950 osób) była niższa o 15 731 osób, tj. o 14,2%.
- ⇒ We wrześniu 2014 r. zgłoszono do PUP 6 588 wolnych miejsc pracy i miejsc aktywizacji zawodowej i w porównaniu do analogicznego okresu 2013 roku (4 223) liczba wolnych miejsc pracy była większa o 2 365, tj. o 56,0%.
- ⇒ Stopa bezrobocia we wrześniu 2014 r. (11,2%) była o 1,8 pkt proc. niższa niż we wrześniu 2013 r. (13,0%).
- ⇒ Przeciętne zatrudnienie w sektorze przedsiębiorstw we wrześniu 2014 r. wyniosło 282,4 tys. osób i było wyższe (o 2,1%) od notowanego we wrześniu 2013 r. (276,7 tys. osób).
- ⇒ We wrześniu 2014 r. przeciętne miesięczne wynagrodzenie brutto w sektorze przedsiębiorstw wyniosło 3 910,03 zł i było wyższe o 2,9% w porównaniu z analogicznym miesiącem 2013 r. (3 800,93 zł).
- ⇒ We wrześniu 2014 r. zakłady pracy województwa pomorskiego dokonały zwolnień grupowych w liczbie 52 pracowników; we wrześniu ubiegłego roku zwolniono 29 osób.

**Liczba bezrobotnych w województwie pomorskim w latach 2013-2014**



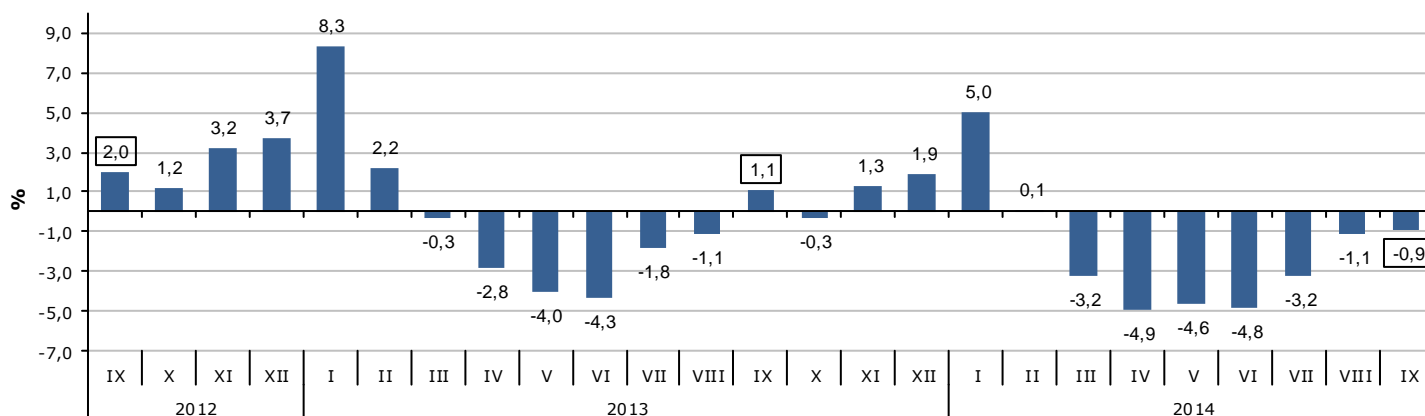
Źródło: Opracowanie własne na podstawie badań statystycznych rynku pracy MPIPS-01.

# Województwo

## Liczba bezrobotnych

We wrześniu 2014 r. liczba bezrobotnych zarejestrowanych w województwie pomorskim wyniosła 95 219 osób i w porównaniu do sierpnia 2014 r. zmniejszyła się o 0,9% (o 830 osób).

**Zmiana liczby bezrobotnych w województwie pomorskim w latach 2012-2014**



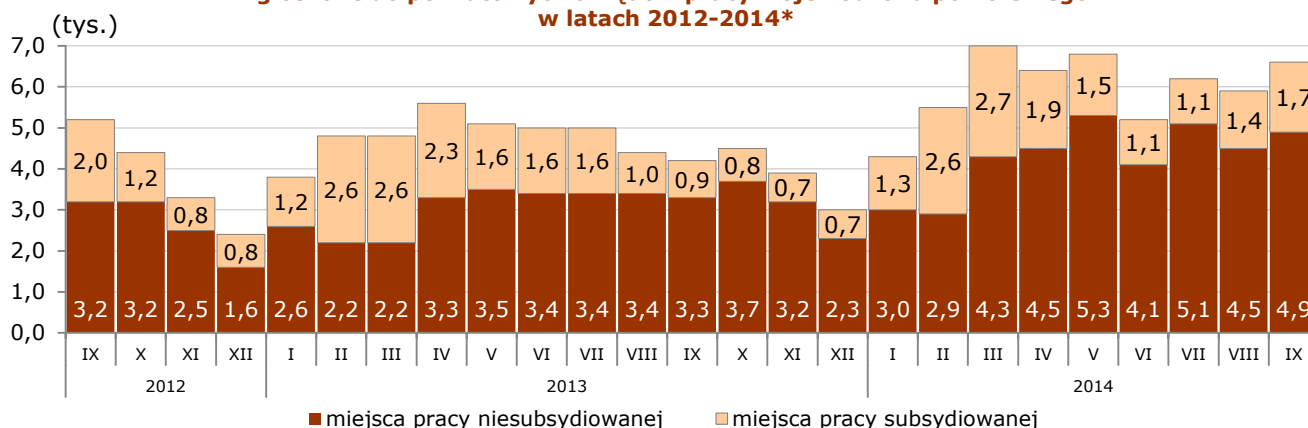
Źródło: Opracowanie własne na podstawie badań statystycznych rynku pracy MPIPS-01.

## Wolne miejsca pracy i miejsca aktywizacji zawodowej

We wrześniu 2014 r. pracodawcy zgłosili do powiatowych urzędów pracy 6 588 wolnych miejsc pracy i miejsc aktywizacji zawodowej, czyli o 675 miejsc (o 11,4%) więcej niż w miesiącu poprzednim. Większość zgłoszonych we wrześniu wolnych miejsc pracy i miejsc aktywizacji zawodowej stanowiły miejsca pracy niesubsydiowanej (74,9%; 4 935 miejsc). Miejsc pracy subsydiowanej było 1 653 i stanowiły 25,1% wszystkich zgłoszonych we wrześniu miejsc pracy. Wzrost ogólnej liczby zgłoszonych wolnych miejsc pracy i miejsc aktywizacji zawodowej we wrześniu 2014 r. wynikał ze wzrostu liczby miejsc pracy subsydiowanej o 16,3%, tj. o 232 miejsca, i niesubsydiowanej o 9,9%, tj. o 443 miejsca.

Według stanu na koniec miesiąca liczba wolnych miejsc pracy i miejsc aktywizacji zawodowej w Pomorskiem wyniosła 4 700.

**Wolne miejsca pracy i miejsca aktywizacji zawodowej zgłoszone do powiatowych urzędów województwa pomorskiego w latach 2012-2014\***



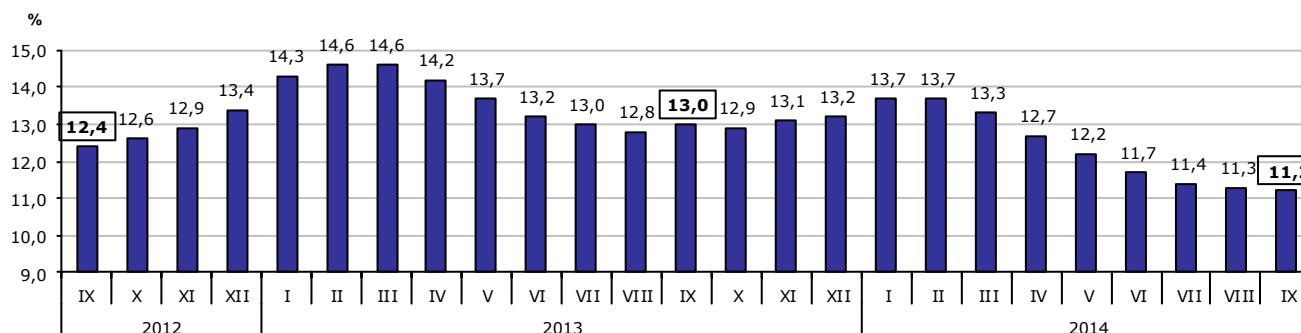
\*Wolne miejsca pracy i miejsca aktywizacji zawodowej zgłoszone do PUP są sumą miejsc pracy subsydiowanej i niesubsydiowanej. Ewentualne różnice między danymi w tekście i na wykresie wynikają z zaokrągleń.

Źródło: Opracowanie własne na podstawie badań statystycznych rynku pracy MPIPS-01.

## Stopa bezrobocia

We wrześniu 2014 r. stopa bezrobocia w województwie pomorskim wyniosła 11,2% i w stosunku do miesiąca poprzedniego zmniejszyła się o 0,1 pkt proc.

**Stopa bezrobocia w województwie pomorskim w latach 2012-2014**



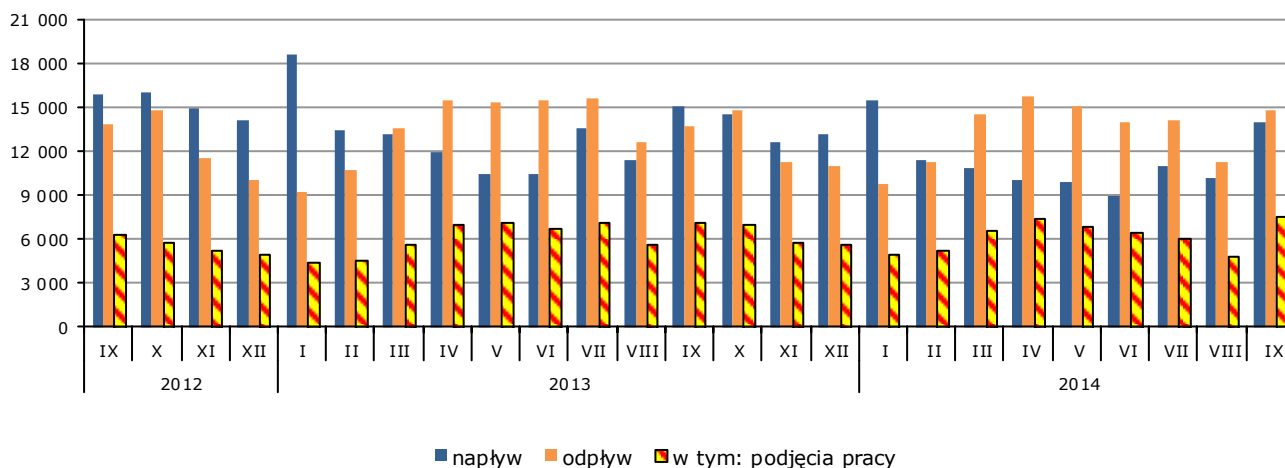
Źródło: Opracowanie własne na podstawie informacji GUS.

## Napływ i odpływ bezrobotnych

We wrześniu 2014 r. w powiatowych urzędach pracy województwa pomorskiego zarejestrowało się 13 989 osób bezrobotnych, tj. o 3 824 osoby (o 37,6%) więcej niż miesiąc wcześniej. Na wzrost liczby rejestracji wpłynął wzrost liczby bezrobotnych rejestrujących się po raz kolejny o 2 225 osób (o 27,6%) oraz po raz pierwszy o 1 599 osób (o 75,7%).

Z ewidencji bezrobotnych we wrześniu 2014 r. wyłączono 14 819 osób, tj. o 3 585 osób (o 31,9%) więcej niż w miesiącu poprzednim. Najwięcej wyłączeń z ewidencji dokonano z powodu podjęcia pracy – 7 589 osób (51,2% ogółu wyłączeń), niepotwierdzenia gotowości do pracy – 4 007 osób (27,0%), dobrowolnej rezygnacji ze statusu bezrobotnego – 891 osób (6,0%), rozpoczęcia szkolenia – 595 osób (4,0%) oraz rozpoczęcia stażu – 586 osób (4,0%)

**Napływ i odpływ bezrobotnych oraz podjęcia pracy w województwie pomorskim w latach 2012-2014**



Źródło: Opracowanie własne na podstawie badań statystycznych rynku pracy MPiPS-01.

## Zatrudnianie cudzoziemców

We wrześniu 2014 r. pracodawcy zarejestrowali w powiatowych urzędach pracy województwa pomorskiego 530 oświadczeń o zamiarze powierzenia wykonywania pracy obywatelom Republiki Białoruś, Federacji Rosyjskiej, Ukrainy, Republiki Mołdowy, Gruzji i Republiki Armenii bez konieczności uzyskania zezwolenia na pracę (w tym 94,9% dotyczyło obywateli Ukrainy). Najwięcej cudzoziemców według oświadczeń będzie wykonywać pracę w przetwórstwie przemysłowym (42,8%) i budownictwie (33,8%). Cudzoziemcy w większości (84,3%) mają wykonywać pracę w oparciu o umowy cywilnoprawne (umowa zlecenie, umowa o dzieło), najczęściej w zawodach należących do wielkich grup zawodów: *Robotnicy przemysłowi i rzemieślnicy* (48,9% miejsc pracy) oraz *Pracownicy przy pracach prostych* (31,7% miejsc pracy). W porównaniu do sierpnia 2014 r. liczba oświadczeń zwiększyła się o 61 (o 13,0%).

We wrześniu 2013 r. pracodawcy zarejestrowali w powiatowych urzędach pracy województwa pomorskiego 240 oświadczeń o zamiarze powierzenia wykonywania pracy cudzoziemcom zza wschodniej granicy (w sierpniu 2013 r. – 178 oświadczeń).

## Wybrane kategorie osób zarejestrowanych w powiatowych urzędach pracy

Według stanu na 30 września 2014 r.:

- **liczba bezrobotnych kobiet** wyniosła 53 820, tj. 56,5% ogółu bezrobotnych; w stosunku do sierpnia 2014 r. zmniejszyła się o 180 osób, tj. o 0,3% (liczba bezrobotnych mężczyzn zmniejszyła się o 650 osób, tj. o 1,5% i wyniosła 41 399); w 3 powiatach udział kobiet w bezrobociu przekraczał 60%, najwyższy udział odnotowano w powiecie sztumskim – 63,0% (w tym w gminie Stary Dzierżoń – 72,8%);
- **bezrobotne osoby posiadające prawo do zasiłku** – 13 379 (14,1% ogółu bezrobotnych); w stosunku do miesiąca poprzedniego spadek o 745 osób, tj. o 5,3%;
- **osoby do 25 roku życia** – 16 498 (17,3% ogółu bezrobotnych); w stosunku do sierpnia 2014 r. wzrost o 835 osób, tj. o 5,3%;
- **osoby długotrwale bezrobotne** – 52 033 (54,6% ogółu bezrobotnych); w stosunku do sierpnia 2014 r. spadek o 706 osób, tj. o 1,3%;
- **osoby powyżej 50 roku życia** – 23 826 (25,0% ogółu bezrobotnych); w stosunku do miesiąca poprzedniego spadek o 374 osoby, tj. o 1,5%;
- **osoby niepełnosprawne** – 6 565 (6,9% ogółu bezrobotnych); w stosunku do sierpnia 2014 r. nastąpił wzrost o 33 osoby, tj. o 0,5%;
- **osoby bezrobotne w okresie do 12 miesięcy od dnia ukończenia nauki (absolwenci)** – 3 975 (4,2% ogółu bezrobotnych); w stosunku do sierpnia 2014 r. nastąpił wzrost ich liczby o 1 252 osoby, tj. o 46,0%;
- **osoby bezrobotne do 27 roku życia, które ukończyły szkołę wyższą** – 868 (ich udział w liczbie osób bezrobotnych w okresie do 12 miesięcy od dnia ukończenia nauki wyniósł 21,8%); w stosunku do stanu z poprzedniego miesiąca ich liczba zwiększyła się o 71 osób, tj. o 8,9%.

### We wrześniu 2014 r.:

- 659 osób nabyło uprawnienia do dodatku aktywizacyjnego w wyniku podjęcia zatrudnienia, z tego 657 osób z własnej inicjatywy i 2 osoby skierowane przez powiatowy urząd pracy (w sierpniu 2014 r. – 424 osoby);
- 8 osób posiadających obywatelstwo polskie nabyło prawo do zasiłku za granicą i pobierało zasiłek transferowy w Polsce (w sierpniu 2014 r. – 5 osób).

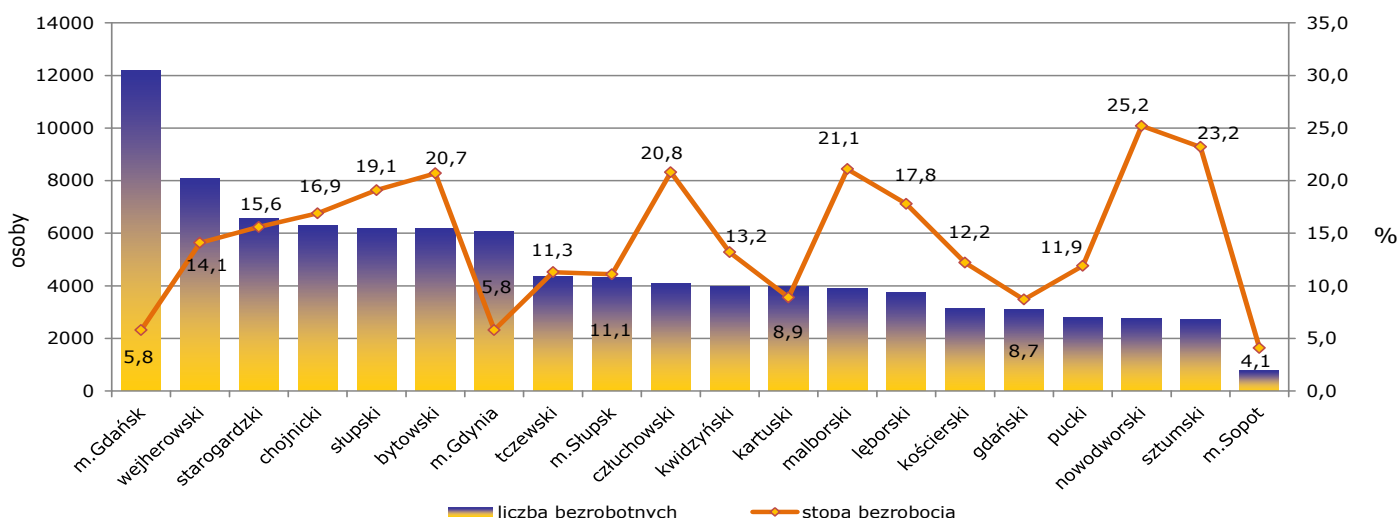
### Osoby będące w szczególnej sytuacji na rynku pracy

Liczba osób będących w szczególnej sytuacji na rynku pracy według stanu na 30 września 2014 r. wyniosła 82 018, tj. 86,1% ogółu zarejestrowanych bezrobotnych; w stosunku do sierpnia 2014 r. zmniejszyła się o 336 osób, tj. o 0,4%. Kategoria osób będących w szczególnej sytuacji na rynku pracy obejmuje: bezrobotnych do 30 roku życia, bezrobotnych długotrwale, bezrobotnych powyżej 50 roku życia, bezrobotnych korzystających ze świadczeń z pomocy społecznej, bezrobotnych posiadających co najmniej jedno dziecko do 6 roku życia lub co najmniej jedno dziecko niepełnosprawne do 18 roku życia oraz bezrobotnych niepełnosprawnych.<sup>1</sup>

## Powiaty

### Liczba bezrobotnych i stopa bezrobocia

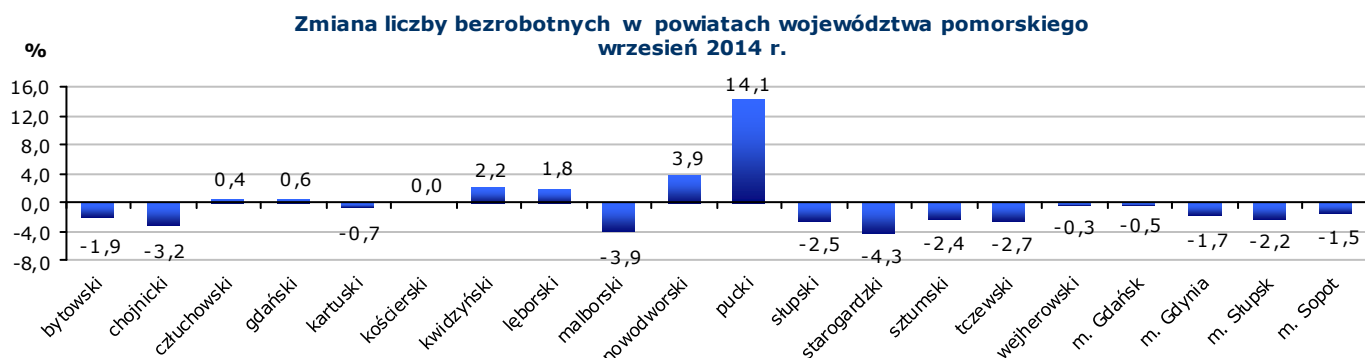
Liczba bezrobotnych i stopa bezrobocia w powiatach województwa pomorskiego  
wrzesień 2014 r.



Źródło: Opracowanie własne na podstawie badań statystycznych rynku pracy MPiPS-01 oraz danych GUS.

<sup>1</sup> Art. 49 ustawy z dnia 20 kwietnia 2004 r. o promocji zatrudnienia i instytucjach rynku pracy (Dz.U. z 2013, poz. 674, z późn. zm.).

Spadek liczby bezrobotnych we wrześniu 2014 r. w porównaniu do miesiąca poprzedniego odnotowano w 13 powiatach województwa pomorskiego, największy w powiatach: starogardzkim o 4,3% (o 293 osoby), malborskim o 3,9% (o 157 osób) oraz chojnickim o 3,2% (o 209 osób). Wzrost liczby bezrobotnych odnotowano w 7 powiatach, największy w powiecie puckim o 14,1% (o 344 osoby).



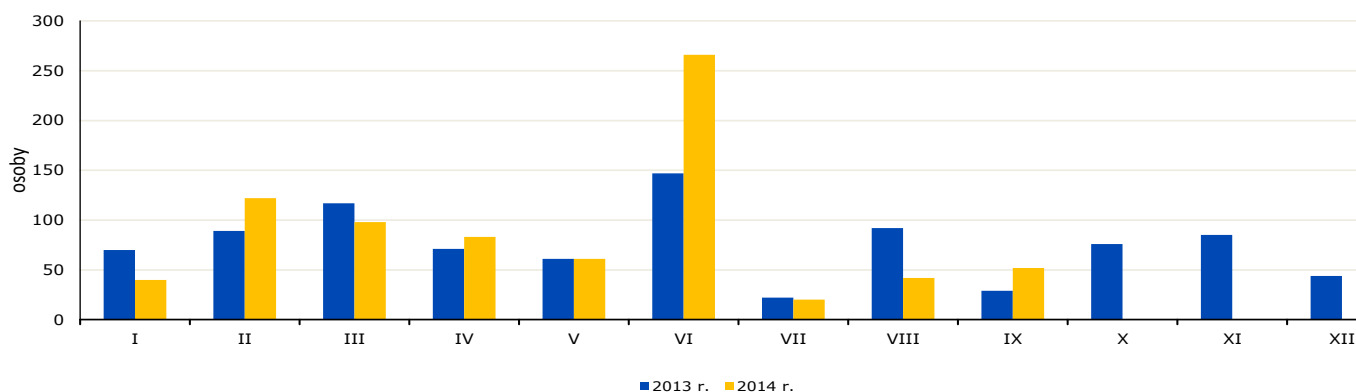
Źródło: Opracowanie własne na podstawie badań statystycznych rynku pracy MPIPS-01.

## Wolne miejsca pracy i miejsca aktywizacji zawodowej

We wrześniu 2014 r. w województwie pomorskim odnotowano wzrost zgłoszonych przez pracodawców wolnych miejsc pracy i miejsc aktywizacji zawodowej o 11,4% (o 675 miejsc). Wzrost liczby zgłoszonych wolnych miejsc pracy i miejsc aktywizacji zawodowej odnotowano w 11 powiatach województwa. Największy wzrost wolnych miejsc pracy odnotowano w Sopocie o 101,6% (o 64 miejsca), powiecie słupskim o 57,4% (o 233 miejsca) i powiecie człuchowskim o 51,6% (o 81 miejsc). W 9 powiatach województwa odnotowano spadek wolnych miejsc pracy; największy względny spadek odnotowano w powiecie kwidzińskim o 35,4% (o 80 miejsc).

## Zgłoszenia zwolnień i zwolnienia grupowe

**Zwolnienia grupowe w województwie pomorskim w latach 2013 -2014**



Źródło: Opracowanie własne na podstawie badań statystycznych rynku pracy MPIPS-01.

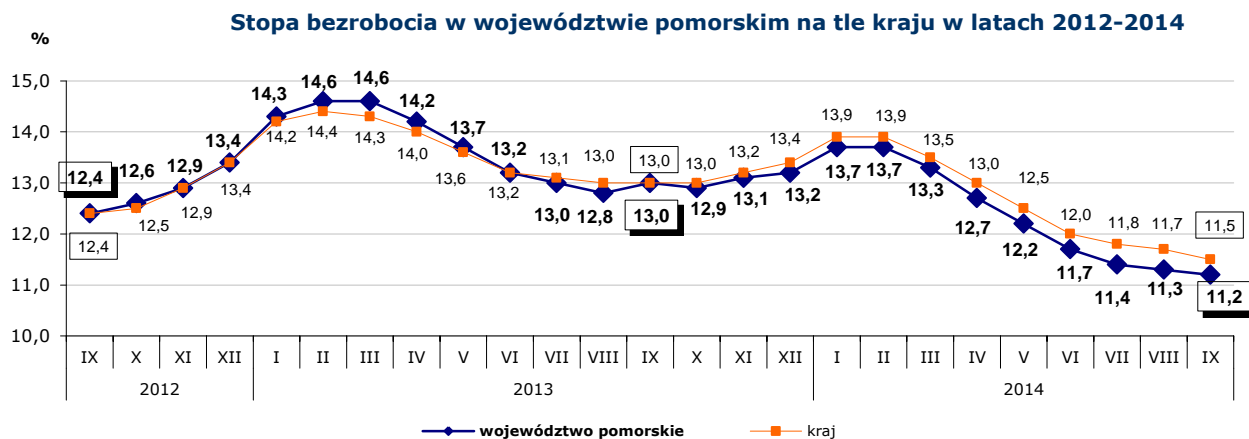
Jak wykazały sprawozdania PUP we wrześniu 2014 r. zakłady pracy z Gdańska **zgłosiły zamiar zwolnień grupowych** w liczbie 40 pracowników (dla porównania w miesiącu poprzednim zgłoszenia zamiaru zwolnień grupowych dotyczyły 24 pracowników z terenu dwóch powiatów). Zgłoszenia zwolnień grupowych we wrześniu 2014 r. dotyczyły głównie pracowników zakładów pracy zajmujących się przeładunkiem towarów w portach morskich i pozostałymi ubezpieczeniami osobowymi oraz ubezpieczeniami majątkowymi.

We wrześniu 2014 r. zakłady pracy z 4 powiatów województwa pomorskiego (gdański, wejherowski, Gdańsk i Słupsk) **dokonały zwolnień grupowych** w liczbie 52 pracowników (dla porównania w poprzednim miesiącu zakłady pracy z 7 powiatów zwolniły 42 pracowników). Przeprowadzone we wrześniu 2014 r. zwolnienia grupowe obejmowały przede wszystkim pracowników zakładów pracy zajmujących się poborem, uzdatnianiem i dostarczaniem wody, produkcją sprzętu (tele)komunikacyjnego oraz hotelami i podobnymi obiektami zakwaterowania.

## Kraj

We wrześniu 2014 r. liczba bezrobotnych zarejestrowanych w powiatowych urzędach pracy wyniosła 1 821,9 tys. osób i w stosunku do sierpnia 2014 r. spadła o 31,2 tys. osób, tj. o 1,7%. Spadek liczby bezrobotnych wystąpił w prawie wszystkich województwach, za wyjątkiem województwa zachodniopomorskiego, w którym odnotowano niewielki wzrost liczby bezrobotnych (o 0,1%). Liczba bezrobotnych najbardziej zmniejszyła się w województwach: dolnośląskim i łódzkim (spadek o 2,5% w obu regionach). **Stopa bezrobocia w kraju** spadła o 0,2 pkt proc. i **wyniosła 11,5%**. Najniższą stopę bezrobocia w Polsce odnotowano w Poznaniu (3,4%); najwyższą w powiecie sztybołwieckim w województwie mazowieckim (35,3%).

**We wrześniu 2014 r. stopa bezrobocia w Pomorskiem była o 0,3 pkt proc. niższa od krajowej (wynosiła 11,2%).**



Źródło: Opracowanie własne na podstawie danych GUS.

**Prezentowane w informacji dane dotyczące stopy bezrobocia za grudzień 2013 r. i za okres od stycznia do lipca 2014 r., uwzględniają korektę stopy bezrobocia dokonaną przez GUS we wrześniu 2014 r.**

## Wybrane informacje otrzymane z powiatowych urzędów pracy województwa pomorskiego

- PUP w Tczewie informuje, iż znaczna liczba rejestracji bezrobotnych we wrześniu dotyczyła osób, które zakończyły pracę na podstawie umowy zawartej na czas określony. Ponadto rejestrowały się osoby, którym upłynął okres karencji z tytułu niestawiennictwa w wyznaczonym terminie, odmowy propozycji pracy.

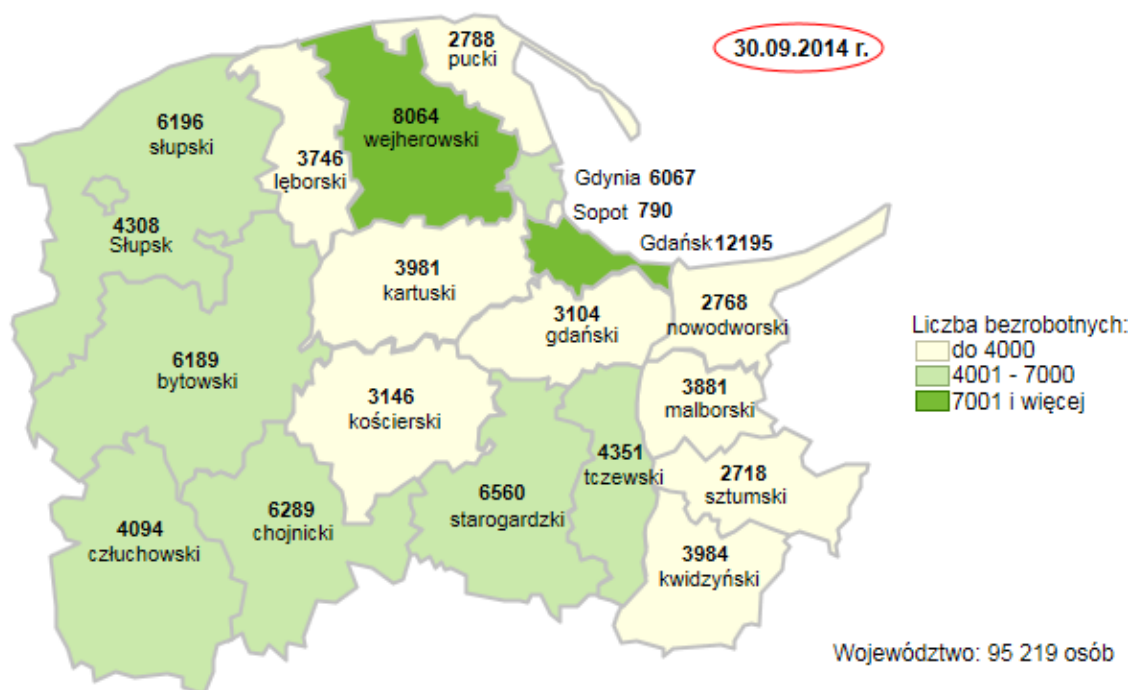
Pracownicy PUP Tczew zauważają również, że w związku z prowadzonymi pracami budowlanymi, zarówno na terenie Tczewa, jak i Trójmiasta, pracodawcy z regionu w dalszym ciągu poszukują dużej liczby pracowników. We wrześniu poszukiwani byli m.in. pracownicy na stanowiska: robotnika budowlanego, murarza, cieśli oraz brukarza. Problemem jest mała liczba fachowców spełniających wszystkie wymagania pracodawców, którzy figurują w ewidencji PUP Tczew, niskie wynagrodzenia proponowane w niektórych ofertach, a także zatrudnianie pracowników na umowy o dzieło lub umowy zlecenie.

Szczegółowe dane statystyczne o rynku pracy województwa pomorskiego dostępne są na stronie [www.wup.gdansk.pl](http://www.wup.gdansk.pl)

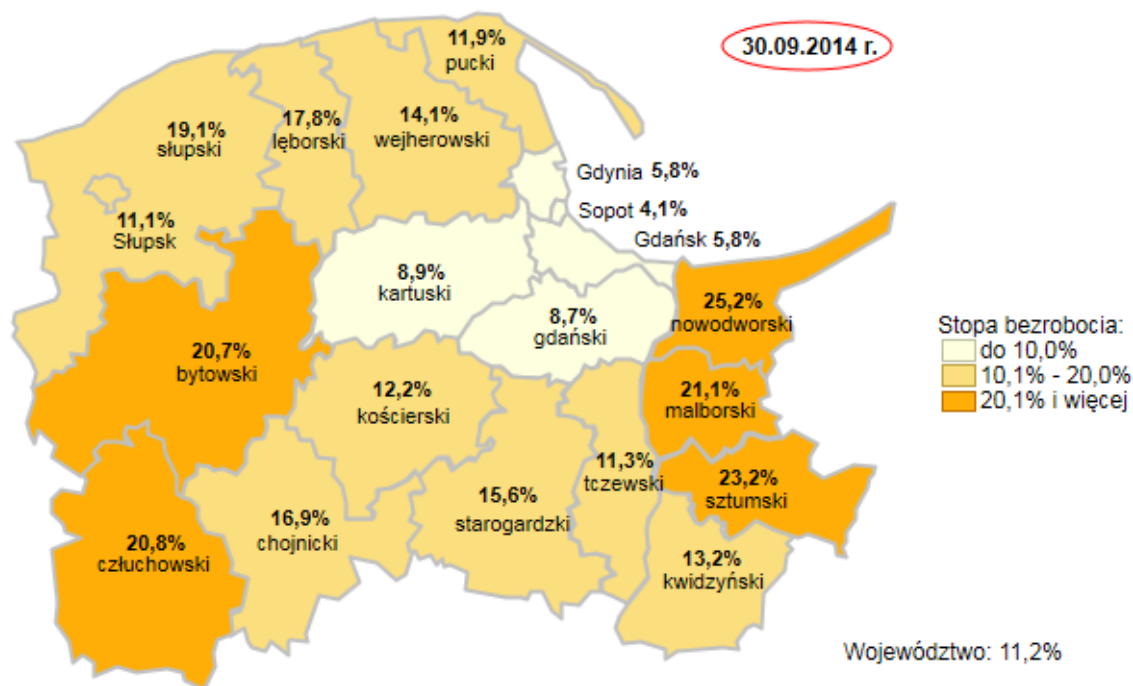
**Tadeusz Adamejtis**  
**Dyrektor**  
**Wojewódzkiego Urzędu Pracy**  
**w Gdańsku**



## Liczba bezrobotnych w powiatach województwa pomorskiego



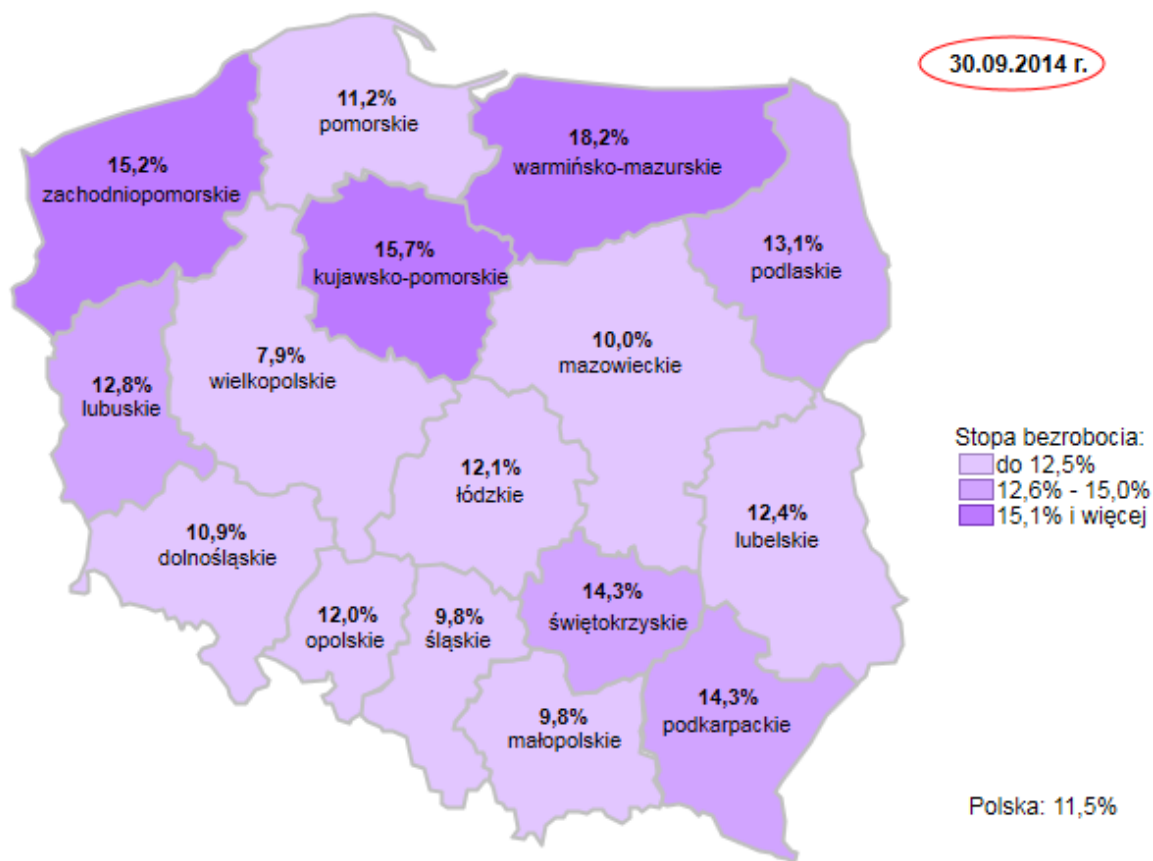
## Stopa bezrobocia w powiatach województwa pomorskiego



Źródło: Opracowanie własne na podstawie danych GUS

Opracowała: Małgorzata Wiśniewska – Wydział Planowania, Badań i Analiz, Zespół Badań i Analiz, Wojewódzki Urząd Pracy w Gdańsku

## Stopa bezrobocia w Polsce



Źródło: Opracowanie własne na podstawie danych GUS

Opracowała: Małgorzata Wiśniewska – Wydział Planowania, Badań i Analiz, Zespół Badań i Analiz, Wojewódzki Urząd Pracy w Gdańsku