



Informacja miesięczna o rynku pracy

województwo pomorskie

2014

sierpień



Podstawowe informacje

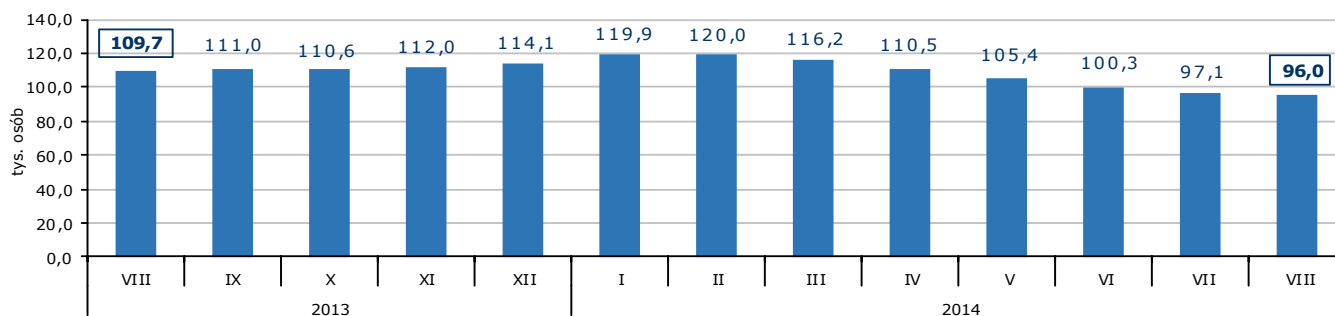
Województwo pomorskie	lipiec 2014 r.	sierpień 2014 r.	zmiana		
			liczba	% / pkt proc.	
Bezrobotni zarejestrowani – liczba osób (stan w końcu miesiąca)	97 118	96 049	- 1 069	- 1,1%	↓
Stopa bezrobocia (stan w końcu miesiąca)	11,4%	11,3%	x	-0,1 pkt proc.	↓
Wolne miejsca pracy i miejsca aktywizacji zawodowej zgłoszone w miesiącu	6 244	5 913	- 331	- 5,3%	↓
Przeciętne zatrudnienie w sektorze przedsiębiorstw (w tys. osób)	282,7	282,9	0,2	0,1%	↑
Przeciętne miesięczne wynagrodzenia brutto w sektorze przedsiębiorstw (w zł)	3 999,43	3 906,60	- 92,83	- 2,3%	↓
Zwolnienia grupowe w miesiącu (liczba osób)	20	42	22	110,0%	↑

Źródło: Opracowanie własne na podstawie badań statystycznych rynku pracy MPIPS-01 oraz danych GUS.

Porównanie do sierpnia 2013 roku

- ⇒ W sierpniu 2014 r. liczba bezrobotnych zarejestrowanych w powiatowych urzędach pracy województwa pomorskiego wyniosła 96 049 osób i w stosunku do sierpnia 2013 r. (109 708 osób) była niższa o 13 659 osób, tj. o 12,5%.
- ⇒ W sierpniu 2014 r. zgłoszono do PUP 5 913 wolnych miejsc pracy i miejsc aktywizacji zawodowej i w porównaniu do analogicznego okresu 2013 roku (4 408) liczba wolnych miejsc pracy była większa o 1 505, tj. o 34,1%.
- ⇒ Stopa bezrobocia w sierpniu 2014 r. (11,3%) była o 1,5 pkt proc. niższa niż w sierpniu 2013 r. (12,8%).
- ⇒ Przeciętne zatrudnienie w sektorze przedsiębiorstw w sierpniu 2014 r. wyniosło 282,9 tys. osób i było wyższe (o 2,3%) od notowanego w sierpniu 2013 r. (276,6 tys. osób).
- ⇒ W sierpniu 2014 r. przeciętne miesięczne wynagrodzenie brutto w sektorze przedsiębiorstw wyniosło 3 906,60 zł i było wyższe o 3,0% w porównaniu z analogicznym miesiącem 2013 r. (3 792,38 zł).
- ⇒ W sierpniu 2014 r. zakłady pracy województwa pomorskiego dokonały zwolnień grupowych w liczbie 42 pracowników; w sierpniu ubiegłego roku zwolniono 92 osoby.

Liczba bezrobotnych w województwie pomorskim w latach 2013-2014



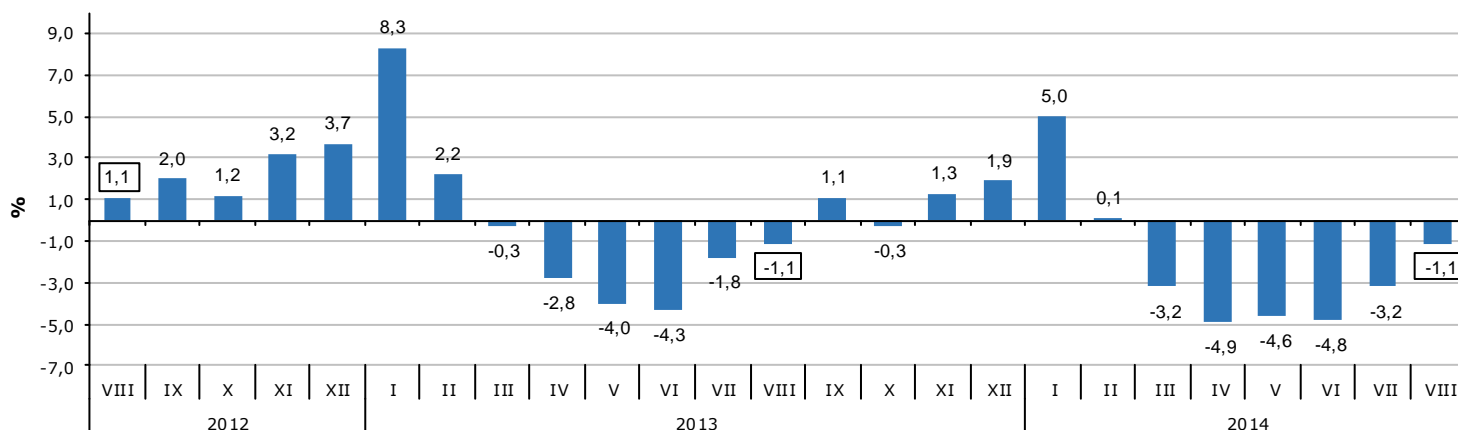
Źródło: Opracowanie własne na podstawie badań statystycznych rynku pracy MPIPS-01.

Województwo

Liczba bezrobotnych

W sierpniu 2014 r. liczba bezrobotnych zarejestrowanych w województwie pomorskim wyniosła 96 049 osób i w porównaniu do lipca 2014 r. zmniejszyła się o 1,1% (o 1 069 osób).

Zmiana liczby bezrobotnych w województwie pomorskim w latach 2012-2014



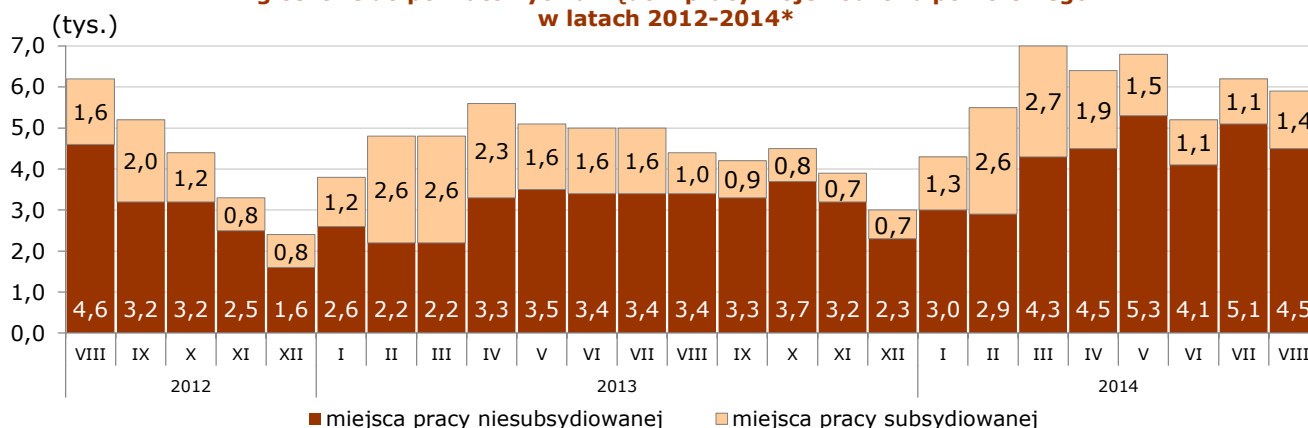
Źródło: Opracowanie własne na podstawie badań statystycznych rynku pracy MPIPS-01.

Wolne miejsca pracy i miejsca aktywizacji zawodowej

W sierpniu 2014 r. pracodawcy zgłosili do powiatowych urzędów pracy 5 913 wolnych miejsc pracy i miejsc aktywizacji zawodowej, czyli o 331 miejsc (o 5,3%) mniej niż w miesiącu poprzednim. Większość zgłoszonych w sierpniu wolnych miejsc pracy i miejsc aktywizacji zawodowej stanowiły miejsca pracy niesubsydiowanej (76,0%; 4 492 miejsca). Miejsc pracy subsydiowanej było 1 421 i stanowiły 24,0% wszystkich zgłoszonych w sierpniu miejsc pracy. Spadek ogólnej liczby zgłoszonych wolnych miejsc pracy i miejsc aktywizacji zawodowej w sierpniu 2014 r. wynikał ze spadku liczby miejsc pracy niesubsydiowanej o 12,7%, tj. o 652 miejsca (liczba miejsc pracy subsydiowanej wzrosła o 29,2%, tj. o 321 miejsc).

Według stanu na koniec miesiąca liczba wolnych miejsc pracy i miejsc aktywizacji zawodowej w Pomorskiem wyniosła 4 419.

Wolne miejsca pracy i miejsca aktywizacji zawodowej zgłoszone do powiatowych urzędów pracy województwa pomorskiego w latach 2012-2014*



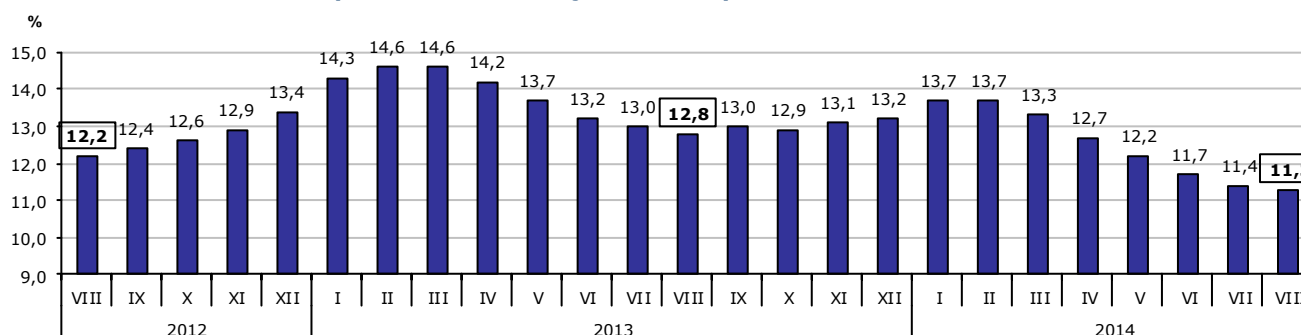
*Wolne miejsca pracy i miejsca aktywizacji zawodowej zgłoszone do PUP są sumą miejsc pracy subsydiowanej i niesubsydiowanej. Ewentualne różnice między danymi w tekście i na wykresie wynikają z zaokrągleń.

Źródło: Opracowanie własne na podstawie badań statystycznych rynku pracy MPIPS-01.

Stopa bezrobocia

W sierpniu 2014 r. stopa bezrobocia w województwie pomorskim wyniosła 11,3% i w stosunku do miesiąca poprzedniego zmniejszyła się o 0,1 pkt proc.

Stopa bezrobocia w województwie pomorskim w latach 2012-2014



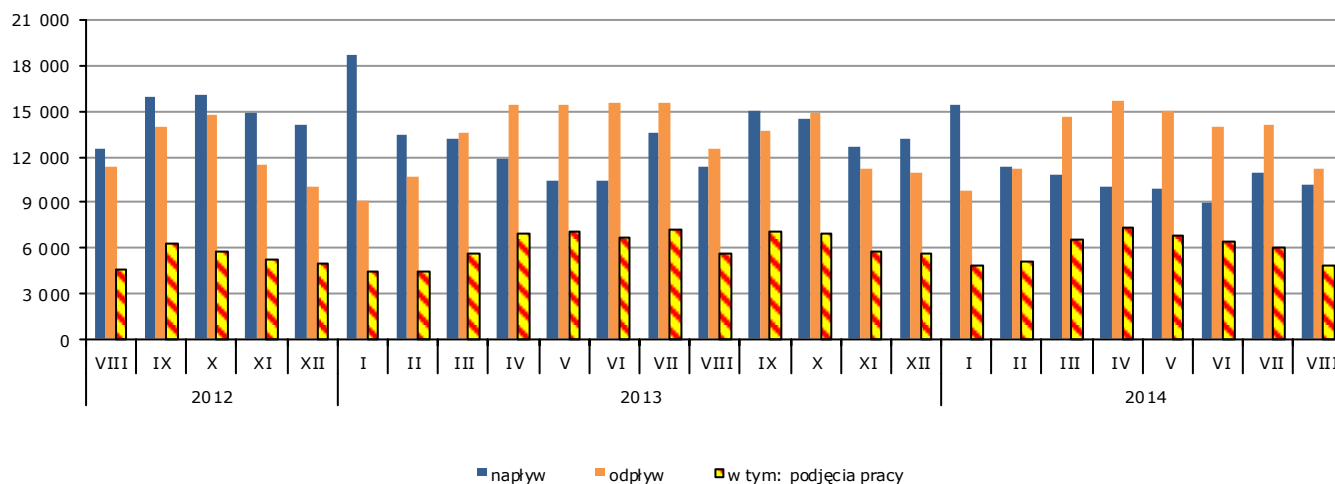
Źródło: Opracowanie własne na podstawie informacji GUS.

Napływ i odpływ bezrobotnych

W sierpniu 2014 r. w powiatowych urzędach pracy województwa pomorskiego zarejestrowało się 10 165 osób bezrobotnych, tj. o 782 osoby (o 7,1%) mniej niż miesiąc wcześniej. Na spadek liczby rejestracji wpłynął spadek liczby bezrobotnych rejestrujących się po raz kolejny o 487 osób (o 5,7%) oraz po raz pierwszy o 295 osób (o 12,3%).

Z ewidencji bezrobotnych w sierpniu 2014 r. wyłączono 11 234 osoby, tj. o 2 939 osób (o 20,7%) mniej niż w miesiącu poprzednim. Najwięcej wyłączeń z ewidencji dokonano z powodu podjęcia pracy – 4 824 osoby (42,9% ogółu wyłączeń), niepotwierdzenia gotowości do pracy – 3 526 osób (31,4%), dobrowolnej rezygnacji ze statusu bezrobotnego – 636 osób (5,7%) oraz rozporządzenia stażu – 586 osób (5,2%).

Napływ i odpływ bezrobotnych oraz podjęcia pracy w województwie pomorskim w latach 2012-2014



Źródło: Opracowanie własne na podstawie badań statystycznych rynku pracy MPiPS-01.

Zatrudnianie cudzoziemców

W sierpniu 2014 r. pracodawcy zarejestrowali w powiatowych urzędach pracy województwa pomorskiego 469 oświadczeń o zamiarze powierzenia wykonywania pracy obywatelom Republiki Białoruś, Republiki Mołdowy, Federacji Rosyjskiej, Ukrainy i Armenii bez konieczności uzyskania zezwolenia na pracę (w tym 96,8% dotyczyło obywateli Ukrainy). Najwięcej cudzoziemców według oświadczeń będzie wykonywało pracę w przetwórstwie przemysłowym (49,3%) i budownictwie (30,5%). Cudzoziemcy w większości (86,4%) mają wykonywać pracę w oparciu o umowy cywilnoprawne (umowa zlecenie, umowa o dzieło), najczęściej w zawodach należących do wielkich grup zawodów: *Robotnicy przemysłowi i rzemieślnicy* (45,4% miejsc pracy) oraz *Pracownicy przy pracach prostych* (35,4% miejsc pracy). W porównaniu do lipca 2014 r. liczba oświadczeń zmniejszyła się o 143 (o 23,4%).

W sierpniu 2013 r. pracodawcy zarejestrowali w powiatowych urzędach pracy województwa pomorskiego 178 oświadczeń o zamiarze powierzenia wykonywania pracy cudzoziemcom zza wschodniej granicy (w lipcu 2013 r. – 237 oświadczeń).

Wybrane kategorie osób zarejestrowanych w powiatowych urządach pracy

Według stanu na 31 sierpnia 2014 r.:

- **liczba bezrobotnych kobiet** wyniosła 54 000, tj. 56,2% ogółu bezrobotnych; w stosunku do lipca 2014 r. zwiększyła się o 7 osób, tj. o 0,01% (liczba bezrobotnych mężczyzn zmniejszyła się o 1 076 osób, tj. o 2,5% i wyniosła 42 049);
- **bezrobotne osoby posiadające prawo do zasiłku** – 14 124 (14,7% ogółu bezrobotnych); w stosunku do miesiąca poprzedniego spadek o 483 osób, tj. o 3,3%;
- **osoby do 25 roku życia** – 15 663 (16,3% ogółu bezrobotnych); w stosunku do lipca 2014 r. spadek o 69 osób, tj. o 0,4%;
- **osoby długotrwale bezrobotne** – 52 739 (54,9% ogółu bezrobotnych); w stosunku do lipca 2014 r. spadek o 146 osób, tj. o 0,3%;
- **osoby powyżej 50 roku życia** – 24 200 (25,2% ogółu bezrobotnych); w stosunku do miesiąca poprzedniego spadek o 378 osób, tj. o 1,5%;
- **osoby niepełnosprawne** – 6 532 (6,8% ogółu bezrobotnych); w stosunku do lipca 2014 r. nastąpił wzrost o 95 osób, tj. o 1,5%;
- **osoby bezrobotne w okresie do 12 miesięcy od dnia ukończenia nauki (absolwenci)** – 2 723 (2,8% ogółu bezrobotnych); w stosunku do lipca 2014 r. nastąpił wzrost ich liczby o 396 osób, tj. o 17,0%;
- **osoby bezrobotne do 27 roku życia, które ukończyły szkołę wyższą** – 797 (ich udział w liczbie osób bezrobotnych w okresie do 12 miesięcy od dnia ukończenia nauki wyniósł 29,3%); w stosunku do stanu z poprzedniego miesiąca ich liczba zwiększyła się o 170 osób, tj. o 27,1%.

W sierpniu 2014 r.:

- 424 osoby nabyły uprawnienia do dodatku aktywizacyjnego w wyniku podjęcia zatrudnienia, z tego 422 osoby z własnej inicjatywy i 2 osoby skierowane przez powiatowy urząd pracy (w lipcu 2014 r. – 545 osób);
- 5 osób posiadających obywatelstwo polskie nabyło prawo do zasiłku za granicą i pobierało zasiłek transferowy w Polsce (w lipcu 2014 r. – 15 osób).

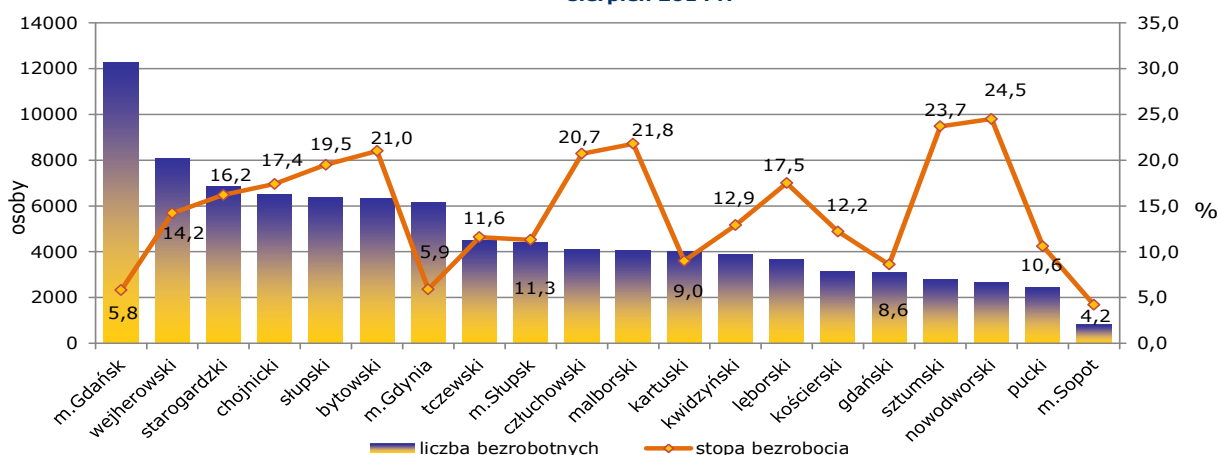
Osoby będące w szczególnej sytuacji na rynku pracy

Liczba osób będących w szczególnej sytuacji na rynku pracy według stanu na 31 sierpnia 2014 r. wyniosła 82 354, tj. 85,7% ogółu zarejestrowanych bezrobotnych; w stosunku do lipca 2014 r. zmniejszyła się o 662 osoby, tj. o 0,8%. Kategoria osób będących w szczególnej sytuacji na rynku pracy obejmuje: bezrobotnych do 30 roku życia, bezrobotnych długotrwale, bezrobotnych powyżej 50 roku życia, bezrobotnych korzystających ze świadczeń z pomocy społecznej, bezrobotnych posiadających co najmniej jedno dziecko do 6 roku życia lub co najmniej jedno dziecko niepełnosprawne do 18 roku życia oraz bezrobotnych niepełnosprawnych.¹

Powiaty

Liczba bezrobotnych i stopa bezrobocia

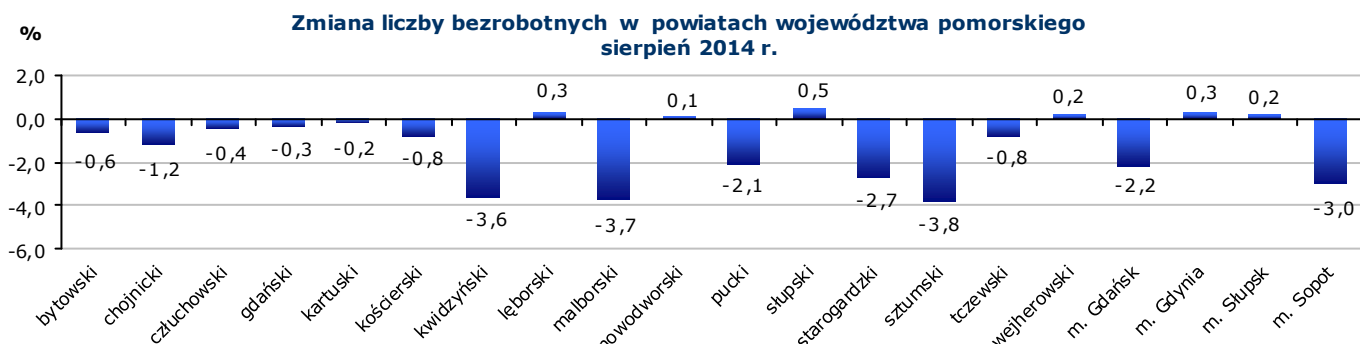
Liczba bezrobotnych i stopa bezrobocia w powiatach województwa pomorskiego sierpień 2014 r.



Źródło: Opracowanie własne na podstawie badań statystycznych rynku pracy MPIPS-01 oraz danych GUS.

¹ Art. 49 ustawy z dnia 20 kwietnia 2004 r. o promocji zatrudnienia i instytucjach rynku pracy (Dz.U. z 2013, poz. 674, z późn. zm.).

Spadek liczby bezrobotnych w sierpniu 2014 r. w porównaniu do miesiąca poprzedniego odnotowano w 14 powiatach województwa pomorskiego, największy w powiatach: sztumskim o 3,8% (o 109 osób), malborskim o 3,7% (o 154 osoby) oraz kwidzyńskim o 3,6% (o 146 osób). Nieznaczny wzrost liczby bezrobotnych odnotowano w 6 powiatach, największy w powiecie słupskim o 0,5% (o 31 osób).



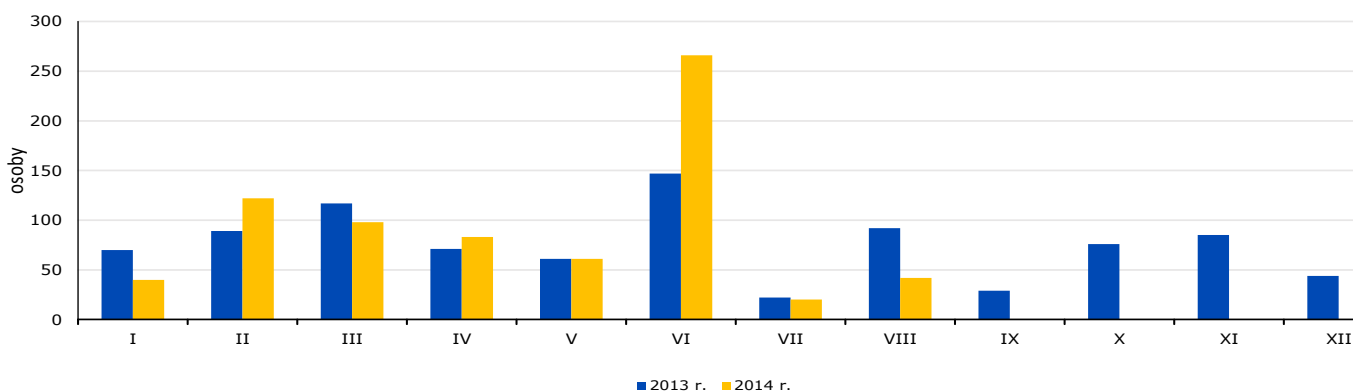
Źródło: Opracowanie własne na podstawie badań statystycznych rynku pracy MPIPS-01.

Wolne miejsca pracy i miejsca aktywizacji zawodowej

W sierpniu 2014 r. w województwie pomorskim odnotowano spadek zgłoszonych przez pracodawców wolnych miejsc pracy i miejsc aktywizacji zawodowej o 5,3% (o 331 miejsc). Spadek liczby zgłoszonych wolnych miejsc pracy i miejsc aktywizacji zawodowej odnotowano w 11 powiatach województwa. Największy spadek wolnych miejsc pracy odnotowano w miastach: w Gdyni o 39,8% (o 267 miejsc), w Słupsku o 28,3% (o 179 miejsc) i w Gdańsku o 26,2% (o 243 miejsca) oraz w powiecie puckim o 29,6% (o 64 miejsca). W 9 powiatach województwa odnotowano wzrost wolnych miejsc pracy; największy względny wzrost odnotowano w powiecie sztumskim o 102,2% (o 93 miejsca).

Zgłoszenia zwolnień i zwolnienia grupowe

Zwolnienia grupowe w województwie pomorskim w latach 2013 -2014



Źródło: Opracowanie własne na podstawie badań statystycznych rynku pracy MPIPS-01.

Jak wykazały sprawozdania PUP w sierpniu 2014 r. jeden zakład pracy **zgłosił zamiar zwolnień grupowych** w liczbie 22 pracowników z terenu 2 powiatów województwa pomorskiego (gdański, Gdańsk; dla porównania w miesiącu poprzednim zakłady pracy z 3 powiatów zgłosiły zamiar zwolnień grupowych 22 pracowników). Zakład pracy zajmuje się działalnością hoteli i podobnych obiektów zakwaterowania.

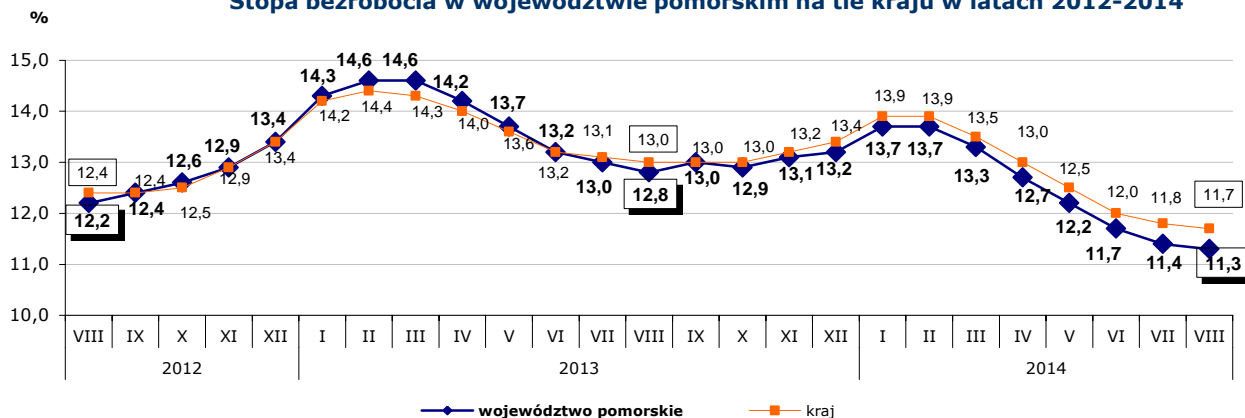
W sierpniu 2014 r. zakłady pracy z 7 powiatów województwa pomorskiego (czyłuchowski, gdański, kościerski, kwidzyński, wejherowski, Gdańsk i Sopot) **dokonały zwolnień grupowych** w liczbie 42 pracowników (dla porównania w poprzednim miesiącu zakłady pracy z 4 powiatów zwolniły 20 pracowników). Przeprowadzone w sierpniu 2014 r. zwolnienia grupowe obejmowały przede wszystkim pracowników zakładów pracy zajmujących się produkcją pozostałych wyrobów z tworzyw sztucznych oraz hotelami i podobnymi obiektami zakwaterowania.

Kraj

W sierpniu 2014 r. liczba bezrobotnych zarejestrowanych w powiatowych urzędach pracy wyniosła 1 853,2 tys. osób i w stosunku do lipca 2014 r. spadła o 25,3 tys. osób, tj. o 1,3%. Spadek liczby bezrobotnych wystąpił we wszystkich województwach, największy w województwach: lubuskim (o 2,3%) i łódzkim (o 2,1%). **Stopa bezrobocia w kraju** spadła o 0,1 pkt proc. i **wyniosła 11,7%**. Najniższą stopę bezrobocia w Polsce odnotowano w Poznaniu (3,5%); najwyższą w powiecie sztydlowieckim w województwie mazowieckim (35,3%).

W sierpniu 2014 r. stopa bezrobocia w Pomorskiem była o 0,4 pkt proc. niższa od krajowej (wyniosła 11,3%).

Stopa bezrobocia w województwie pomorskim na tle kraju w latach 2012-2014



Źródło: Opracowanie własne na podstawie danych GUS.

Prezentowane w informacji dane dotyczące stopy bezrobocia za grudzień 2013 r. i za okres od stycznia do lipca 2014 r., uwzględniają korektę stopy bezrobocia dokonaną przez GUS we wrześniu 2014 r.

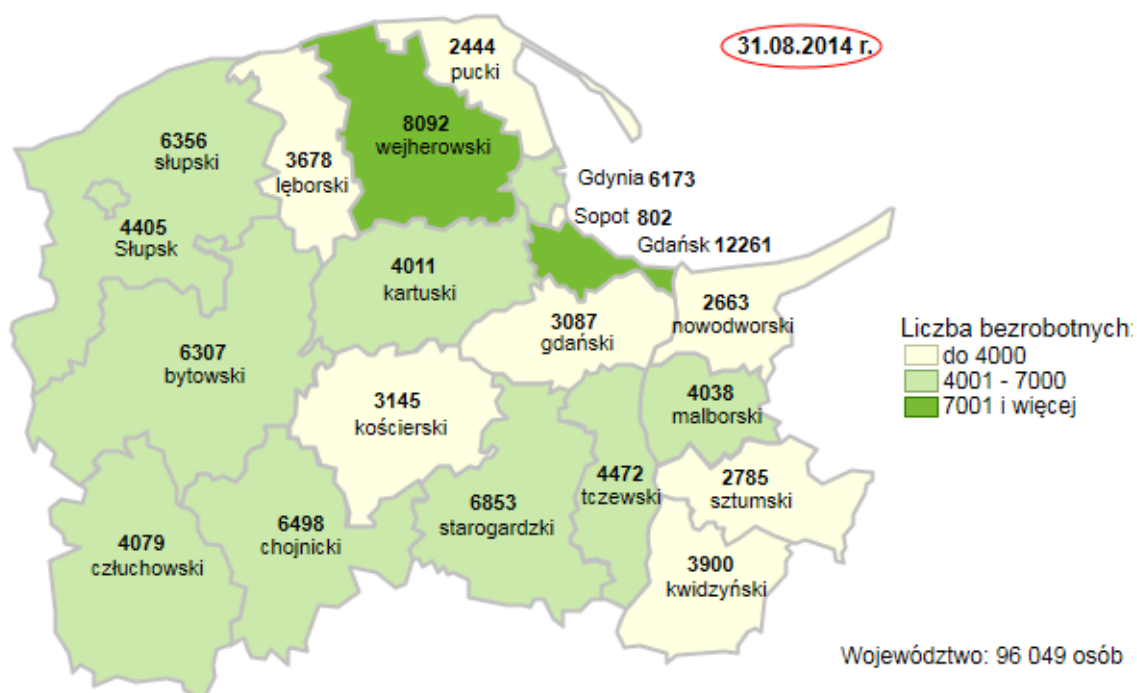
Wybrane informacje otrzymane z powiatowych urzędów pracy województwa pomorskiego

- Powiatowy Urząd Pracy w Gdańsku informuje, że nowa propozycja szkoleń skierowana do lokalnych firm spotkała się z dużym entuzjazmem ze strony pracodawców. Szkolenia „szyte na miarę” umożliwiają pracodawcy zorganizowanie bezpłatnego kursu dla przyszłych pracowników. Nowością w tej usłudze jest także możliwość pełnego zaangażowania się przedsiębiorców w kształt kursu oraz jego przebieg. Nową jakością szkoleń organizowanych przez PUP Gdańsk doceniło wielu trójmiejskich pracodawców. W samym tylko sierpniu z nowej usługi zdecydowali się skorzystać potencjali polskiej branży kolejowej – PKP Cargo S.A. i Lotos Kolej.
- Powiatowy Urząd Pracy w Gdyni komentuje zjawiska zachodzące na współczesnym rynku pracy. Dynamika zmian na współczesnym rynku pracy przejawia się na wielu płaszczyznach, np. poprzez: powstawanie jednych firm i likwidację innych, wzrost zapotrzebowania na zawody dotąd nieznanne lub wręcz nieistniejące, rozwój nowych branż, wpływ zmian demograficznych na zasoby kadrowe w danych sektorach. Przykładem zachodzenia tego typu zmian w Gdyni jest fakt, funkcjonowania na dawnych terenach należących do Stoczni Gdynia firmy z sektora usług stoczniowych, wykonującej elementy stalowe na zlecenie kontrahentów norweskich. Produkowane wyroby muszą spełniać wyjątkowo wysokie standardy jakości. Prace wykonywane są przez brygady wykwalifikowanych i certyfikowanych spawaczy. Część osób to pracownicy z ogromnym doświadczeniem nabytym np. w byłej Stoczni Gdynia S.A., a część to młodzi ludzie z 2-3 letnim stażem w zawodzie. Właściciele firmy, pomimo zapewniania swoim pracownikom możliwości uzyskiwania wysokich zarobków, od miesięcy borykają się z dużą rotacją kadr. Jak oświadczają, najczęstszą przyczyną rozstawania się z pracownikami jest brak dyscypliny, niedokładność, niedbałość w wykonywaniu pracy. W związku z tym pracodawca postanowił stworzyć załogę spawaczy składającą się z przeszkolonych kobiet. We współpracy z gdyńskim Urzędem prowadził rekrutację osób zainteresowanych zdobyciem zawodu spawacza. W opinii pracodawcy zawód spawacza obecnie nie jest tak ciężki, jak się to dotychczas opisywało i kobiety z powodzeniem mogłyby go wykonywać. Dodatkowo ich predyspozycje do dokładnego, precyzyjnego wykonywania detali i drobnych elementów, obowiązkowe podejście do wykonywanych zadań oraz zdecydowanie mniejsze skłonności do alkoholu mogą spowodować, że kobiety w niedalekiej przyszłości będą miały szansę stać się cenionymi specjalistami w dziedzinie spawalnictwa.
- W PUP w Tczewie w sierpniu kontynuowana była wzmożona rekrutacja na stanowiska produkcyjne. Szczególnie zapotrzebowanie zgłaszali pracodawcy na stanowiska monter/składacza okien oraz monter podzespołów i zespołów elektronicznych. Wolne stanowiska pracy zgłaszały zarówno agencje pracy tymczasowej, jak i bezpośrednio pracodawcy. Podczas rozmów z przedstawicielami firm pracownicy PUP Tczew uzyskali informację, że firmy obserwują mniejsze zainteresowanie podjęciem zatrudnienia a rekruterzy otrzymują mniej aplikacji niż na początku roku. Z obserwacji Urzędu wynika, iż sytuacja taka spowodowana jest oferowaniem niskiego wynagrodzenia przez pracodawców. Jednocześnie nieznaczna część pracodawców stara się zachęcić potencjalnych pracowników do podjęcia pracy, podnosząc podstawowe wynagrodzenie lub proponując inne formy gratyfikacji, między innymi takie jak karnety sportowe, dodatkowa opieka medyczna lub zorganizowane dojazdy do pracy.

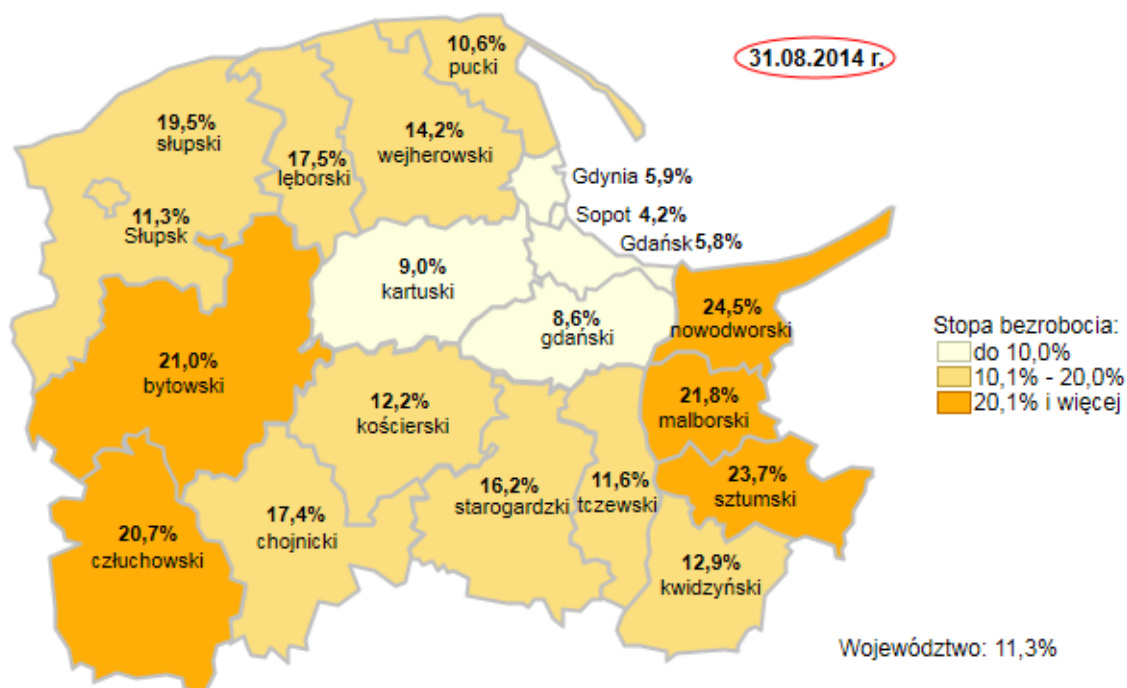
Szczegółowe dane statystyczne o rynku pracy województwa pomorskiego dostępne są na stronie www.wup.gdansk.pl

Tadeusz Adamejtis
Dyrektor
Wojewódzkiego Urzędu Pracy
w Gdańsku

Liczba bezrobotnych w powiatach województwa pomorskiego



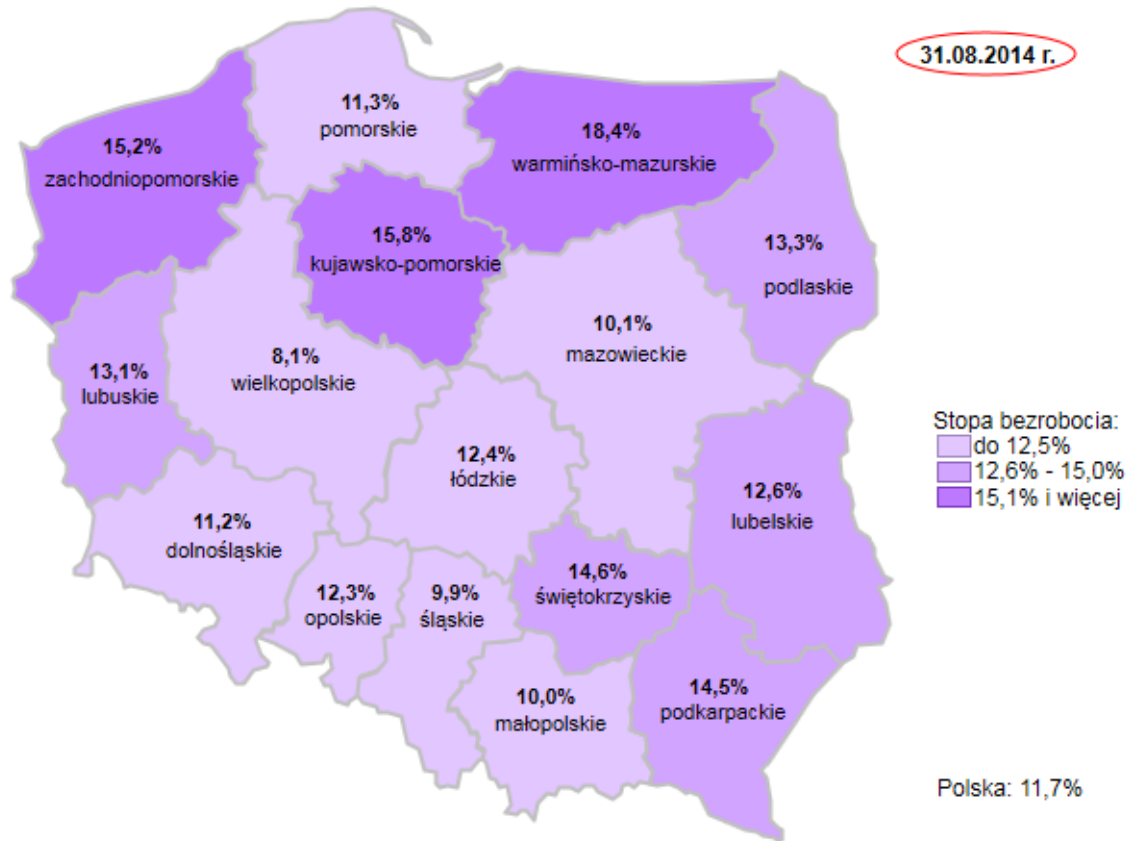
Stopa bezrobocia w powiatach województwa pomorskiego



Źródło: Opracowanie własne na podstawie danych GUS

Opracowała: Małgorzata Wiśniewska – Wydział Planowania, Badań i Analiz, Zespół Badań i Analiz, Wojewódzki Urząd Pracy w Gdańsku

Stopa bezrobocia w Polsce



Źródło: Opracowanie własne na podstawie danych GUS

Opracowała: Małgorzata Wiśniewska – Wydział Planowania, Badań i Analiz, Zespół Badań i Analiz, Wojewódzki Urząd Pracy w Gdańsku