



Informacja miesięczna o rynku pracy

województwo pomorskie

2014

lipiec



Podstawowe informacje

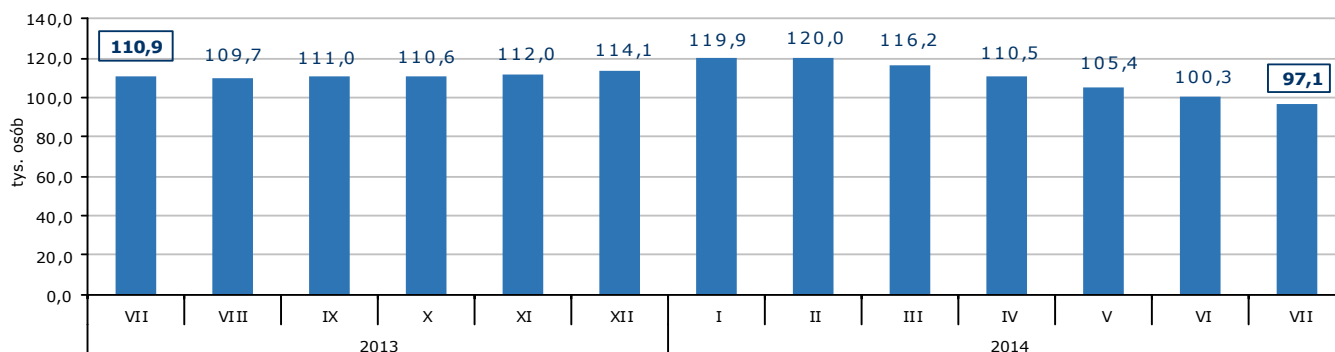
Województwo pomorskie	czerwiec 2014 r.	lipiec 2014 r.	zmiana		
			liczba	% / pkt proc.	
Bezrobotni zarejestrowani – liczba osób (stan w końcu miesiąca)	100 344	97 118	-3 226	-3,2%	↓
Stopa bezrobocia (stan w końcu miesiąca)	11,8%	11,5%	x	-0,3 pkt proc.	↓
Wolne miejsca pracy i miejsca aktywizacji zawodowej zgłoszone w miesiącu	5 203	6 244	1 041	20,0%	↑
Przeciętne zatrudnienie w sektorze przedsiębiorstw (w tys. osób)	282,4	282,7	0,3	0,1%	↑
Przeciętne miesięczne wynagrodzenia brutto w sektorze przedsiębiorstw (w zł)	3 932,91	3 999,43	66,52	1,7%	↑
Zwolnienia grupowe w miesiącu (liczba osób)	266	20	-246	-92,5%	↓

Źródło: Opracowanie własne na podstawie badań statystycznych rynku pracy MPIPS-01 oraz danych GUS.

Porównanie do lipca 2013 roku

- ⇒ W lipcu 2014 r. liczba bezrobotnych zarejestrowanych w powiatowych urzędach pracy województwa pomorskiego wyniosła 97 118 osób i w stosunku do lipca 2013 r. (110 893 osoby) była niższa o 13 775 osób, tj. o 12,4%.
- ⇒ W lipcu 2014 r. zgłoszono do PUP 6 244 wolne miejsca pracy i miejsca aktywizacji zawodowej i w porównaniu do analogicznego okresu 2013 roku (4 984) liczba wolnych miejsc pracy była większa o 1 260, tj. o 25,3%.
- ⇒ Stopa bezrobocia w lipcu 2014 r. (11,5%) była o 1,5 pkt proc. niższa niż w lipcu 2013 r. (13,0%).
- ⇒ Przeciętne zatrudnienie w sektorze przedsiębiorstw w lipcu 2014 r. wyniosło 282,7 tys. osób i było wyższe (o 2,2%) od notowanego w lipcu 2013 r. (276,6 tys. osób).
- ⇒ W lipcu 2014 r. przeciętne miesięczne wynagrodzenie brutto w sektorze przedsiębiorstw wyniosło 3 999,43 zł i było wyższe o 4,1% w porównaniu z analogicznym miesiącem 2013 r. (3 841,70 zł).
- ⇒ W lipcu 2014 r. zakłady pracy województwa pomorskiego dokonały zwolnień grupowych w liczbie 20 pracowników; w lipcu ubiegłego roku zwolniono 22 osoby.

Liczba bezrobotnych w województwie pomorskim w latach 2013-2014



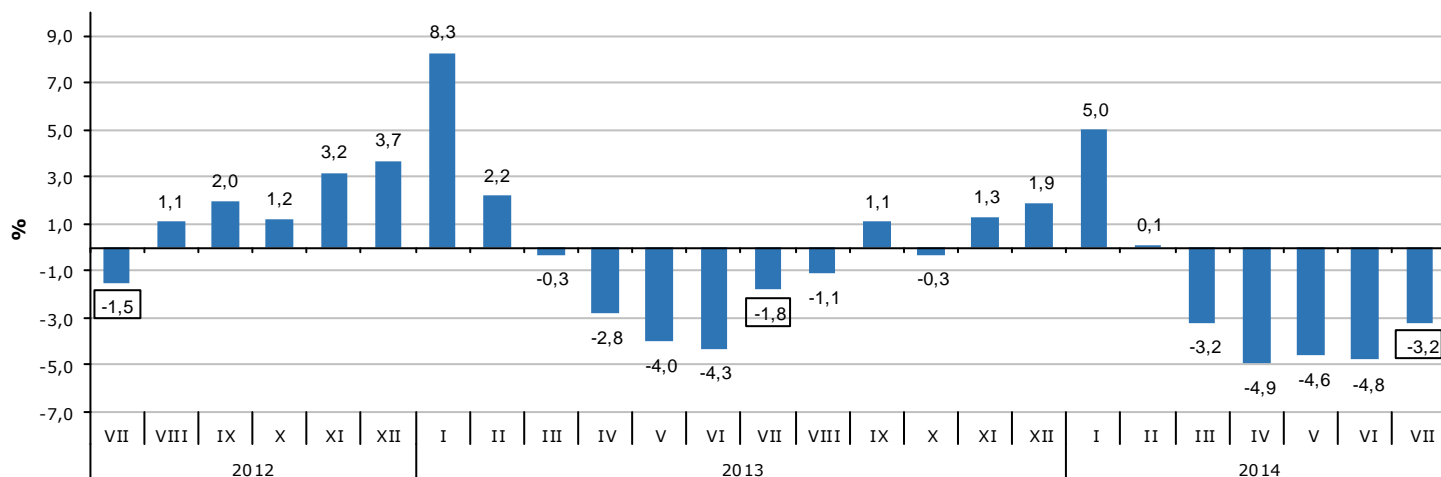
Źródło: Opracowanie własne na podstawie badań statystycznych rynku pracy MPIPS-01.

Województwo

Liczba bezrobotnych

W lipcu 2014 r. liczba bezrobotnych zarejestrowanych w województwie pomorskim wyniosła 97 118 osób i w porównaniu do czerwca 2014 r. zmniejszyła się o 3,2% (o 3 226 osób).

Zmiana liczby bezrobotnych w województwie pomorskim w latach 2012-2014



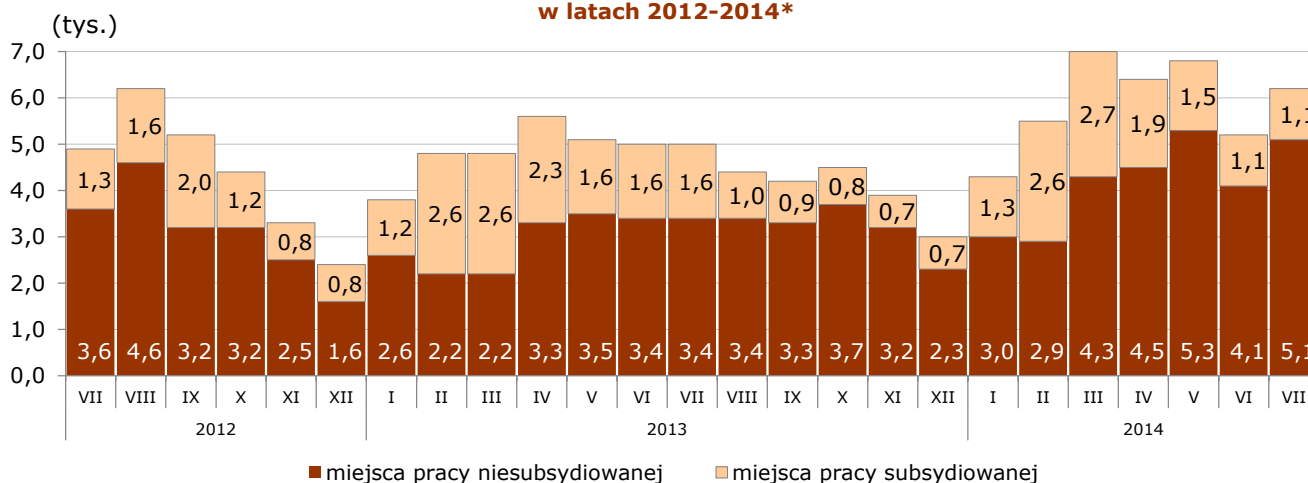
Źródło: Opracowanie własne na podstawie badań statystycznych rynku pracy MPIPS-01.

Wolne miejsca pracy i miejsca aktywizacji zawodowej

W lipcu 2014 r. pracodawcy zgłosili do powiatowych urzędów pracy 6 244 wolne miejsca pracy i miejsca aktywizacji zawodowej, czyli o 1 041 miejsc (o 20,0%) więcej niż w miesiącu poprzednim. Większość zgłoszonych w lipcu wolnych miejsc pracy i miejsc aktywizacji zawodowej stanowiły miejsca pracy niesubsydiowanej (82,4%; 5 144 miejsca). Miejsc pracy subsydiowanej było 1 100 i stanowiły 17,6% wszystkich zgłoszonych w lipcu miejsc pracy. Wzrost ogólnej liczby zgłoszonych wolnych miejsc pracy i miejsc aktywizacji zawodowej w lipcu 2014 r. wynikał ze wzrostu liczby miejsc pracy niesubsydiowanej o 24,2% (o 1 002 miejsca) i miejsc pracy subsydiowanej o 3,7% (o 39 miejsc).

Według stanu na koniec miesiąca liczba wolnych miejsc pracy i miejsc aktywizacji zawodowej w Pomorskiem wyniosła 4 570.

Wolne miejsca pracy i miejsca aktywizacji zawodowej zgłoszone do powiatowych urzędów pracy województwa pomorskiego w latach 2012-2014*



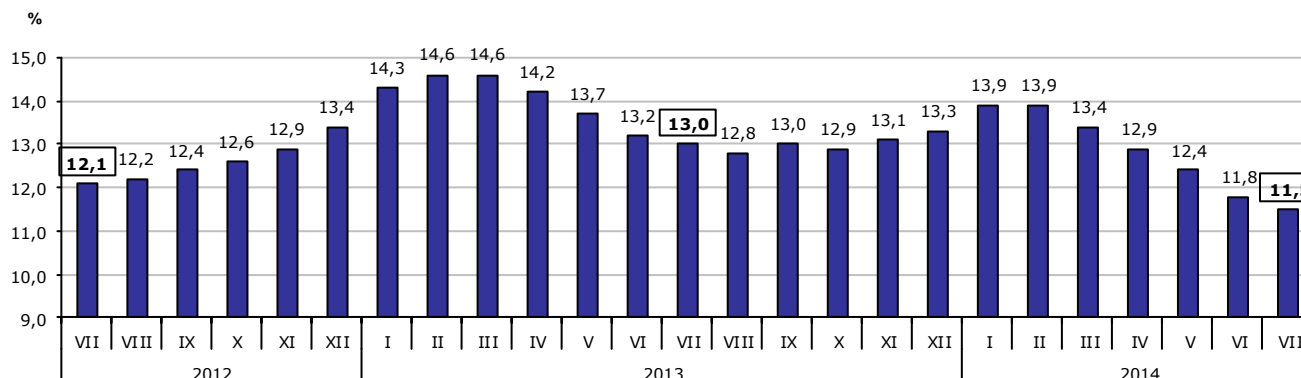
*Wolne miejsca pracy i miejsca aktywizacji zawodowej zgłoszone do PUP są sumą miejsc pracy subsydiowanej i niesubsydiowanej. Ewentualne różnice między danymi w tekście i na wykresie wynikają z zaokrągleń.

Źródło: Opracowanie własne na podstawie badań statystycznych rynku pracy MPIPS-01.

Stopa bezrobocia

W lipcu 2014 r. stopa bezrobocia w województwie pomorskim wyniosła 11,5% i w stosunku do miesiąca poprzedniego zmniejszyła się o 0,3 pkt proc.

Stopa bezrobocia w województwie pomorskim w latach 2012-2014



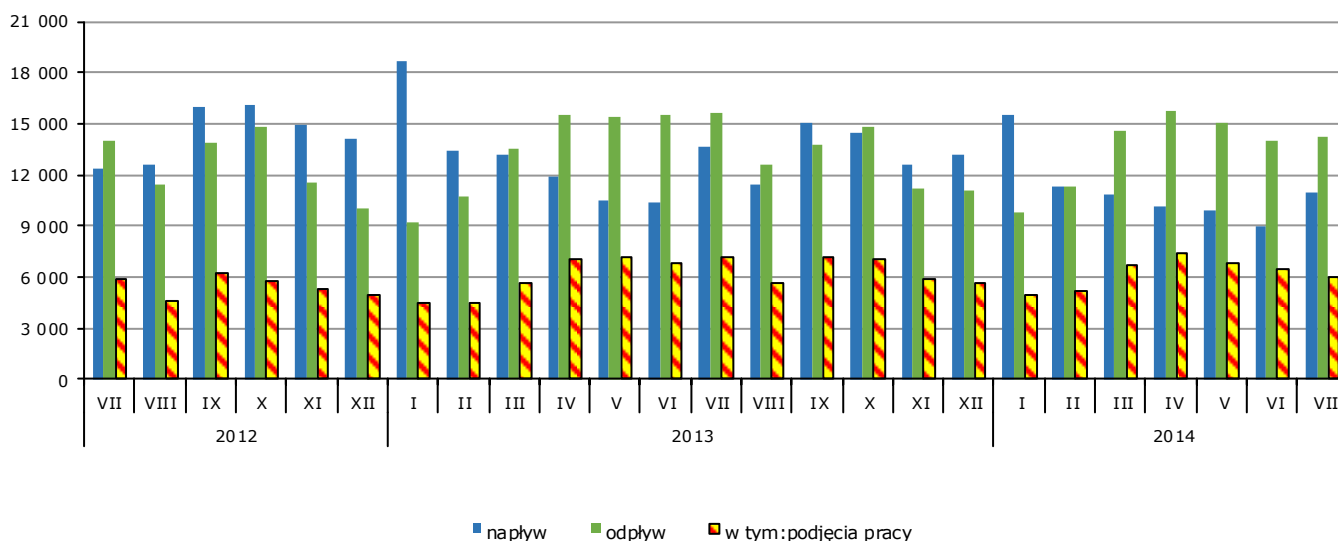
Źródło: Opracowanie własne na podstawie informacji GUS.

Napływ i odpływ bezrobotnych

W lipcu 2014 r. w powiatowych urzędach pracy województwa pomorskiego zarejestrowało się 10 947 osób bezrobotnych, tj. o 1 940 osób (o 21,5%) więcej niż miesiąc wcześniej. Na wzrost liczby rejestracji wpłynął wzrost liczby bezrobotnych rejestrujących się po raz kolejny o 1 372 osoby (o 19,1%) oraz po raz pierwszy o 568 osób (o 30,9%).

Z ewidencji bezrobotnych w lipcu 2014 r. wyłączono 14 173 osoby, tj. o 128 osób (o 0,9%) więcej niż w miesiącu poprzednim. Najwięcej wyłączeń z ewidencji dokonano z powodu podjęcia pracy – 6 015 osób (42,4% ogółu wyłączeń), niepotwierdzenia gotowości do pracy – 4 729 osób (33,4%), dobrowolnej rezygnacji ze statusu bezrobotnego – 829 osób (5,8%) oraz rozpoczęcia stażu – 694 osoby (4,9%).

Napływ i odpływ bezrobotnych oraz podjęcia pracy w województwie pomorskim w latach 2012-2014



Źródło: Opracowanie własne na podstawie badań statystycznych rynku pracy MPiPS-01.

Zatrudnianie cudzoziemców

W lipcu 2014 r. pracodawcy zarejestrowali w powiatowych urzędach pracy województwa pomorskiego 612 oświadczeń o zamiarze powierzenia wykonywania pracy obywatelom Republiki Białoruś, Republiki Mołdowy, Federacji Rosyjskiej, Ukrainy i Gruzji bez konieczności uzyskania zezwolenia na pracę (w tym 95,8% dotyczyło obywateli Ukrainy). Najwięcej cudzoziemców według oświadczeń będzie wykonywało pracę w przetwórstwie przemysłowym (57,8%) i budownictwie (19,9%). Cudzoziemcy w większości (85,6%) mają wykonywać pracę w oparciu o umowy cywilnoprawne (umowa zlecenie, umowa o dzieło), najczęściej w zawodach należących do wielkich grup zawodów: *Robotnicy przemysłowi i rzemieślnicy* (55,4% miejsc pracy) oraz *Pracownicy przy pracach prostych* (23,0% miejsc pracy). W porównaniu do czerwca 2014 r. liczba oświadczeń zwiększyła się o 160 (o 35,4%).

W lipcu 2013 r. pracodawcy zarejestrowali w powiatowych urzędach pracy województwa pomorskiego 237 oświadczeń o zamiarze powierzenia wykonywania pracy cudzoziemcom zza wschodniej granicy (w czerwcu 2013 r. – 291 oświadczeń).

Wybrane kategorie osób zarejestrowanych w powiatowych urzędach pracy

Według stanu na 31 lipca 2014 r.:

- **liczba bezrobotnych kobiet** wyniosła 53 993, tj. 55,6% ogółu bezrobotnych; w stosunku do czerwca 2014 r. zmniejszyła się o 1 018 osób, tj. o 1,9% (liczba bezrobotnych mężczyzn zmniejszyła się o 2 208 osób, tj. o 4,9% i wyniosła 43 125);
- **bezrobotne osoby posiadające prawo do zasiłku** – 14 607 (15,0% ogółu bezrobotnych); w stosunku do miesiąca poprzedniego spadek o 459 osób, tj. o 3,0%;
- **osoby do 25 roku życia** – 15 732 (16,2% ogółu bezrobotnych); w stosunku do czerwca 2014 r. spadek o 700 osób, tj. o 4,3%;
- **osoby długotrwale bezrobotne** – 52 885 (54,5% ogółu bezrobotnych); w stosunku do czerwca 2014 r. spadek o 1 332 osoby, tj. o 2,5%;
- **osoby powyżej 50 roku życia** – 24 578 (25,3% ogółu bezrobotnych); w stosunku do miesiąca poprzedniego spadek o 767 osób, tj. o 3,0%;
- **osoby niepełnosprawne** – 6 437 (6,6% ogółu bezrobotnych); w stosunku do czerwca 2014 r. nastąpił spadek o 161 osób, tj. o 2,4%;
- **osoby bezrobotne w okresie do 12 miesięcy od dnia ukończenia nauki (absolwenci)** – 2 327 (2,4% ogółu bezrobotnych); w stosunku do czerwca 2014 r. nastąpił wzrost ich liczby o 210 osób, tj. o 9,9%;
- **osoby bezrobotne do 27 roku życia, które ukończyły szkołę wyższą** – 627 (ich udział w liczbie osób bezrobotnych w okresie do 12 miesięcy od dnia ukończenia nauki wyniósł 26,9%); w stosunku do stanu z poprzedniego miesiąca ich liczba zmniejszyła się o 60 osób, tj. o 8,7%.

W lipcu 2014 r.:

- 545 osób nabyło uprawnienia do dodatku aktywizacyjnego w wyniku podjęcia zatrudnienia, z tego 544 osoby z własnej inicjatywy i 1 osoba skierowana przez powiatowy urząd pracy (w czerwcu 2014 r. – 579 osób);
- 15 osób posiadających obywatelstwo polskie nabyło prawo do zasiłku za granicą i pobierało zasiłek transferowy w Polsce (w czerwcu 2014 r. – 17 osób).

Osoby będące w szczególnej sytuacji na rynku pracy

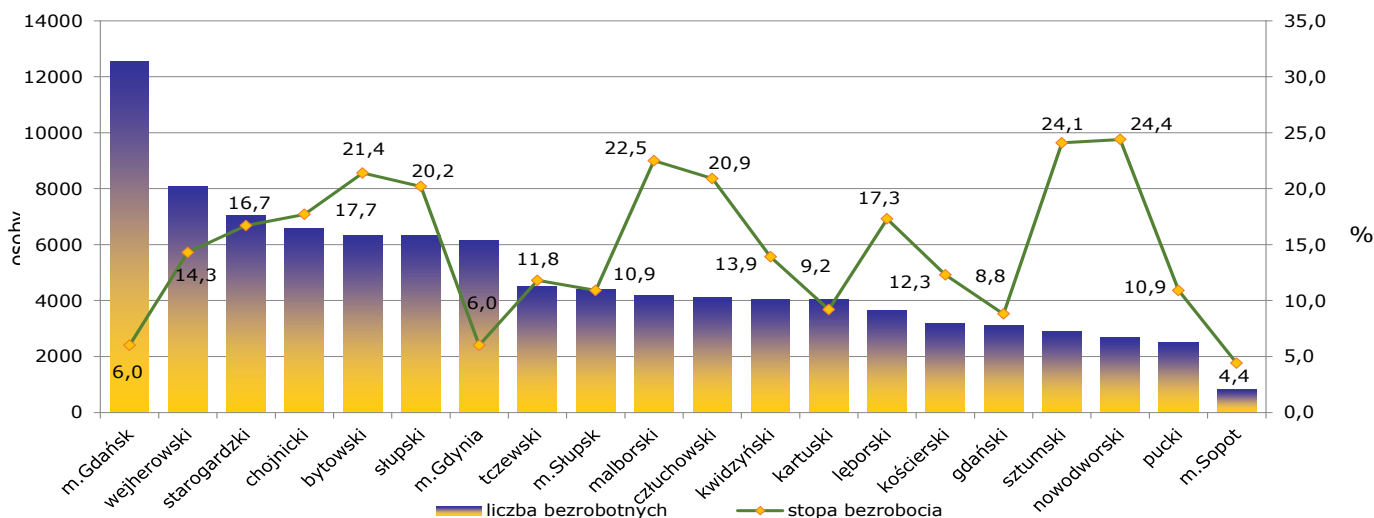
Liczba osób będących w szczególnej sytuacji na rynku pracy wg stanu na 31 lipca 2014 r. wyniosła 83 016, tj. 85,5% ogółu zarejestrowanych bezrobotnych; w stosunku do czerwca 2014 r. zmniejszyła się o 2 920 osób, tj. o 3,4%. Kategoria osób będących w szczególnej sytuacji na rynku pracy obejmuje: bezrobotnych do 30 roku życia, bezrobotnych długotrwale, bezrobotnych powyżej 50 roku życia, bezrobotnych korzystających ze świadczeń z pomocy społecznej, bezrobotnych posiadających co najmniej jedno dziecko do 6 roku życia lub co najmniej jedno dziecko niepełnosprawne do 18 roku życia oraz bezrobotnych niepełnosprawnych.¹

¹ Art. 49 ustawy z dnia 20 kwietnia 2004 r. o promocji zatrudnienia i instytucjach rynku pracy (Dz. U. z 2013, poz. 674 z późn. zm.).

Powiaty

Liczba bezrobotnych i stopa bezrobocia

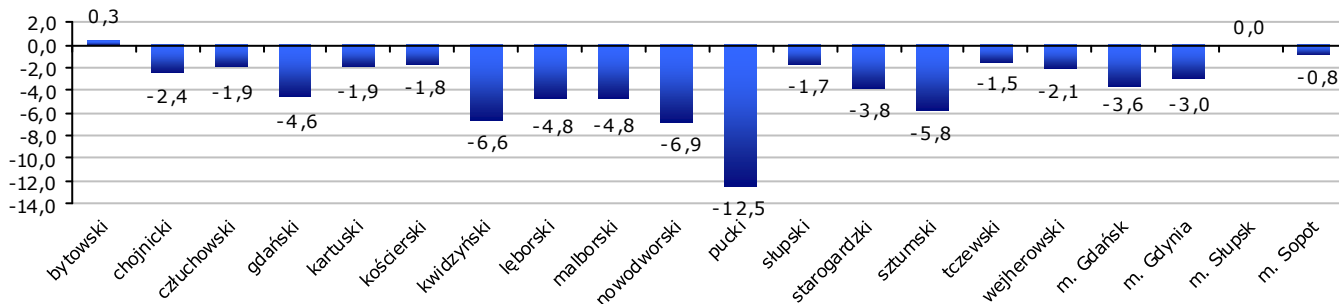
Liczba bezrobotnych i stopa bezrobocia w powiatach województwa pomorskiego lipiec 2014 r.



Źródło: Opracowanie własne na podstawie badań statystycznych rynku pracy MPIPS-01 oraz danych GUS.

Spadek liczby bezrobotnych w lipcu 2014 r. w porównaniu do miesiąca poprzedniego odnotowano w 18 powiatach województwa pomorskiego, największy w powiatach: puckim o 12,5% (o 355 osób), nowodworskim o 6,9% (o 197 osób) oraz kwidzińskim o 6,6% (o 286 osób). Nieznaczny wzrost liczby bezrobotnych odnotowano w powiecie bytowskim o 0,3% (17 osób), natomiast w Słupsku liczba bezrobotnych pozostała na niezmiennym poziomie w stosunku do miesiąca poprzedniego.

Zmiana liczby bezrobotnych w powiatach województwa pomorskiego lipiec 2014 r.



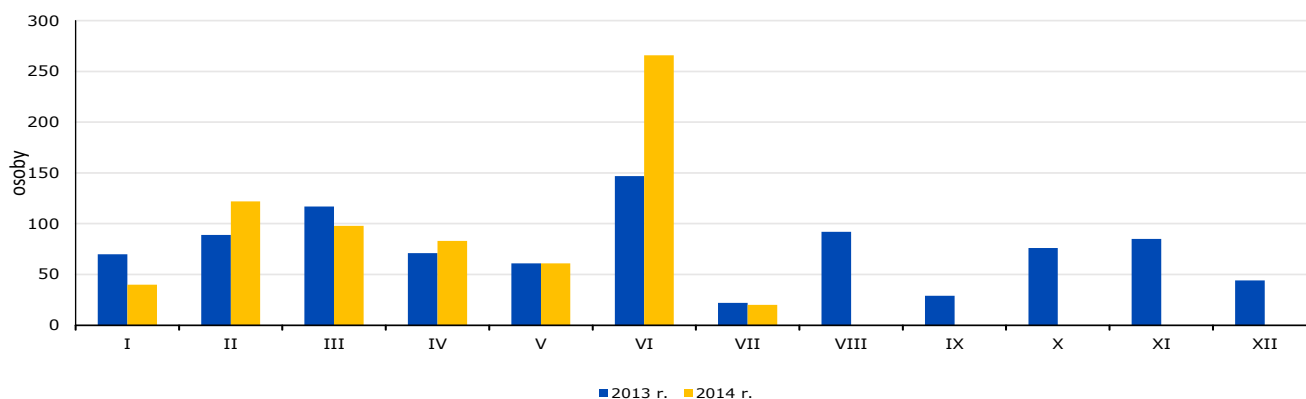
Źródło: Opracowanie własne na podstawie badań statystycznych rynku pracy MPIPS-01.

Wolne miejsca pracy i miejsca aktywizacji zawodowej

W lipcu 2014 r. w województwie pomorskim odnotowano wzrost zgłoszonych przez pracodawców wolnych miejsc pracy i miejsc aktywizacji zawodowej o 20,0% (o 1 041 miejsc). Wzrost liczby zgłoszonych wolnych miejsc pracy i miejsc aktywizacji zawodowej odnotowano w 12 powiatach województwa. Największy wzrost wolnych miejsc pracy odnotowano w Gdyni o 83,8% (o 306 miejsc). W 8 powiatach województwa odnotowano spadek wolnych miejsc pracy; największy względny spadek odnotowano w powiecie nowodworskim o 27,7% (o 31 miejsc).

Zgłoszenia zwolnień i zwolnienia grupowe

Zwolnienia grupowe w województwie pomorskim w latach 2013 -2014



Źródło: Opracowanie własne na podstawie badań statystycznych rynku pracy MPIPS-01.

Jak wykazały sprawozdania PUP w lipcu 2014 r. zakłady pracy z 3 powiatów województwa pomorskiego (Gdańsk, Gdynia i Słupsk) **zgłosiły zamiar zwolnień grupowych** w liczbie 22 pracowników (dla porównania w miesiącu poprzednim zakłady pracy z 4 powiatów zgłosiły zamiar zwolnień grupowych 43 pracowników). Zgłoszenia zwolnień grupowych w lipcu 2014 r. dotyczyły głównie pracowników zakładu pracy zajmującego się poborem, uzdatnianiem i dostarczaniem wody.

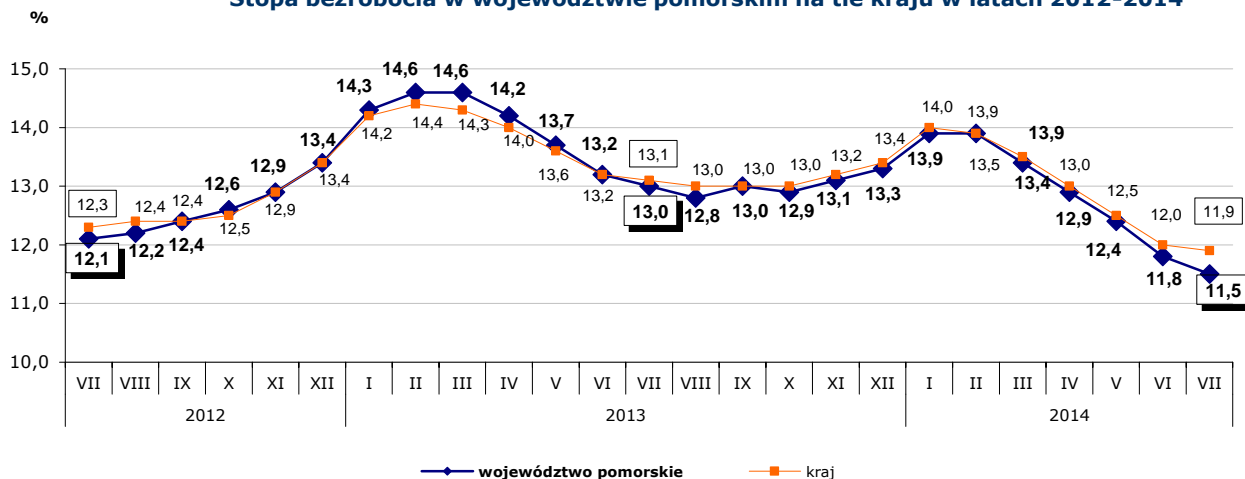
W lipcu 2014 r. zakłady pracy z 4 powiatów województwa pomorskiego (kościerski, wejherowski, Gdańsk i Gdynia) **dokonały zwolnień grupowych** w liczbie 20 pracowników (dla porównania w poprzednim miesiącu zakłady pracy z 7 powiatów zwolniły 266 pracowników). Przeprowadzone w lipcu 2014 r. zwolnienia grupowe obejmowały przede wszystkim pracowników zakładów pracy zajmujących się sprzedażą detaliczną drobnych wyrobów metalowych, farb i szkła w wyspecjalizowanych sklepach oraz działalnością szpitali.

Kraj

W lipcu 2014 r. liczba bezrobotnych zarejestrowanych w powiatowych urzędach pracy wyniosła 1 878,5 tys. osób i w stosunku do czerwca 2014 r. spadła o 34,0 tys. osób, tj. o 1,8%. Spadek liczby bezrobotnych wystąpił we wszystkich województwach, największy w województwach: pomorskim i zachodniopomorskim (o 3,2%). **Stopa bezrobocia w kraju** spadła o 0,1 pkt proc. i **wyniosła 11,9%**. Najniższą stopę bezrobocia w Polsce odnotowano w Poznaniu (3,5%); najwyższą w powiecie szydłowieckim w województwie mazowieckim (35,7%).

W lipcu 2014 r. stopa bezrobocia w Pomorskiem była o 0,4 pkt proc. niższa od krajowej (11,5%).

Stopa bezrobocia w województwie pomorskim na tle kraju w latach 2012-2014



Źródło: Opracowanie własne na podstawie danych GUS.

Wybrane informacje otrzymane z powiatowych urzędów pracy województwa pomorskiego

- W lipcu 2014 r. w powiecie bytowskim jako w jedynym powiecie województwa pomorskiego wzrosła liczba bezrobotnych w porównaniu do poprzedniego miesiąca. Jak informuje Powiatowy Urząd Pracy w Bytowie na 0,3% wzrost liczby bezrobotnych (o 17 osób) wpływ miała rejestracja osób po zakończeniu pracy sezonowej za granicą (70 osób) oraz 52 osoby po pracy w zakładach zajmujących się produkcją galanterii ogrodowej (firma zatrudnia pracowników sezonowych sukcesywnie, w zależności od ilości zamówień na przełomie jesieni/zimy na czas określony, zwolnienia następują w okresie od kwietnia do sierpnia).

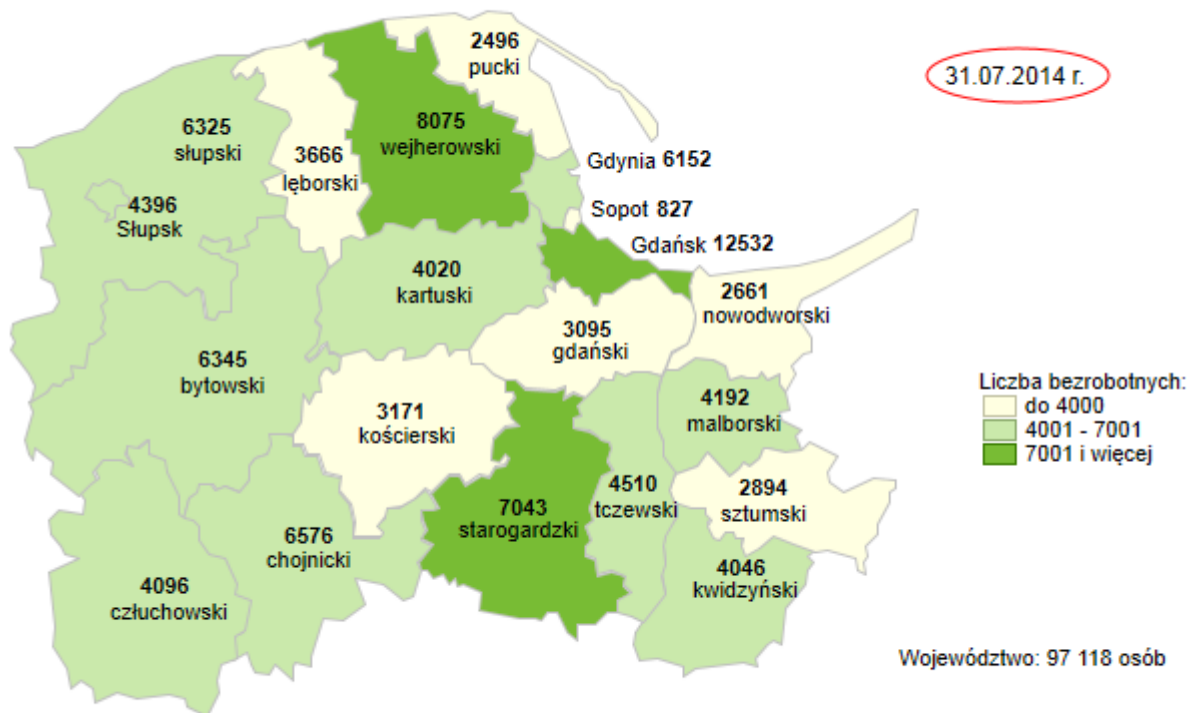
- Powiatowy Urząd Pracy w Gdyni informuje o wzroście miejsc pracy dla osób bez kwalifikacji. Pracodawcy poszukujący kandydatów do prac prostych nie wymagają od nich szczególnego wykształcenia, uprawnień czy doświadczenia zawodowego. Na podjęcie takiej pracy jednak bardzo często decydują się osoby ze średnim lub wyższym wykształceniem. Dlatego, zdaniem PUP, zadziwiający jest fakt pozostawania w rejestrach bezrobotnych tak wielu osób deklarujących gotowość do podjęcia pracy, a jednak nie podejmujących jej. Niepokojący jest również wzrost liczebności wśród bezrobotnych osób z wyższym wykształceniem.

- W PUP w Tczewie wśród wolnych miejsc pracy przeważały oferty pracy dla osób w branży usługowej, transportowej i gastronomicznej; wpłynęły także oferty pracy dla osób niepełnosprawnych. Ponadto, Powiatowy Urząd Pracy nawiązał współpracę z dwoma podmiotami, które w najbliższym czasie planują otworzyć dwa markety z artykułami budowlanymi na terenie Tczewa. Obydwie firmy poszukiwały pracowników na stanowiska związane z obsługą klienta, uzupełnianiem towaru na półkach, a także magazynierów i fakturzystki. Pracodawcy skłonni byli zatrudniać osoby bez doświadczenia w handlu jednak kandydaci powinni przejawiać chęci do nauki i przeszkolenia do pracy na stanowisku sprzedawcy czy też kasjera. Łącznie w obydwu sklepach pracę ma znaleźć około 45 osób.

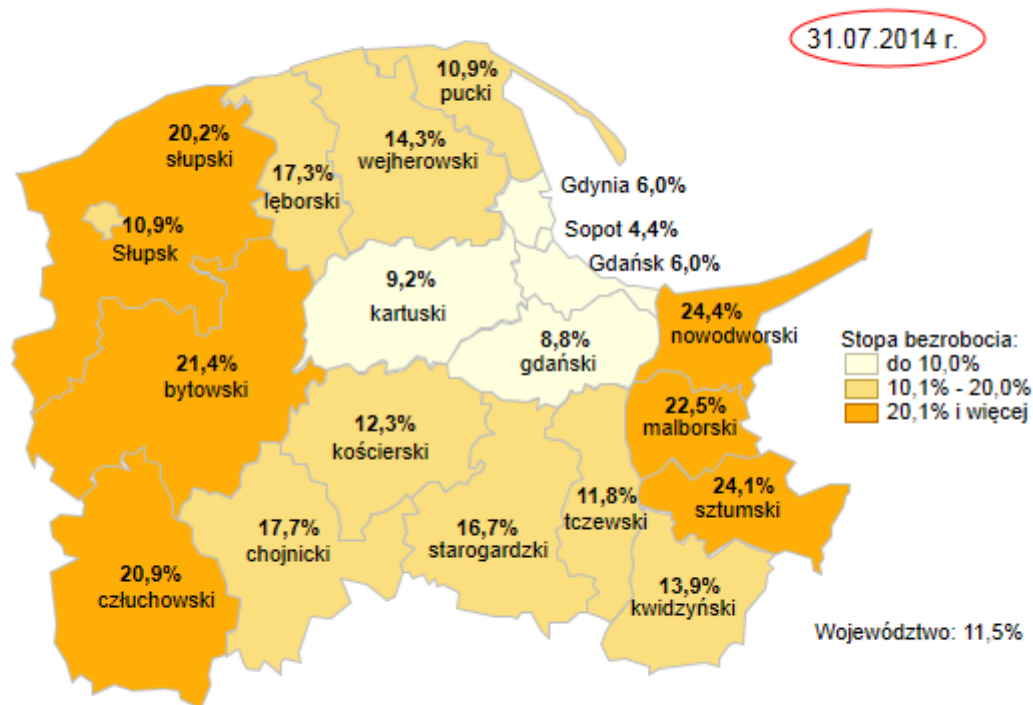
Szczegółowe dane statystyczne o rynku pracy województwa pomorskiego dostępne są na stronie www.wup.gdansk.pl

Tadeusz Adamejtis
Dyrektor
Wojewódzkiego Urzędu Pracy
w Gdańsku

Liczba bezrobotnych w powiatach województwa pomorskiego

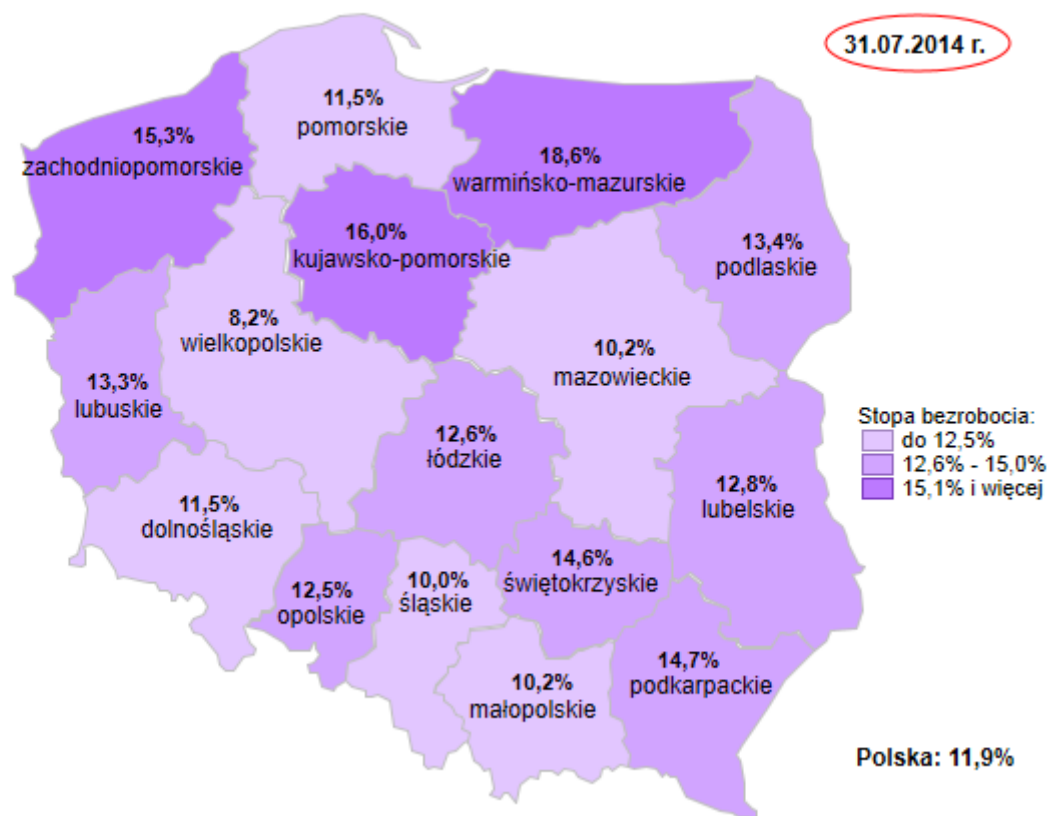


Stopa bezrobocia w powiatach województwa pomorskiego



Źródło: Opracowanie własne na podstawie danych GUS
 Opracowała: Justyna Braczo – Wydział Planowania, Badań i Analiz, Zespół Badań i Analiz, Wojewódzki Urząd Pracy w Gdańsku

Stopa bezrobocia w Polsce



Źródło: Opracowanie własne na podstawie danych GUS

Opracowała: Justyna Braczko – Wydział Planowania, Badań i Analiz, Zespół Badań i Analiz, Wojewódzki Urząd Pracy w Gdańsku