



Informacja miesięczna o rynku pracy

województwo pomorskie

2014

czerwiec



Podstawowe informacje

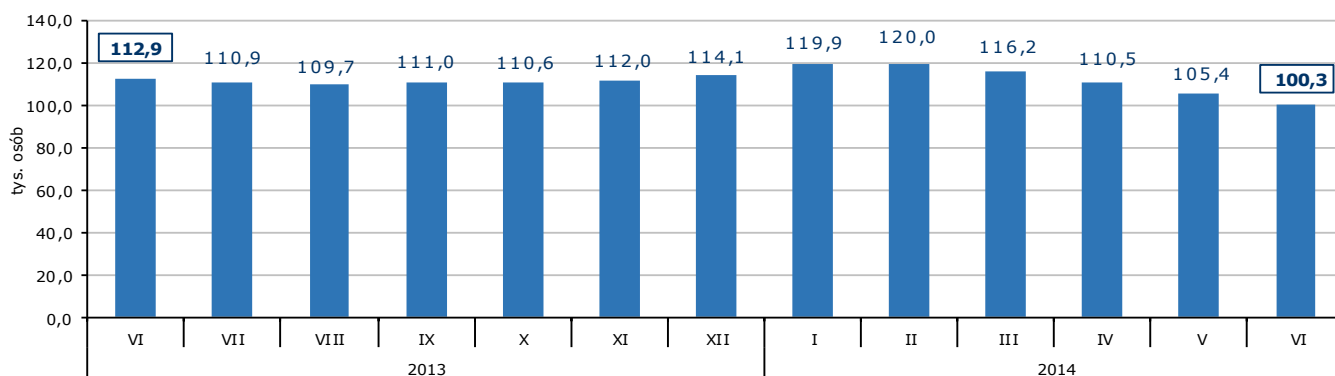
Województwo pomorskie	maj 2014 r.	czerwiec 2014 r.	zmiana		
			liczba	% / pkt proc.	
Bezrobotni zarejestrowani – liczba osób (stan w końcu miesiąca)	105 382	100 344	-5 038	-4,8%	↓
Stopa bezrobocia (stan w końcu miesiąca)	12,4%	11,8%	x	-0,6 pkt proc.	↓
Wolne miejsca pracy i miejsca aktywizacji zawodowej zgłoszone w miesiącu	6 813	5 203	-1 610	-23,6%	↓
Przeciętne zatrudnienie w sektorze przedsiębiorstw (w tys. osób)	281,5	282,4	0,9	0,3%	↑
Przeciętne miesięczne wynagrodzenia brutto w sektorze przedsiębiorstw (w zł)	3 855,98	3 932,91	76,93	2,0%	↑
Zwolnienia grupowe w miesiącu (liczba osób)	61	266	205	336,1%	↑

Źródło: Opracowanie własne na podstawie badań statystycznych rynku pracy MPIPS-01 oraz danych GUS.

Porównanie do czerwca 2013 roku

- ⇒ W czerwcu 2014 r. liczba bezrobotnych zarejestrowanych w powiatowych urzędach pracy województwa pomorskiego wyniosła 100 344 osoby i w stosunku do czerwca 2013 r. (112 908 osób) była niższa o 12 564 osoby, tj. o 11,1%.
- ⇒ W czerwcu 2014 r. zgłoszono do PUP 5 203 wolne miejsca pracy i miejsc aktywizacji zawodowej i w porównaniu do analogicznego okresu 2013 roku (4 988) liczba wolnych miejsc pracy była większa o 215, tj. o 4,3%.
- ⇒ Stopa bezrobocia w czerwcu 2014 r. (11,8%) była o 1,4 pkt proc. niższa niż w czerwcu 2013 r. (13,2%).
- ⇒ Przeciętne zatrudnienie w sektorze przedsiębiorstw w czerwcu 2014 r. wyniosło 282,4 tys. osób i było wyższe (o 1,5%) od notowanego w czerwcu 2013 r. (278,3 tys. osób).
- ⇒ W czerwcu 2014 r. przeciętne miesięczne wynagrodzenie brutto w sektorze przedsiębiorstw wyniosło 3 932,91 zł i było wyższe o 4,1% w porównaniu z analogicznym miesiącem 2013 r. (3 777,09 zł).
- ⇒ W czerwcu 2014 r. zakłady pracy województwa pomorskiego dokonały zwolnień grupowych w liczbie 266 pracowników; w czerwcu ubiegłego roku zwolniono 147 osób.

Liczba bezrobotnych w województwie pomorskim w latach 2013-2014



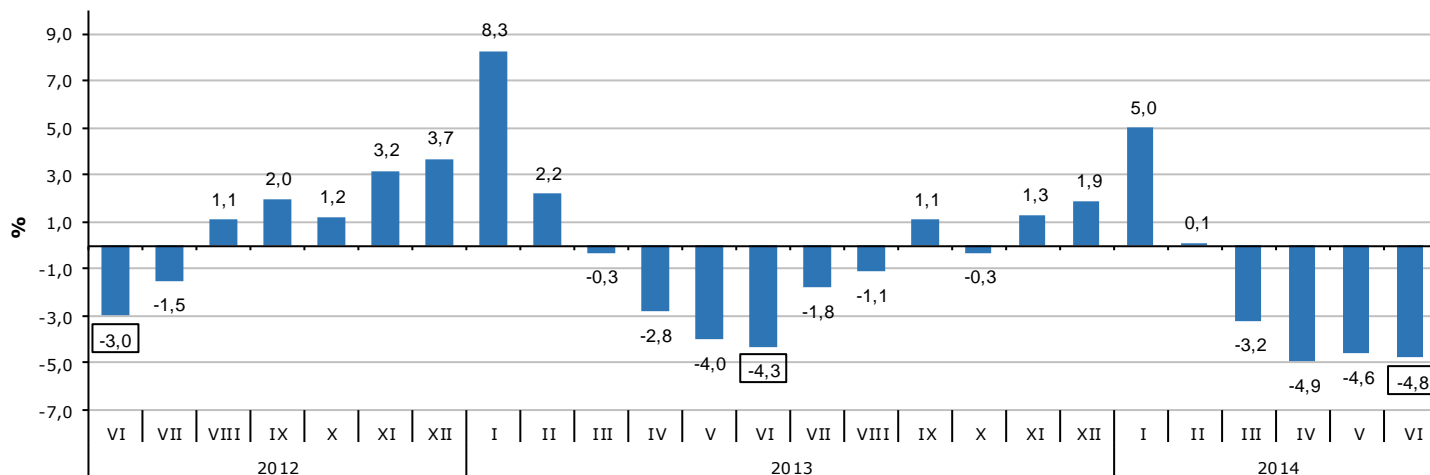
Źródło: Opracowanie własne na podstawie badań statystycznych rynku pracy MPIPS-01.

Województwo

Liczba bezrobotnych

W czerwcu 2014 r. liczba bezrobotnych zarejestrowanych w województwie pomorskim wyniosła 100 344 osoby i w porównaniu do maja 2014 r. zmniejszyła się o 4,8% (o 5 038 osób).

Zmiana liczby bezrobotnych w województwie pomorskim w latach 2012-2014



Źródło: Opracowanie własne na podstawie badań statystycznych rynku pracy MPIPS-01.

Wolne miejsca pracy i miejsca aktywizacji zawodowej

W czerwcu 2014 r. pracodawcy zgłosili do powiatowych urzędów pracy 5 203 wolne miejsca pracy i miejsca aktywizacji zawodowej, czyli o 1 610 miejsc (o 23,6%) mniej niż w miesiącu poprzednim. Większość zgłoszonych w czerwcu wolnych miejsc pracy i miejsc aktywizacji zawodowej stanowiły miejsca pracy niesubsydiowanej (79,6%; 4 142 miejsca). Miejsc pracy subsydiowanej było 1 061 i stanowiły 20,4% wszystkich zgłoszonych w czerwcu miejsc pracy. Spadek ogólnej liczby zgłoszonych wolnych miejsc pracy i miejsc aktywizacji zawodowej w czerwcu 2014 r. wynikał ze spadku liczby miejsc pracy niesubsydiowanej o 21,3% (o 1 124 miejsca) i spadku miejsc pracy subsydiowanej o 31,4% (o 486 miejsc).

Według stanu na koniec miesiąca liczba wolnych miejsc pracy i miejsc aktywizacji zawodowej w Pomorskiem wyniosła 4 549.

Wolne miejsca pracy i miejsca aktywizacji zawodowej zgłoszone do powiatowych urzędów pracy województwa pomorskiego w latach 2012-2014*



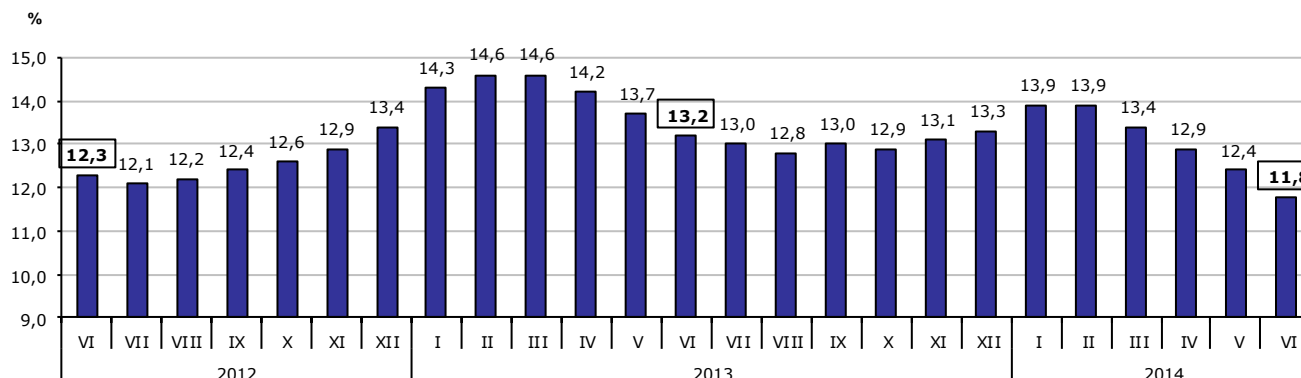
*Wolne miejsca pracy i miejsca aktywizacji zawodowej zgłoszone do PUP są sumą miejsc pracy subsydiowanej i niesubsydiowanej. Ewentualne różnice między danymi w tekście i na wykresie wynikają z zaokrągleń.

Źródło: Opracowanie własne na podstawie badań statystycznych rynku pracy MPIPS-01.

Stopa bezrobocia

W czerwcu 2014 r. stopa bezrobocia w województwie pomorskim wyniosła 11,8% i w stosunku do miesiąca poprzedniego zmniejszyła się o 0,6 pkt proc.

Stopa bezrobocia w województwie pomorskim w latach 2012-2014



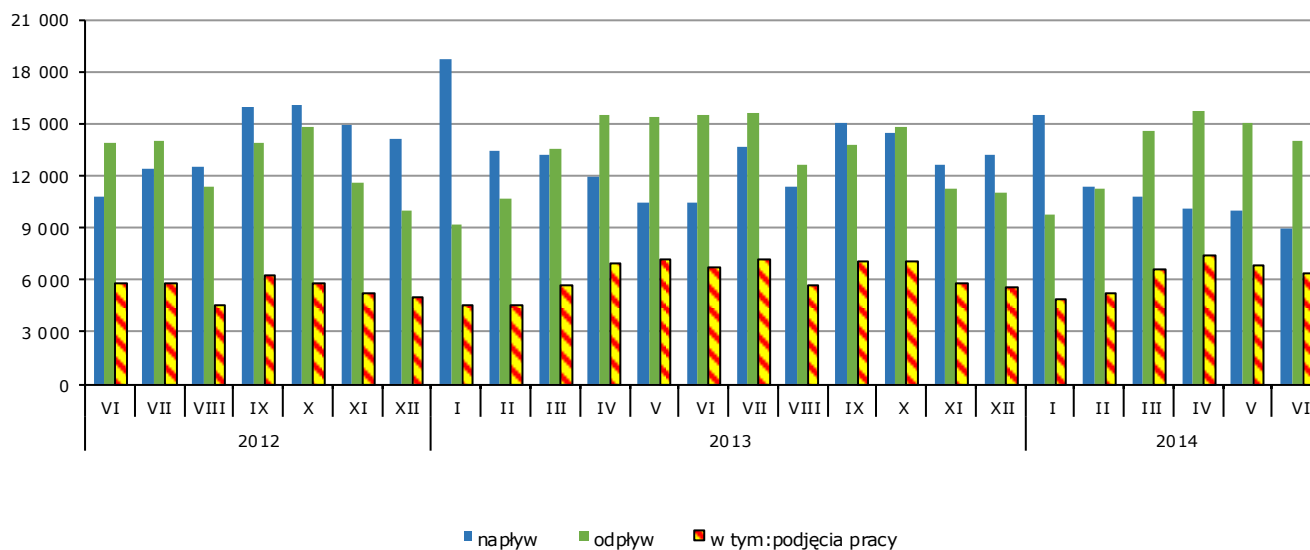
Źródło: Opracowanie własne na podstawie informacji GUS.

Napływ i odpływ bezrobotnych

W czerwcu 2014 r. w powiatowych urzędach pracy województwa pomorskiego zarejestrowało się 9 007 osób bezrobotnych, tj. o 939 osób (o 9,4%) mniej niż miesiąc wcześniej. Na spadek liczby rejestracji wpłynął spadek liczby bezrobotnych rejestrujących się po raz kolejny o 522 osoby (o 6,8%) oraz po raz pierwszy o 417 osób (o 18,5%).

Z ewidencji bezrobotnych w czerwcu 2014 r. wyłączono 14 045 osób, tj. o 1 015 osób (o 6,7%) mniej niż w miesiącu poprzednim. Najwięcej wyłączeń z ewidencji dokonano z powodu podjęcia pracy – 6 417 osób (45,7% ogółu wyłączeń), niepotwierdzenia gotowości do pracy – 4 156 osób (29,6%) oraz dobrowolnej rezygnacji ze statusu bezrobotnego – 1 019 osób (7,3%).

Napływ i odpływ bezrobotnych oraz podjęcia pracy w województwie pomorskim w latach 2012-2014



Źródło: Opracowanie własne na podstawie badań statystycznych rynku pracy MPiPS-01.

Zatrudnianie cudzoziemców

W czerwcu 2014 r. pracodawcy zarejestrowali w powiatowych urzędach pracy województwa pomorskiego 452 oświadczenia o zamiarze powierzenia wykonywania pracy obywatelom Republiki Białoruś, Republiki Mołdowy, Federacji Rosyjskiej, Ukrainy bez konieczności uzyskania zezwolenia na pracę (w tym 97,8% dotyczyło obywateli Ukrainy). Najwięcej cudzoziemców według oświadczeń będzie wykonywać pracę w przetwórstwie przemysłowym (34,3%) i budownictwie (31,6%). Cudzoziemcy w większości (77,2%) mają wykonywać pracę w oparciu o umowy cywilnoprawne (umowa zlecenie, umowa o dzieło), najczęściej w zawodach należących do wielkich grup zawodów: *Robotnicy przemysłowi i rzemieślnicy* (41,8% miejsc pracy) oraz *Pracownicy przy pracach prostych* (27,4% miejsc pracy). W porównaniu do maja 2014 r. liczba oświadczeń zmniejszyła się o 84 (o 15,7%).

W czerwcu 2013 r. pracodawcy zarejestrowali w powiatowych urzędach pracy województwa pomorskiego 291 oświadczeń o zamiarze powierzenia wykonywania pracy cudzoziemcom zza wschodniej granicy (w maju 2013 r. – 328 oświadczeń).

Wybrane kategorie osób zarejestrowanych w powiatowych urzędach pracy

Według stanu na 30 czerwca 2014 r.:

- **liczba bezrobotnych kobiet** wyniosła 55 011, tj. 54,8% ogółu bezrobotnych; w stosunku do maja 2014 r. zmniejszyła się o 2 285 osób, tj. o 4,0% (liczba bezrobotnych mężczyzn zmniejszyła się o 2 753 osoby, tj. o 5,7% i wyniosła 45 333);
- **bezrobotne osoby posiadające prawo do zasiłku** – 15 066 (15,0% ogółu bezrobotnych); w stosunku do miesiąca poprzedniego spadek o 687 osób, tj. o 4,4%;
- **osoby do 25 roku życia** – 16 432 (16,4% ogółu bezrobotnych); w stosunku do maja 2014 r. spadek o 1 418 osób, tj. o 7,9%;
- **osoby długotrwale bezrobotne** – 54 217 (54,0% ogółu bezrobotnych); w stosunku do maja 2014 r. spadek o 1 571 osób, tj. o 2,8%;
- **osoby powyżej 50 roku życia** – 25 345 (25,3% ogółu bezrobotnych); w stosunku do miesiąca poprzedniego spadek o 936 osób, tj. o 3,6%;
- **osoby niepełnosprawne** – 6 598 (6,6% ogółu bezrobotnych); w stosunku do maja 2014 r. nastąpił spadek o 194 osoby, tj. o 2,9%;
- **osoby bezrobotne w okresie do 12 miesięcy od dnia ukończenia nauki (absolwenci)** – 2 117 (2,1% ogółu bezrobotnych); w stosunku do maja 2014 r. nastąpił spadek ich liczby o 1 400 osób, tj. o 39,8%;
- **osoby bezrobotne do 27 roku życia, które ukończyły szkołę wyższą** – 687 (ich udział w liczbie osób bezrobotnych w okresie do 12 miesięcy od dnia ukończenia nauki wyniósł 32,5%); w stosunku do stanu z poprzedniego miesiąca ich liczba zmniejszyła się o 173 osoby, tj. o 20,1%.

W czerwcu 2014 r.:

- 579 osób nabyło uprawnienia do dodatku aktywizacyjnego w wyniku podjęcia zatrudnienia z własnej inicjatywy (w maju 2014 r. – 629 osób);
- 17 osób posiadających obywatelstwo polskie nabyło prawo do zasiłku za granicą i pobierało zasiłek transferowy w Polsce (w maju 2014 r. – 12 osób).

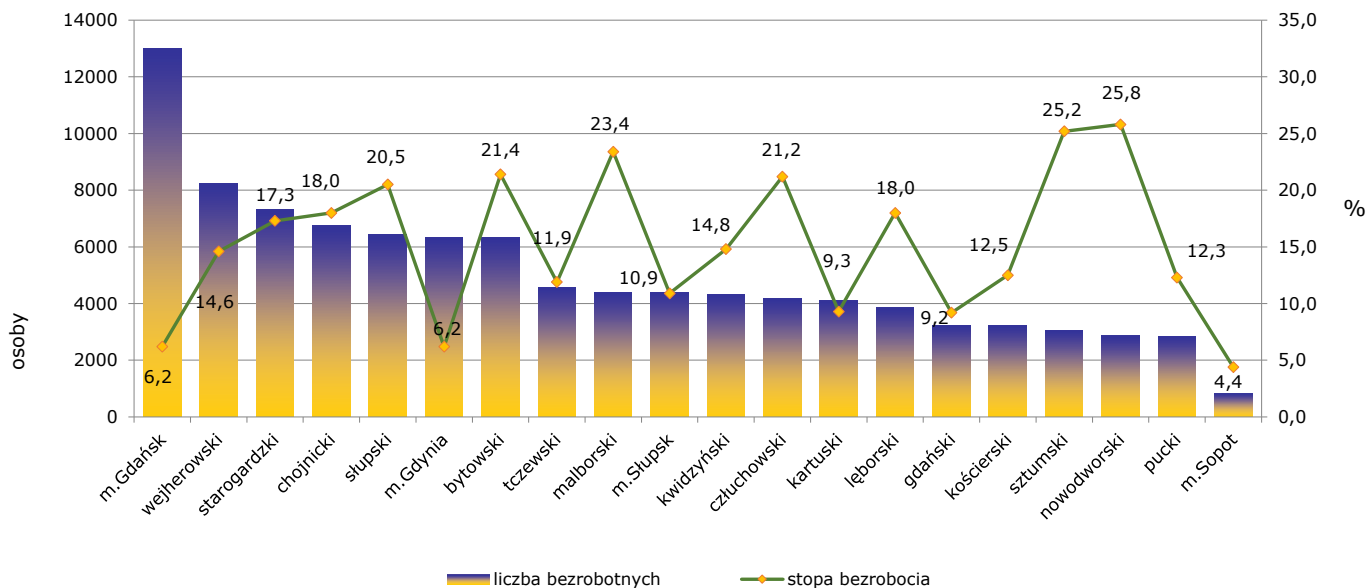
Osoby będące w szczególnej sytuacji na rynku pracy

Osoby będące w szczególnej sytuacji na rynku pracy stanowiły 85,6% ogółu zarejestrowanych bezrobotnych (85 936 osób). Z dniem 27 maja 2014 r. tj. z dniem wejścia w życie części przepisów ustawy z dnia 14 marca 2014 r. o zmianie ustawy o promocji zatrudnienia i instytucjach rynku pracy oraz niektórych innych ustaw (Dz. U. z 2014 r., poz. 598) zmianie uległa kategoria osób będących w szczególnej sytuacji na rynku pracy i obecnie obejmuje: bezrobotnych do 30 roku życia, bezrobotnych długotrwale, bezrobotnych powyżej 50 roku życia, bezrobotnych korzystających ze świadczeń z pomocy społecznej, bezrobotnych posiadających co najmniej jedno dziecko do 6 roku życia lub co najmniej jedno dziecko niepełnosprawne do 18 roku życia oraz bezrobotnych niepełnosprawnych.

Powiaty

Liczba bezrobotnych i stopa bezrobocia

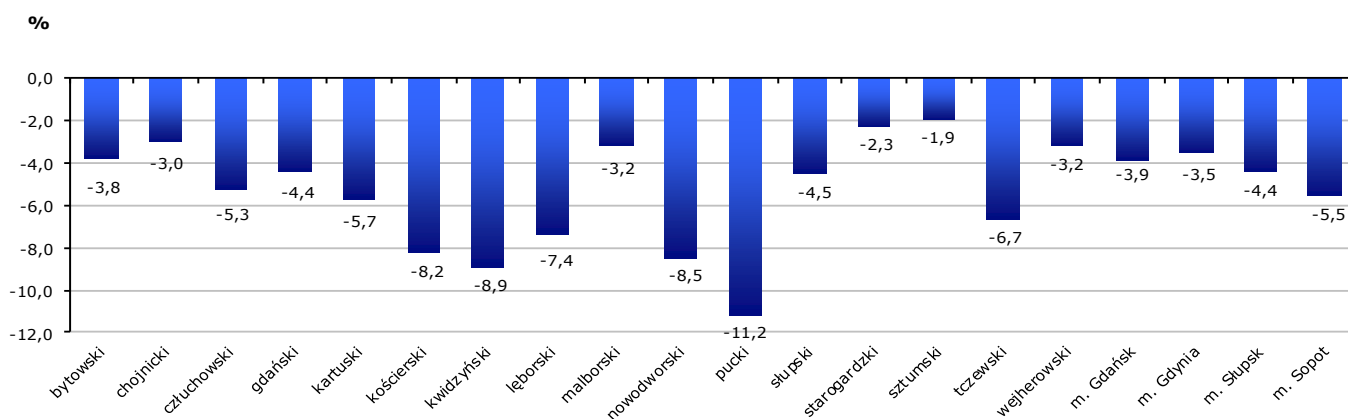
Liczba bezrobotnych i stopa bezrobocia w powiatach województwa pomorskiego czerwiec 2014 r.



Źródło: Opracowanie własne na podstawie badań statystycznych rynku pracy MPIPS-01 oraz danych GUS.

Spadek liczby bezrobotnych w czerwcu 2014 r. w porównaniu do miesiąca poprzedniego odnotowano we wszystkich powiatach województwa pomorskiego, największy w powiatach: puckim o 11,2% (o 360 osób), kwidzińskim o 8,9% (o 425 osób), nowodworskim o 8,5% (o 264 osoby) i kościerskim o 8,2% (o 289 osób).

Spadek liczby bezrobotnych w powiatach województwa pomorskiego czerwiec 2014 r.



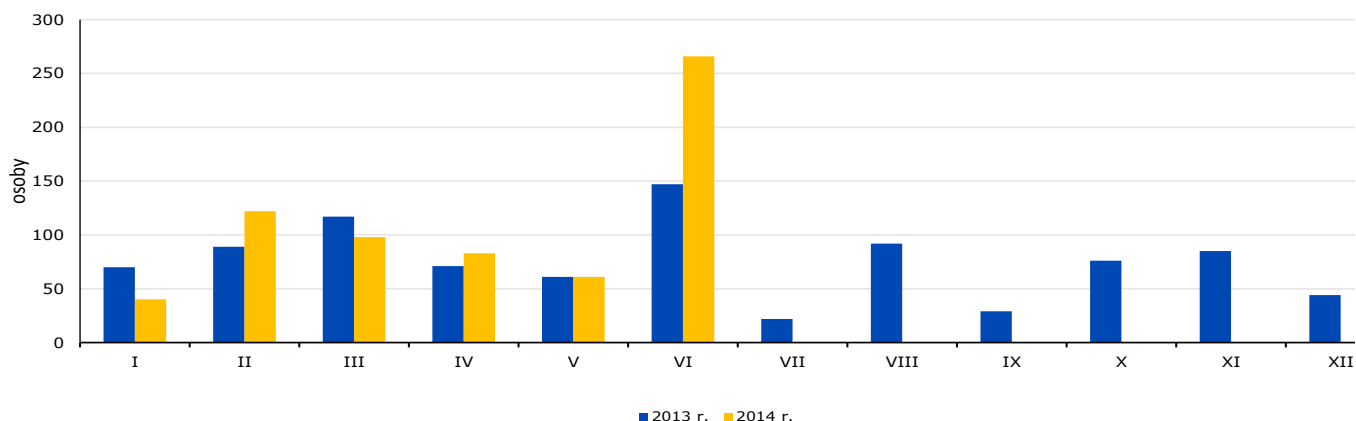
Źródło: Opracowanie własne na podstawie badań statystycznych rynku pracy MPIPS-01.

Wolne miejsca pracy i miejsca aktywizacji zawodowej

W czerwcu 2014 r. w województwie pomorskim odnotowano spadek zgłoszonych przez pracodawców wolnych miejsc pracy i miejsc aktywizacji zawodowej o 23,6% (o 1 610 miejsc). Spadek liczby zgłoszonych wolnych miejsc pracy i miejsc aktywizacji zawodowej odnotowano we wszystkich powiatach województwa. Największy spadek wolnych miejsc pracy odnotowano w powiecie człuchowskim o 58,5% (o 172 miejsca) i w Sopocie o 50% (o 36 miejsc).

Zgłoszenia zwolnień i zwolnienia grupowe

Zwolnienia grupowe w województwie pomorskim w latach 2013 -2014



Źródło: Opracowanie własne na podstawie badań statystycznych rynku pracy MPiPS-01.

Jak wykazały sprawozdania PUP w czerwcu 2014 r. zakłady pracy z 4 powiatów województwa pomorskiego (wejherowski, Gdańsk, Słupsk i Sopot) **zgłosiły zamiar zwolnień grupowych** w liczbie 43 pracowników (dla porównania w miesiącu poprzednim zakłady pracy z 2 powiatów zgłosiły zamiar zwolnień grupowych dla 105 pracowników). Zgłoszenia zwolnień grupowych w czerwcu 2014 r. dotyczyły głównie pracowników zakładów pracy zajmujących się produkcją sprzętu (tele)komunikacyjnego oraz działalnością usługową wspomagającą transport lądowy.

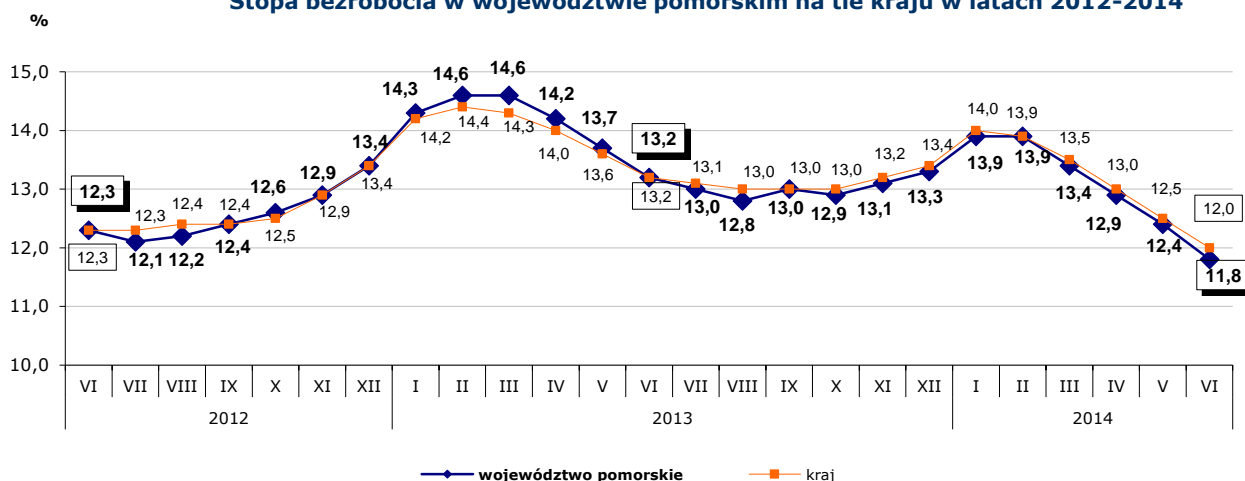
W czerwcu 2014 r. zakłady pracy z 7 powiatów województwa pomorskiego (kartuski, kościerski, kwidziński, tczewski, Gdańsk, Gdynia i Słupsk) **dokonały zwolnień grupowych** w liczbie 266 pracowników (dla porównania w poprzednim miesiącu zakłady pracy z 7 powiatów zwolniły 61 pracowników). Przeprowadzone w czerwcu 2014 r. zwolnienia grupowe obejmowały przede wszystkim pracowników zakładów pracy zajmujących się produkcją autobusów, produkcją pozostałej odzieży wierzchniej, działalnością szpitali oraz produkcją pozostałych wyrobów z tworzyw sztucznych.

Kraj

W czerwcu 2014 r. liczba bezrobotnych zarejestrowanych w powiatowych urzędach pracy wyniosła 1 912,5 tys. osób i w stosunku do maja 2014 r. spadła o 74,2 tys. osób, tj. o 3,7%. Spadek liczby bezrobotnych wystąpił we wszystkich województwach, największy w województwach: zachodniopomorskim (o 4,9%) oraz pomorskim i lubuskim (o 4,8%). **Stopa bezrobocia w kraju** spadła o 0,5 pkt proc. i **wyniosła 12,0%**. Najniższą stopę bezrobocia w Polsce odnotowano w Poznaniu (3,6%); najwyższą w powiecie szymborskim w województwie mazowieckim (35,9%).

W czerwcu 2014 r. stopa bezrobocia w Pomorskiem była o 0,2 pkt proc. niższa od krajowej (11,8%).

Stopa bezrobocia w województwie pomorskim na tle kraju w latach 2012-2014



Źródło: Opracowanie własne na podstawie danych GUS.

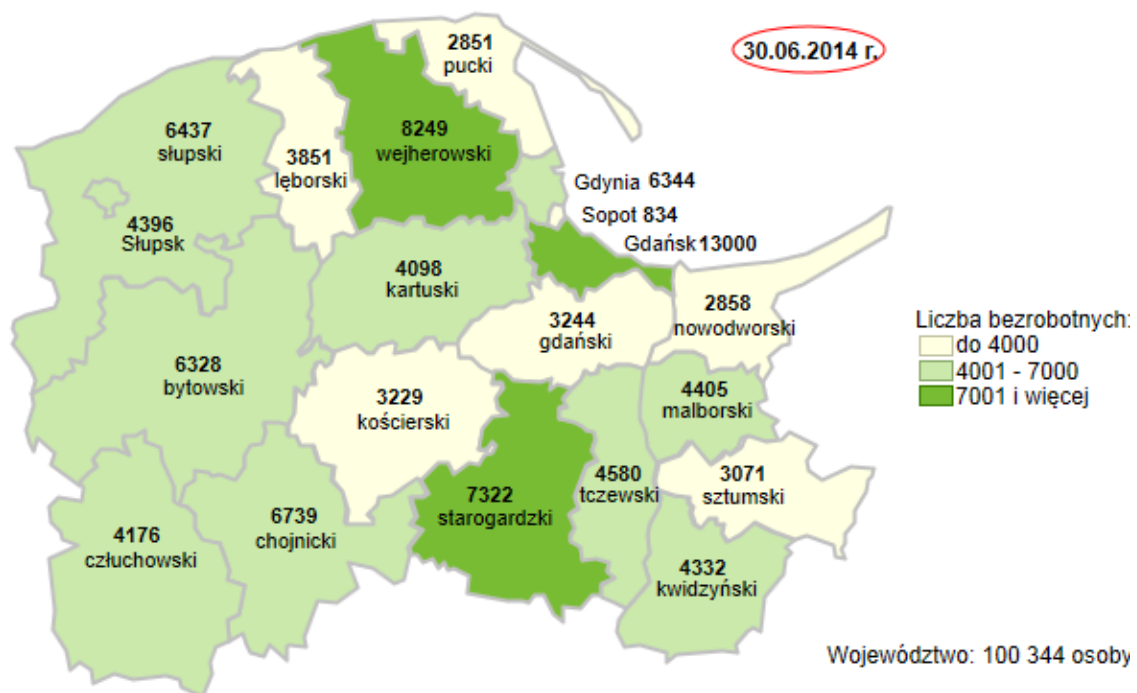
Wybrane informacje otrzymane z powiatowych urzędów pracy województwa pomorskiego

- Na rynku pracy województwa pomorskiego czerwiec był miesiącem o wysokim udziale ofert pracy sezonowej. Informuje o tym PUP w Pucku, gdzie znaczny udział w ofertach pracy zgłoszonych przez pracodawców miały oferty pracy sezonowej. O sezonowości ofert pracy można mówić także w PUP w Tczewie, gdzie przeważały oferty pracy w branży usługowej i gastronomicznej. Także podczas Malborskich Targów Pracy zorganizowanych przez PUP w Malborku – poszukujący zatrudnienia mieli dostęp do 1 445 ofert pracy prezentowanych przez wystawców m.in. z branży hotelarsko-turystycznej, handlowej, produkcyjnej, kosmetycznej, gastronomicznej i budowlanej. Odwiedzający tegoroczne Targi mieli dostęp do 50 ofert pracy sezonowej – zbiór truskawek. Również zapotrzebowanie na pracowników sezonowych zgłosili do PUP w Nowym Dworze Gdańskim pracodawcy, w większości z małych przedsiębiorstw sektora prywatnego.
- PUP w Gdyni odnotował zapotrzebowanie na wykwalifikowaną kadrę kierowców kat. C, C + E i D. Z informacji uzyskanych od pracodawców wynika, że systematycznie powiększają oni swoje zasoby w zakresie środków transportu – osobowego i ciężarowego. Jest to szansa dla osób nie posiadających konkretnych kwalifikacji zawodowych lub planujących przekwalifikowanie, aby w drodze w miarę krótkiego procesu szkoleniowego uzyskać możliwość zdobycia poszukiwanego na rynku zawodu. Zasadniczo w bardzo nielicznych przypadkach pracodawcy oprócz posiadania określonego prawa jazdy, mają dodatkowe wymagania wobec kandydatów do pracy, takie jak znajomość języka obcego czy znajomość przepisów celnych. Poszukiwani są także mechanicy samochodów osobowych i ciężarowych. Najchętniej przyjmowane są do pracy osoby z doświadczeniem i znajomością nowoczesnych technologii (specjalistyczne programy komputerowe stosowane w naprawie samochodów, znajomość nie tylko mechaniki, ale też elektryki i elektroniki samochodowej).
- W Powiatowym Urzędzie Pracy w Kościerzynie z kolei pracodawcy poszukują pracowników w różnych zawodach, m.in.: kierowców samochodów ciężarowych, sprzedawców, stolarzy, robotników budowlanych, salowych, robotników gospodarczych, techników prac biurowych oraz monterów izolacji budowlanych. Zauważono wzrost ofert pracy dla osób bez kwalifikacji zawodowych oraz spadek ofert w branży gastronomicznej.
- Podobnie w PUP w Bytowie poszukiwani byli pracownicy w różnych zawodach: sprzedawcy, robotnicy budowlani, pozostali pracownicy obsługi biurowej (głównie skierowania do odbycia stażu) oraz robotnicy do czyszczenia miasta i gospodarczy. Ponadto, doradcy zawodowi przeprowadzili 237 indywidualnych rozmów z osobami bezrobotnymi, których celem było m.in. motywowanie do podjęcia pracy, profilowanie, tworzenie indywidualnych planów działania oraz określenie predyspozycji zawodowych i wyboru odpowiednich ścieżek rozwoju zawodowego przy wykorzystaniu szkoleń i kursów organizowanych przez PUP w Bytowie.
- Powiatowy Urząd Pracy w Tczewie informuje o powstaniu nowych miejsc pracy w Pomorskiej Strefie Ekonomicznej na terenie Tczewa. Firma zajmująca się produkcją kart, czytników elektronicznych, tokenów, PIN Padów oraz oprogramowaniem aplikacyjnym planuje rozbudowę powierzchni produkcyjnej, natomiast firma produkująca podzespoły elektroniczne ma zamiar wybudować nową halę produkcyjną. Obydwa przedsięwzięcia mają docelowo dać pracę 55 osobom.

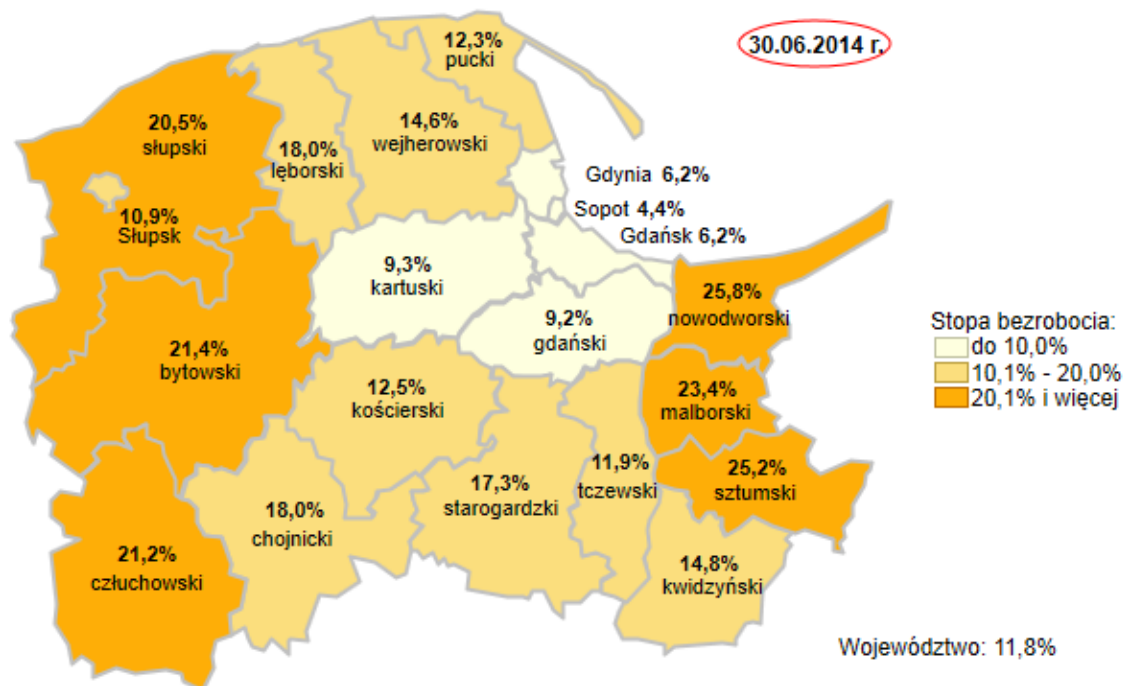
Szczegółowe dane statystyczne o rynku pracy województwa pomorskiego dostępne są na stronie www.wup.gdansk.pl

Tadeusz Adamejtis
Dyrektor
Wojewódzkiego Urzędu Pracy
w Gdańsku

Liczba bezrobotnych w powiatach województwa pomorskiego



Stopa bezrobocia w powiatach województwa pomorskiego

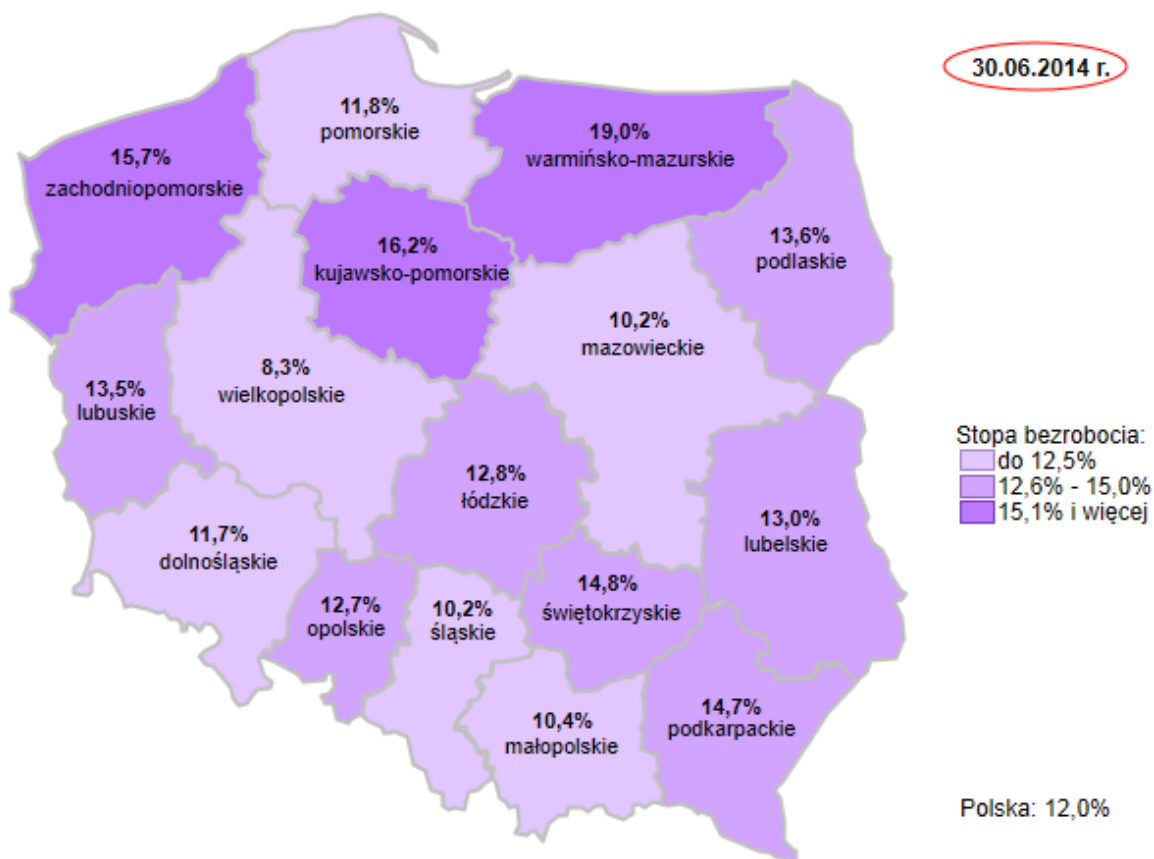


Źródło: Opracowanie własne na podstawie danych GUS

Opracowała: Małgorzata Wiśniewska – Wydział Planowania, Badań i Analiz, Zespół Badań i Analiz, Wojewódzki Urząd Pracy w Gdańsku

Stopa bezrobocia w Polsce

30.06.2014 r.



Źródło: Opracowanie własne na podstawie danych GUS

Opracowała: Małgorzata Wiśniewska – Wydział Planowania, Badań i Analiz, Zespół Badań i Analiz, Wojewódzki Urząd Pracy w Gdańsku