



# Informacja miesięczna o rynku pracy

województwo pomorskie

# 2014

maj



## Podstawowe informacje

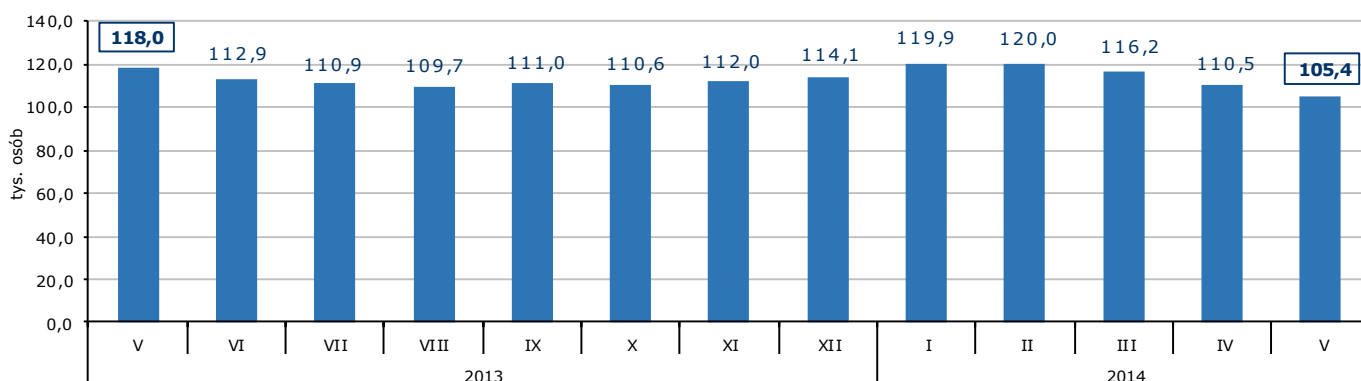
Województwo pomorskie	kwiecień 2014 r.	maj 2014 r.	zmiana		
			liczba	% / pkt proc.	
Bezrobotni zarejestrowani – liczba osób (stan w końcu miesiąca)	110 496	105 382	-5 114	-4,6%	↓
Stopa bezrobocia (stan w końcu miesiąca)	12,9%	12,4%	x	-0,5 pkt proc.	↓
Wolne miejsca pracy i miejsca aktywizacji zawodowej zgłoszone w miesiącu	6 422	6 813	391	6,1%	↑
Przeciętne zatrudnienie w sektorze przedsiębiorstw (w tys. osób)	279,7	281,5	1,7	0,6%	↑
Przeciętne miesięczne wynagrodzenie brutto w sektorze przedsiębiorstw (w zł)	3 943,68	3 855,98	-87,70	-2,2%	↓
Zwolnienia grupowe w miesiącu (liczba osób)	83	61	-22	-26,5%	↓

Źródło: Opracowanie własne na podstawie badań statystycznych rynku pracy MPIPS-01 oraz danych GUS.

### Porównanie do maja 2013 roku

- ⇒ W maju 2014 r. liczba bezrobotnych zarejestrowanych w powiatowych urzędach pracy województwa pomorskiego wyniosła 105 382 osoby i w stosunku do maja 2013 r. (118 037 osób) była niższa o 12 655 osób, tj. o 10,7%.
- ⇒ W maju 2014 r. zgłoszono do PUP 6 813 wolnych miejsc pracy i miejsc aktywizacji zawodowej i w porównaniu do analogicznego okresu 2013 roku (5 063) liczba wolnych miejsc pracy była większa o 1 750, tj. o 34,6%.
- ⇒ Stopa bezrobocia w maju 2014 r. (12,4%) była o 1,3 pkt proc. niższa niż w maju 2013 r. (13,7%).
- ⇒ Przeciętne zatrudnienie w sektorze przedsiębiorstw w maju 2014 r. wyniosło 281,5 tys. osób i było wyższe (o 1,2%) od notowanego w maju 2013 r. (278,1 tys. osób).
- ⇒ W maju 2014 r. przeciętne miesięczne wynagrodzenie brutto w sektorze przedsiębiorstw wyniosło 3 855,98 zł i było wyższe o 3,5% w porównaniu z analogicznym miesiącem 2013 r. (3 727,01 zł).
- ⇒ W maju 2014 r. zakłady pracy województwa pomorskiego dokonały zwolnień grupowych w liczbie 61 pracowników; w maju ubiegłego roku zwolniono 83 osoby.

#### Liczba bezrobotnych w województwie pomorskim w latach 2013-2014



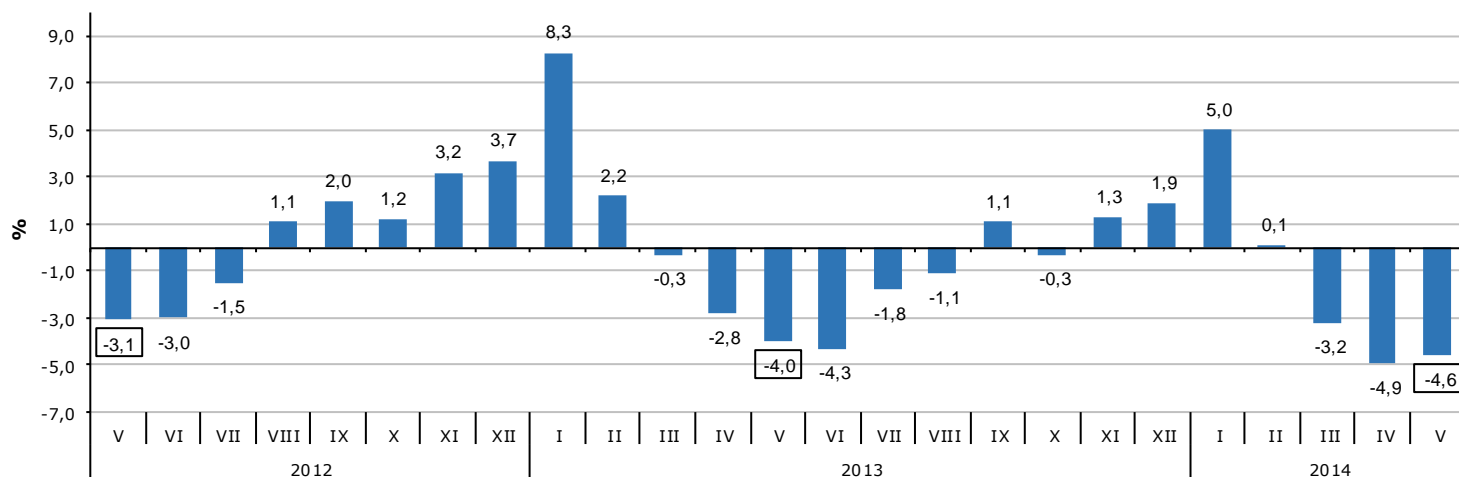
Źródło: Opracowanie własne na podstawie badań statystycznych rynku pracy MPIPS-01.

# Województwo

## Liczba bezrobotnych

W maju 2014 r. liczba bezrobotnych zarejestrowanych w województwie pomorskim wyniosła 105 382 osoby i w porównaniu do kwietnia 2014 r. zmniejszyła się o 4,6% (o 5 114 osób).

**Zmiana liczby bezrobotnych w województwie pomorskim w latach 2012-2014**



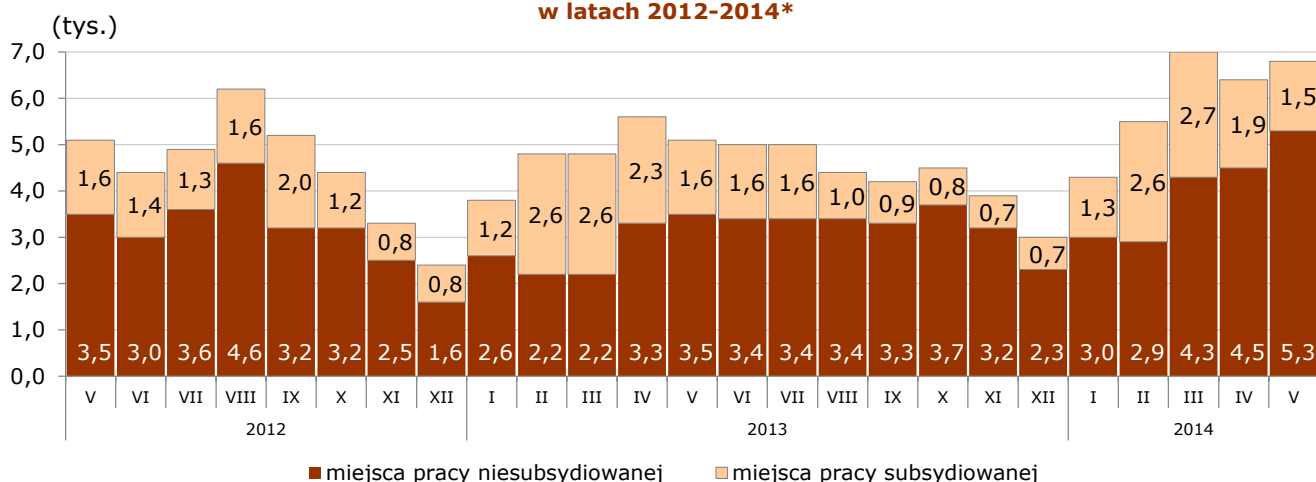
Źródło: Opracowanie własne na podstawie badań statystycznych rynku pracy MPIPS-01.

## Wolne miejsca pracy i miejsca aktywizacji zawodowej

W maju 2014 r. pracodawcy zgłosili do powiatowych urzędów pracy 6 813 wolnych miejsc pracy i miejsc aktywizacji zawodowej, czyli o 391 miejsc (o 6,1%) więcej niż w miesiącu poprzednim. Większość zgłoszonych w maju wolnych miejsc pracy i miejsc aktywizacji zawodowej stanowiły miejsca pracy niesubsydiowanej (77,3%; 5 266 miejsc). Miejsc pracy subsydiowanej było 1 547 i stanowiły one 22,7% wszystkich zgłoszonych w maju miejsc pracy. Wzrost ogólnej liczby zgłoszonych wolnych miejsc pracy i miejsc aktywizacji zawodowej w maju 2014 r. wynikał ze zwiększenia liczby miejsc pracy niesubsydiowanej o 17,1% (o 768 miejsc). Liczba miejsc pracy subsydiowanej spadła o 19,6% (o 377 miejsc).

Według stanu na koniec miesiąca liczba wolnych miejsc pracy i miejsc aktywizacji zawodowej w Pomorskiem wyniosła 5 105.

**Wolne miejsca pracy i miejsca aktywizacji zawodowej zgłoszone do powiatowych urzędów pracy województwa pomorskiego w latach 2012-2014\***



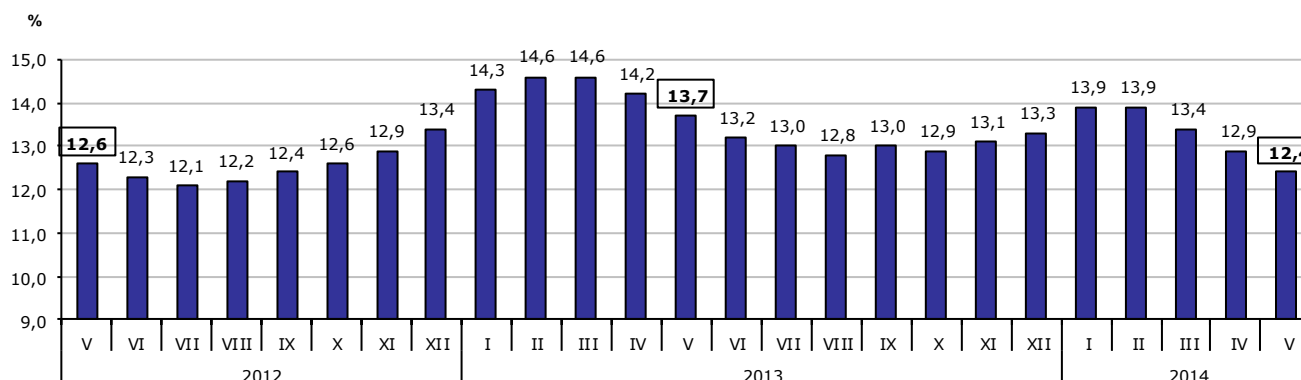
\*Wolne miejsca pracy i miejsca aktywizacji zawodowej zgłoszone do PUP są sumą miejsc pracy subsydiowanej i niesubsydiowanej. Ewentualne różnice między danymi w tekście i na wykresie wynikają z zaokrągleń.

Źródło: Opracowanie własne na podstawie badań statystycznych rynku pracy MPIPS-01.

## Stopa bezrobocia

W maju 2014 r. stopa bezrobocia w województwie pomorskim wyniosła 12,4% i w stosunku do miesiąca poprzedniego zmniejszyła się o 0,5 pkt proc.

**Stopa bezrobocia w województwie pomorskim w latach 2012-2014**



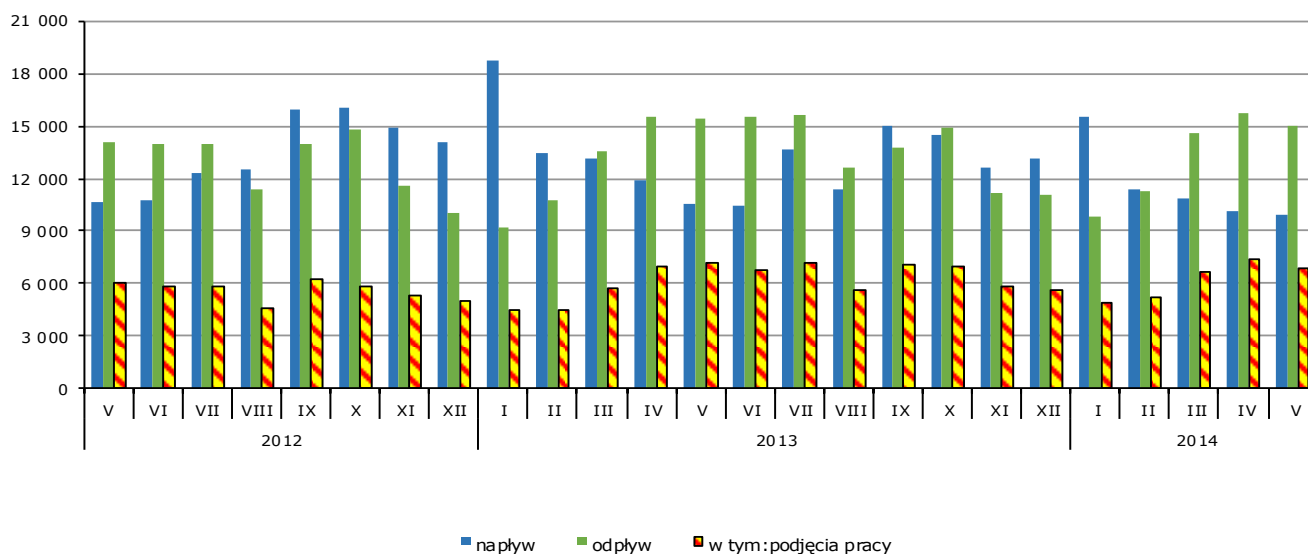
Źródło: Opracowanie własne na podstawie informacji GUS.

## Napływ i odpływ bezrobotnych

W maju 2014 r. w powiatowych urzędach pracy województwa pomorskiego zarejestrowało się 9 946 osób bezrobotnych, tj. o 145 osób (o 1,4%) mniej niż miesiąc wcześniej. Na spadek liczby rejestracji wpłynął spadek liczby bezrobotnych rejestrujących się po raz kolejny o 328 osób (o 4,1%).

Z ewidencji bezrobotnych w maju 2014 r. wyłączono 15 060 osób, tj. o 704 osoby (o 4,5%) mniej niż w miesiącu poprzednim. Najwięcej wyłączeń z ewidencji dokonano z powodu podjęcia pracy – 6 859 osób (45,5% ogółu wyłączeń), niepotwierdzenia gotowości do pracy – 3 977 osób (26,4%) oraz dobrowolnej rezygnacji ze statusu bezrobotnego – 1 430 osób (9,5%).

**Napływ i odpływ bezrobotnych oraz podjęcia pracy w województwie pomorskim w latach 2012-2014**



Źródło: Opracowanie własne na podstawie badań statystycznych rynku pracy MPiPS-01.

## Zatrudnianie cudzoziemców

W maju 2014 r. pracodawcy zarejestrowali w powiatowych urzędach pracy województwa pomorskiego 536 oświadczeń o zamiarze powierzenia wykonywania pracy obywatelom Republiki Białoruś, Republiki Mołdowy, Federacji Rosyjskiej, Ukrainy, Gruzji oraz Armenii bez konieczności uzyskania zezwolenia na pracę (w tym 93,7% dotyczyło obywateli Ukrainy). Najwięcej cudzoziemców według oświadczeń będzie wykonywać pracę w przetwórstwie przemysłowym (50,4%). Cudzoziemcy w większości (77,2%) mają wykonywać pracę w oparciu o umowy cywilnoprawne (umowa zlecenie, umowa o dzieło), najczęściej w zawodach należących do wielkich grup zawodów: *Robotnicy przemysłowi i rzemieślnicy* (49,6% miejsc pracy) oraz *Pracownicy przy pracach prostych* (29,3% miejsc pracy). W porównaniu do kwietnia 2014 r. liczba oświadczeń zwiększyła się o 123 (o 29,8%).

*W maju 2013 r. pracodawcy zarejestrowali w powiatowych urzędach pracy województwa pomorskiego 328 oświadczeń o zamiarze powierzenia wykonywania pracy cudzoziemcom zza wschodniej granicy (w kwietniu 2013 r. – 383 oświadczenia).*

## Wybrane kategorie osób zarejestrowanych w powiatowych urzędach pracy

Według stanu na 31 maja 2014 r.:

- **liczba bezrobotnych kobiet** wyniosła 57 296, tj. 54,4% ogółu bezrobotnych; w stosunku do kwietnia 2014 r. zmniejszyła się o 2 387 osób, tj. o 4,0% (liczba bezrobotnych mężczyzn zmniejszyła się o 2 727 osób, tj. o 5,4% i wyniosła 48 086);
- **bezrobotne osoby posiadające prawo do zasiłku** – 15 753 (14,9% ogółu bezrobotnych); w stosunku do miesiąca poprzedniego spadek o 993 osoby, tj. o 5,9%;
- **osoby długotrwale bezrobotne** – 55 788 (52,9% ogółu bezrobotnych); w stosunku do kwietnia 2014 r. spadek o 1 398 osób, tj. o 2,4%;
- **osoby powyżej 50 roku życia** – 26 281 (24,9% ogółu bezrobotnych); w stosunku do miesiąca poprzedniego spadek o 1 071 osób, tj. o 3,9%;
- **osoby niepełnosprawne** – 6 792 (6,4% ogółu bezrobotnych); w stosunku do kwietnia 2014 r. nastąpił spadek o 244 osoby, tj. o 3,5%;
- **osoby bezrobotne w okresie do 12 miesięcy od dnia ukończenia nauki (absolwenci)** – 3 517 (3,3% ogółu bezrobotnych); w stosunku do kwietnia 2014 r. nastąpił wzrost ich liczby o 218 osób, tj. o 6,6%;
- **osoby bezrobotne do 27 roku życia, które ukończyły szkołę wyższą** – 860 (ich udział w liczbie osób bezrobotnych w okresie do 12 miesięcy od dnia ukończenia nauki wyniósł 24,5%); w stosunku do stanu z poprzedniego miesiąca ich liczba zmniejszyła się o 112 osób, tj. o 11,5%.

**W maju 2014 r.:**

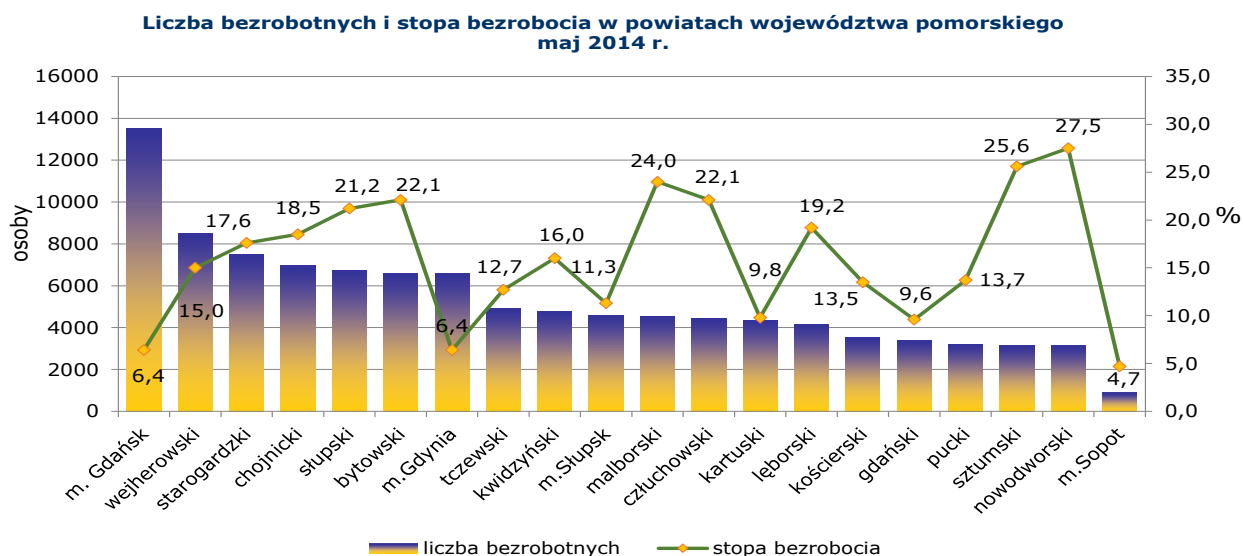
- 629 osób nabyło uprawnienia do dodatku aktywizacyjnego w wyniku podjęcia zatrudnienia z własnej inicjatywy (w kwietniu 2014 r. – 648 osób);
- 12 osób posiadających obywatelstwo polskie nabyło prawo do zasiłku za granicą i pobierało zasiłek transferowy w Polsce (w kwietniu 2014 r. – 11 osób).

## Osoby będące w szczególnej sytuacji na rynku pracy

Osoby będące w szczególnej sytuacji na rynku pracy stanowiły 95,1% ogółu zarejestrowanych bezrobotnych (100 230 osób). Z dniem 27 maja 2014 r. tj. z dniem wejścia w życie części przepisów ustawy z dnia 14 marca 2014 r. o zmianie ustawy o promocji zatrudnienia i instytucjach rynku pracy oraz niektórych innych ustaw (Dz. U. z 2014 r., poz.598) zmianie uległa kategoria osób będących w szczególnej sytuacji na rynku pracy i obecnie obejmuje: bezrobotnych do 30 roku życia, bezrobotnych długotrwale, bezrobotnych powyżej 50 roku życia, bezrobotnych korzystających ze świadczeń z pomocy społecznej, bezrobotnych posiadających co najmniej jedno dziecko do 6 roku życia lub co najmniej jedno dziecko niepełnosprawne do 18 roku życia oraz bezrobotnych niepełnosprawnych.

## Powiaty

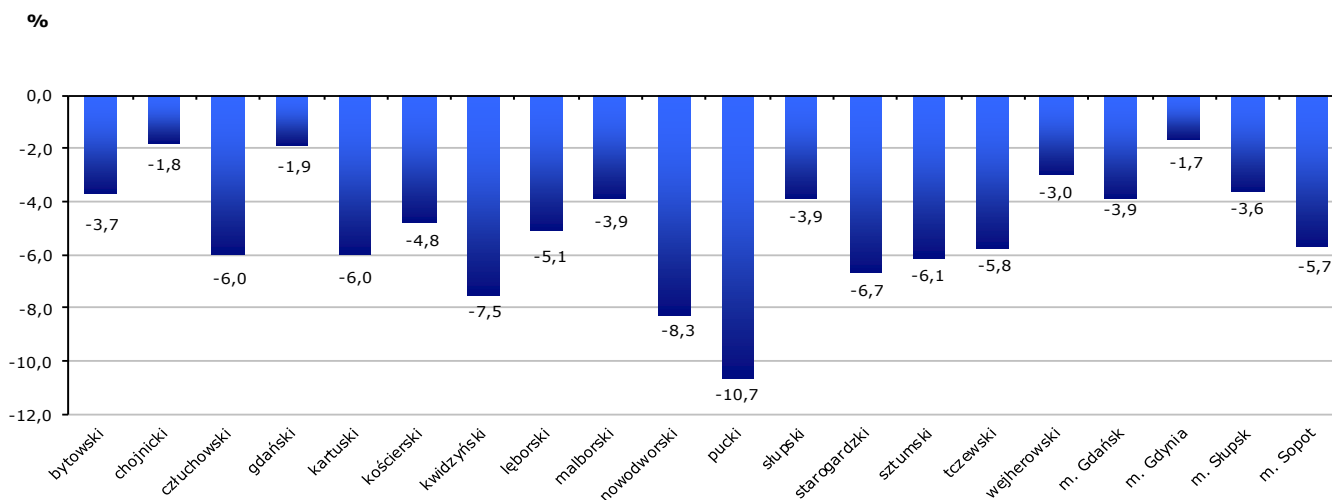
### Liczba bezrobotnych i stopa bezrobocia



Źródło: Opracowanie własne na podstawie badań statystycznych rynku pracy MPIPS-01 oraz danych GUS.

Spadek liczby bezrobotnych w maju 2014 r. w porównaniu do miesiąca poprzedniego odnotowano we wszystkich powiatach województwa pomorskiego, największy w powiatach: puckim o 10,7% (o 385 osób), nowodworskim o 8,3% (o 284 osoby) i kwidzińskim o 7,5% (o 386 osób).

### Spadek liczby bezrobotnych w powiatach województwa pomorskiego maj 2014 r.



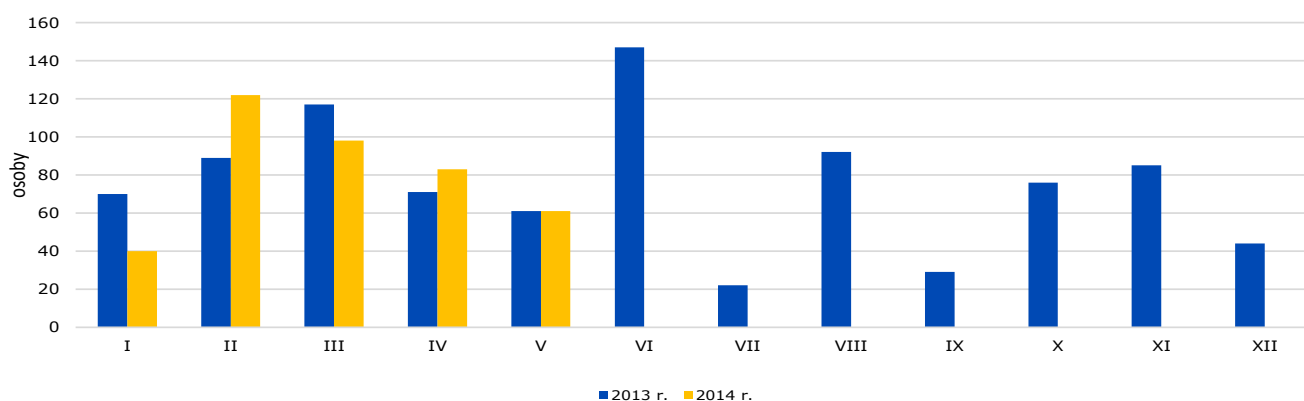
Źródło: Opracowanie własne na podstawie badań statystycznych rynku pracy MPIPS-01.

### Wolne miejsca pracy i miejsca aktywizacji zawodowej

W maju 2014 r. w województwie pomorskim odnotowano wzrost zgłoszonych przez pracodawców wolnych miejsc pracy i miejsc aktywizacji zawodowej o 6,1% (o 391 miejsc). Wzrost liczby zgłoszonych wolnych miejsc pracy i miejsc aktywizacji zawodowej odnotowano w 10 powiatach województwa. Największy wzrost wolnych miejsc pracy odnotowano w powiecie kwidzińskim o 186,0% (o 173 miejsca). Spadek miejsc pracy odnotowano w 10 powiatach województwa pomorskiego, największy w powiecie malborskim o 48,3%, tj. o 138 miejsc pracy.

## Zgłoszenia zwolnień i zwolnienia grupowe

Zwolnienia grupowe w województwie pomorskim w latach 2013 -2014



Źródło: Opracowanie własne na podstawie badań statystycznych rynku pracy MPiPS-01.

Jak wykazały sprawozdania PUP w maju 2014 r. zakłady pracy z 2 powiatów województwa pomorskiego (tczewski i Gdańsk) **zgłosiły zamiar zwolnień grupowych** w liczbie 105 pracowników (dla porównania w miesiącu poprzednim zakłady pracy z 3 powiatów zgłosiły zamiar zwolnień grupowych dla 61 pracowników). Zgłoszenia zwolnień grupowych w maju 2014 r. dotyczyły głównie pracowników zakładów pracy zajmujących się robotami budowlanymi związanymi ze wznoszeniem budynków mieszkalnych i niemieskalnych, działalnością w zakresie telekomunikacji przewodowej oraz sprzedażą detaliczną pozostałych nowych wyrobów prowadzoną w wyspecjalizowanych sklepach.

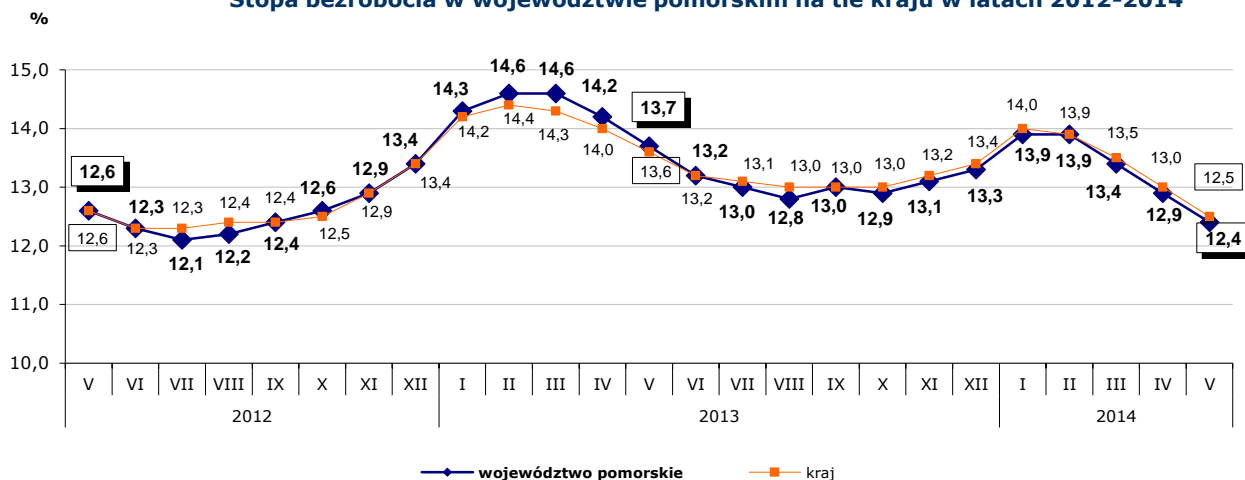
W maju 2014 r. zakłady pracy z 7 powiatów województwa pomorskiego (człuchowski, kościerski, kwidziński, lęborski, tczewski, Gdańsk i Słupsk) **dokonały zwolnień grupowych** w liczbie 61 pracowników (dla porównania w poprzednim miesiącu zakłady pracy z 6 powiatów zwolniły 83 pracowników). Przeprowadzone w maju 2014 r. zwolnienia grupowe obejmowały przede wszystkim pracowników zakładów pracy związanych z działalnością agentów zajmujących się sprzedażą towarów różnego rodzaju oraz z produkcją pozostałych wyrobów z tworzyw sztucznych.

## Kraj

W maju 2014 r. liczba bezrobotnych zarejestrowanych w powiatowych urzędach pracy wyniosła 1 986,7 tys. osób i w stosunku do kwietnia 2014 r. spadła o 92,3 tys. osób, tj. o 4,4%. Spadek liczby bezrobotnych wystąpił we wszystkich województwach, największy w województwach: warmińsko-mazurskim i lubuskim (o 5,7%). **Stopa bezrobocia w kraju** spadła o 0,5 pkt proc. i **wyniosła 12,5%**. Najniższą stopę bezrobocia w Polsce odnotowano w Poznaniu (3,8%); najwyższą w powiecie szydlowieckim w województwie mazowieckim (36,4%).

**W maju 2014 r. stopa bezrobocia w Pomorskiem była o 0,1 pkt proc. niższa od krajowej (12,4%).**

Stopa bezrobocia w województwie pomorskim na tle kraju w latach 2012-2014



Źródło: Opracowanie własne na podstawie danych GUS.



## Wybrane informacje otrzymane z powiatowych urzędów pracy województwa pomorskiego

PUP w Gdyni zorganizował Targi Pracy, w których wzięło udział 127 wystawców. Pracodawcy i 29 agencji zatrudnienia zaoferowały ok. 4,8 tys. ofert pracy w kraju i za granicą. Tak znaczna liczba agencji obecnych na Targach związana jest ze zmieniającym się sposobem poszukiwania i przyjmowania do pracy pracowników. Pracodawcy wyręczają się agencjami zatrudnienia i agencjami rynku pracy tymczasowej. W większości oferowano pracę w kraju, m.in. w handlu, w usługach, w branżach technicznych, w sektorze finansów i ubezpieczeń oraz w rozwijającym się w Trójmieście sektorze usług dla biznesu (BPO). Oferty pracy za granicą skierowane były do: opiekunów osób starszych, chorych i dzieci, pielęgniarek, cieśli, stolarzy, monterów, spawaczy, elektryków, pomocy domowych. Wielu pracodawców znalazło poszukiwanych pracowników, nawet tych o rzadkich, specjalistycznych kwalifikacjach. Szeroką ofertę edukacyjną i szkoleniową przedstawili przedstawiciele licznych szkół, uczelni i firm szkolących. Osoby rozważające możliwość rozpoczęcia własnej działalności gospodarczej mogły uzyskać informacje od reprezentantów różnych instytucji i organizacji związanych z tym zagadnieniem. Z relacji obecnych na Targach doradców zawodowych wynika, że z roku na rok zwiększa się liczba osób chętnych do skorzystania z usług doradczych. Przez cały czas trwania Targów odwiedzający mogli zbadać swoje predyspozycje zawodowe i wziąć udział w warsztatach nt. pisania CV. Pomimo że tematy te są obecne w pracy doradców od lat, to, jak wskazuje praktyka, zapotrzebowanie na tego typu usługę ciągle jest ogromne.

Generalnie wystawcy obecni na Targach pozytywnie wyrażali się o gdyńskiej imprezie. I choć stwierdzili, że pomimo szeroko zakrojonej kampanii reklamowej, w ich opinii, odwiedzających Targi było mniej niż np. 4-5 lat temu, to obecny klient był „konkretniejszy”, wiedział czego szuka i czego oczekuje od pracodawcy, był lepiej przygotowany do spotkania.

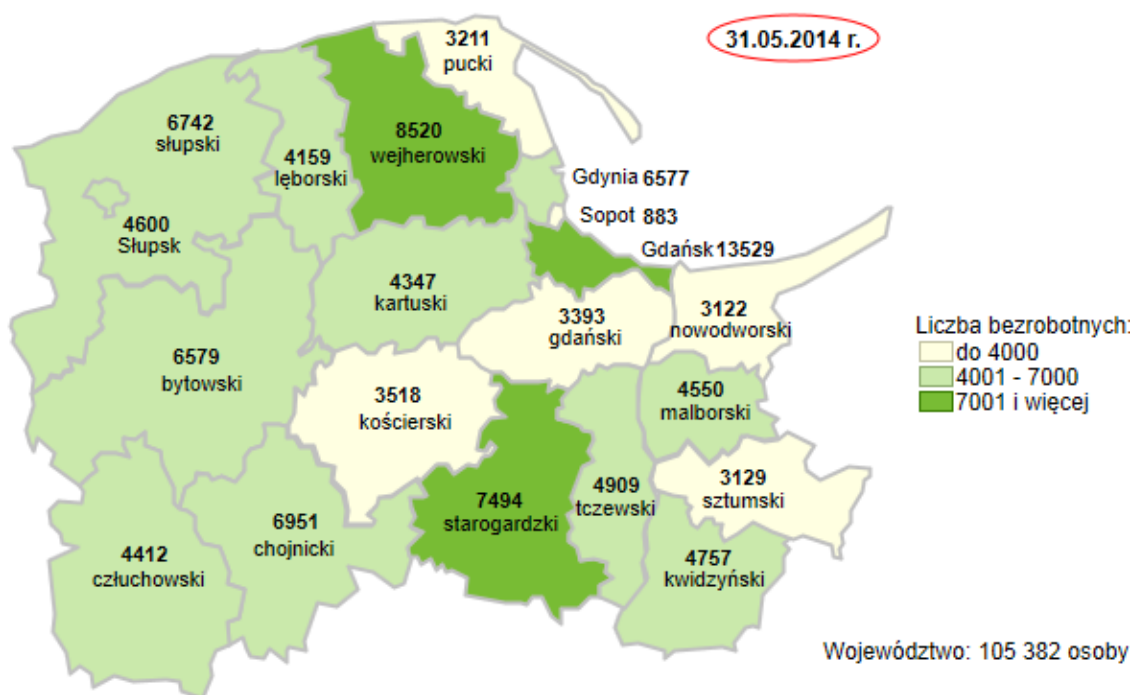
W okresie ostatnich dwóch miesięcy wyraźnie widoczny jest wzrost liczby ofert pracy wpływających do PUP w Gdyni na pojedyncze stanowiska. W odróżnieniu od lat ubiegłych, niemal zupełnie nie występują oferty pracy na liczne stanowiska (np. na 50 lub 100 miejsc pracy). Oferty realizowane przez PUP dotyczą głównie stanowisk tzw. technicznych oraz w handlu, gastronomii, usługach ubezpieczeniowych i finansowych. Nieznacznie zwiększyło się zapotrzebowanie na nowych pracowników firm transportowych i spedycyjnych.

*Szczegółowe dane statystyczne o rynku pracy województwa pomorskiego dostępne są na stronie [www.wup.gdansk.pl](http://www.wup.gdansk.pl)*

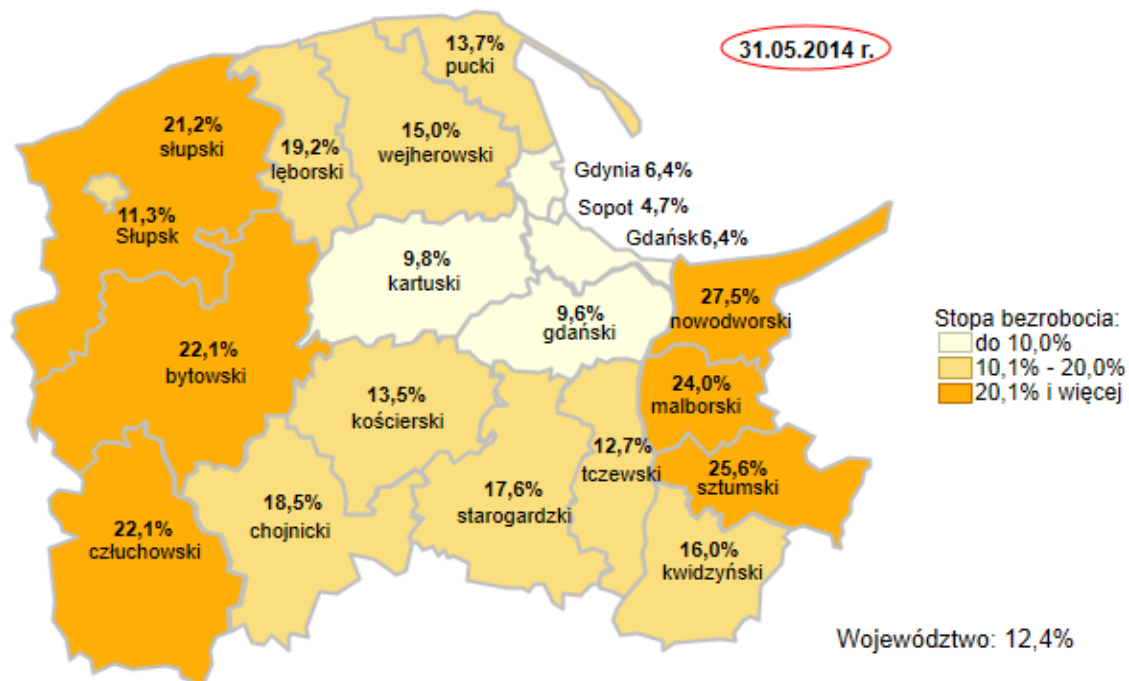
**Tadeusz Adamejtis**  
**Dyrektor**  
**Wojewódzkiego Urzędu Pracy**  
**w Gdańsku**



## Liczba bezrobotnych w powiatach województwa pomorskiego



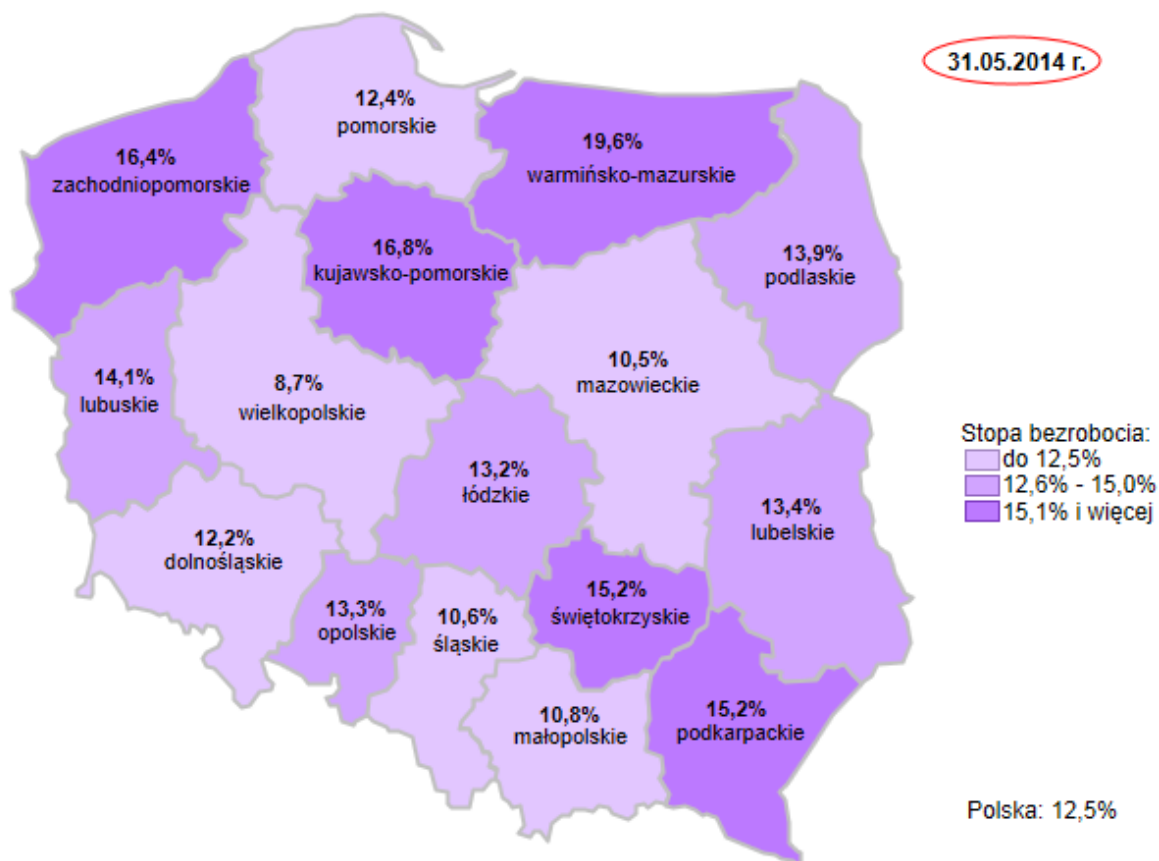
## Stopa bezrobocia w powiatach województwa pomorskiego



Źródło: Opracowanie własne na podstawie danych GUS

Opracowała: Małgorzata Wiśniewska – Wydział Planowania, Badań i Analiz, Zespół Badań i Analiz, Wojewódzki Urząd Pracy w Gdańsku

## Stopa bezrobocia w Polsce



Źródło: Opracowanie własne na podstawie danych GUS

Opracowała: Małgorzata Wiśniewska – Wydział Planowania, Badań i Analiz, Zespół Badań i Analiz, Wojewódzki Urząd Pracy w Gdańsku