



# Informacja miesięczna o rynku pracy

województwo pomorskie

# 2014

## kwiecień



## Podstawowe informacje

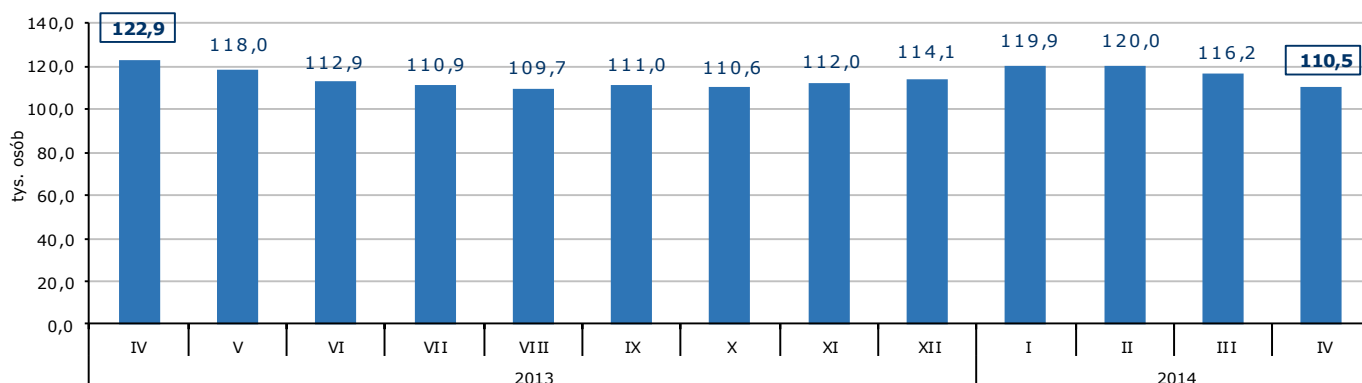
Województwo pomorskie	marzec 2014 r.	kwiecień 2014 r.	zmiana		
			liczba	% / pkt proc.	
Bezrobotni zarejestrowani – liczba osób (stan w końcu miesiąca)	116 169	110 496	-5 673	-4,9%	↓
Stopa bezrobocia (stan w końcu miesiąca)	13,4%	12,9%	x	-0,5 pkt proc.	↓
Wolne miejsca pracy i miejsca aktywizacji zawodowej zgłoszone w miesiącu	7 046	6 422	-624	-8,9%	↓
Przeciętne zatrudnienie w sektorze przedsiębiorstw (w tys. osób)	278,7	279,7	1,1	0,4%	↑
Przeciętne miesięczne wynagrodzenia brutto w sektorze przedsiębiorstw (w zł)	4 159,46	3 943,68	-215,78	-5,2%	↓
Zwolnienia grupowe w miesiącu (liczba osób)	98	83	-15	-15,3%	↓

Źródło: Opracowanie własne na podstawie badań statystycznych rynku pracy MPIPS-01 oraz danych GUS.

## Porównanie do kwietnia 2013 roku

- ⇒ W kwietniu 2014 r. liczba bezrobotnych zarejestrowanych w powiatowych urzędach pracy województwa pomorskiego wyniosła 110 496 osób i w stosunku do kwietnia 2013 r. (122 932 osoby) była niższa o 12 436 osób, tj. o 10,1%.
- ⇒ W kwietniu 2014 r. zgłoszono do PUP 6 422 wolne miejsca pracy i miejsca aktywizacji zawodowej i w porównaniu do analogicznego okresu 2013 roku (5 615) liczba wolnych miejsc pracy była większa o 807, tj. o 14,4%.
- ⇒ Stopa bezrobocia w kwietniu 2014 r. (12,9%) była o 1,3 pkt proc. niższa niż w kwietniu 2013 r. (14,2%).
- ⇒ Przeciętne zatrudnienie w sektorze przedsiębiorstw w kwietniu 2014 r. wyniosło 279,7 tys. osób i było wyższe (o 0,8%) od notowanego w kwietniu 2013 r. (277,7 tys. osób).
- ⇒ W kwietniu 2014 r. przeciętne miesięczne wynagrodzenie brutto w sektorze przedsiębiorstw wyniosło 3 943,68 zł i było wyższe o 1,3% w porównaniu z analogicznym miesiącem 2013 r. (3 893,68 zł).
- ⇒ W kwietniu 2014 r. zakłady pracy województwa pomorskiego dokonały zwolnień grupowych w liczbie 83 pracowników; w kwietniu ubiegłego roku zwolniono 71 osób.

Liczba bezrobotnych w województwie pomorskim w latach 2013-2014



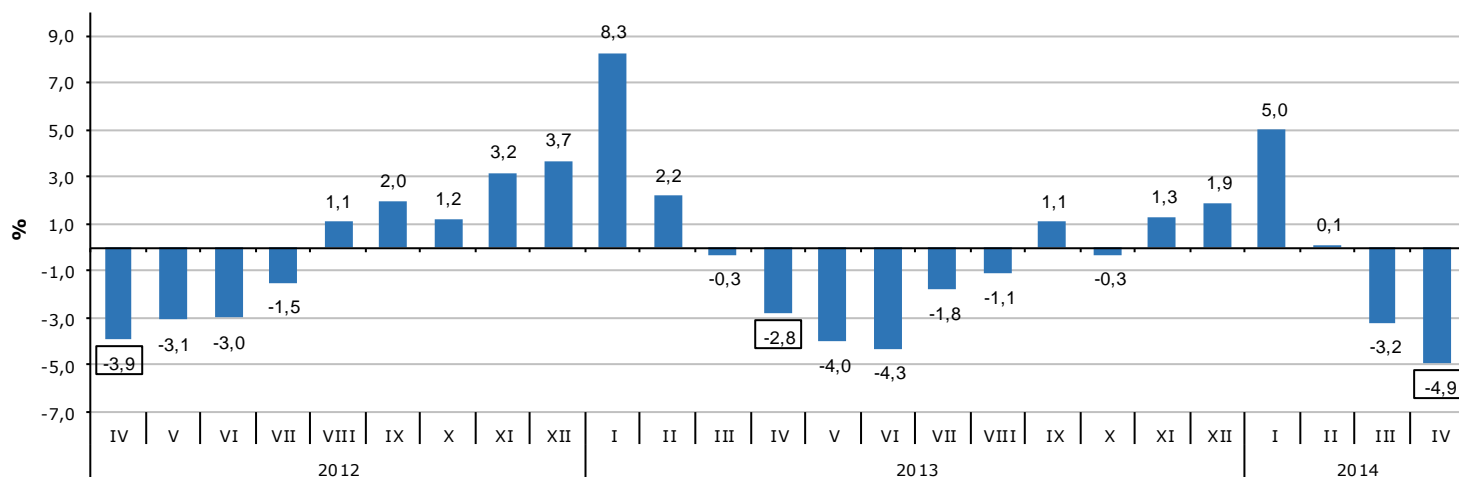
Źródło: Opracowanie własne na podstawie badań statystycznych rynku pracy MPIPS-01.

# Województwo

## Liczba bezrobotnych

W kwietniu 2014 r. liczba bezrobotnych zarejestrowanych w województwie pomorskim wyniosła 110 496 osób i w porównaniu do marca 2014 r. zmniejszyła się o 4,9% (o 5 673 osoby).

**Zmiana liczby bezrobotnych w województwie pomorskim w latach 2012-2014**



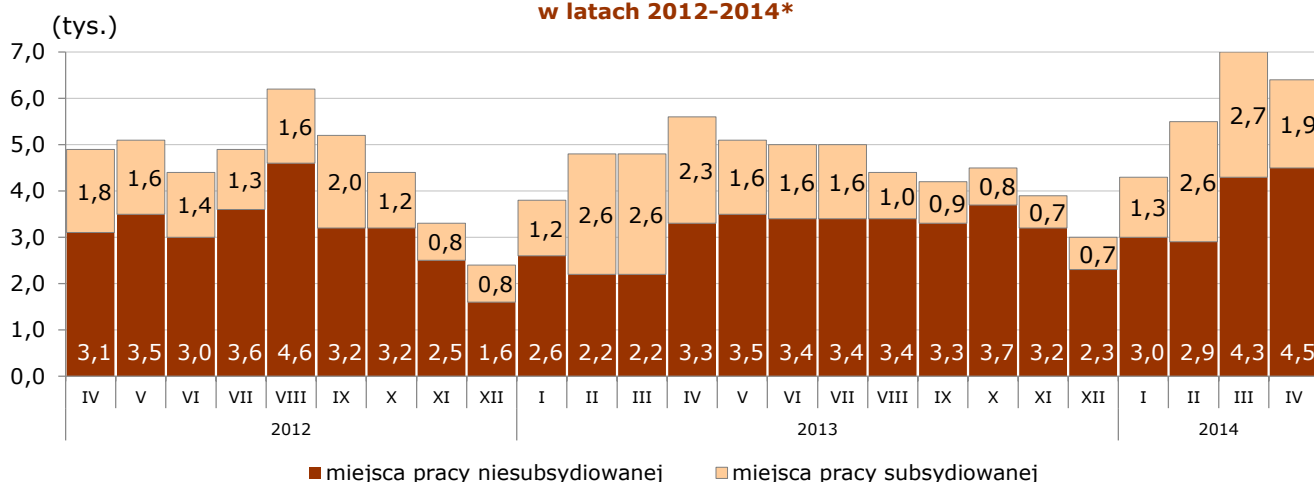
Źródło: Opracowanie własne na podstawie badań statystycznych rynku pracy MPIPS-01.

## Wolne miejsca pracy i miejsca aktywizacji zawodowej

W kwietniu 2014 r. pracodawcy zgłosili do powiatowych urzędów pracy 6 422 wolne miejsca pracy i miejsca aktywizacji zawodowej, czyli o 624 miejsca (o 8,9%) mniej niż w miesiącu poprzednim. Większość zgłoszonych w kwietniu wolnych miejsc pracy i miejsc aktywizacji zawodowej stanowiły miejsca pracy niesubsydiowanej (70,0%; 4 498 miejsc). Miejsc pracy subsydiowanej było 1 924 i stanowiły one 30,0% wszystkich zgłoszonych w kwietniu miejsc pracy. Spadek ogólnej liczby zgłoszonych wolnych miejsc pracy i miejsc aktywizacji zawodowej w kwietniu 2014 r. wynikał ze zmniejszenia liczby miejsc pracy subsydiowanej o 29,9% (o 820 miejsc). Miejsca pracy subsydiowanej wzrosły o 4,6% (o 196 miejsc).

Według stanu na koniec miesiąca liczba wolnych miejsc pracy i miejsc aktywizacji zawodowej w Pomorskiem wyniosła 4 466.

**Wolne miejsca pracy i miejsca aktywizacji zawodowej zgłoszone do powiatowych urzędów województwa pomorskiego w latach 2012-2014\***



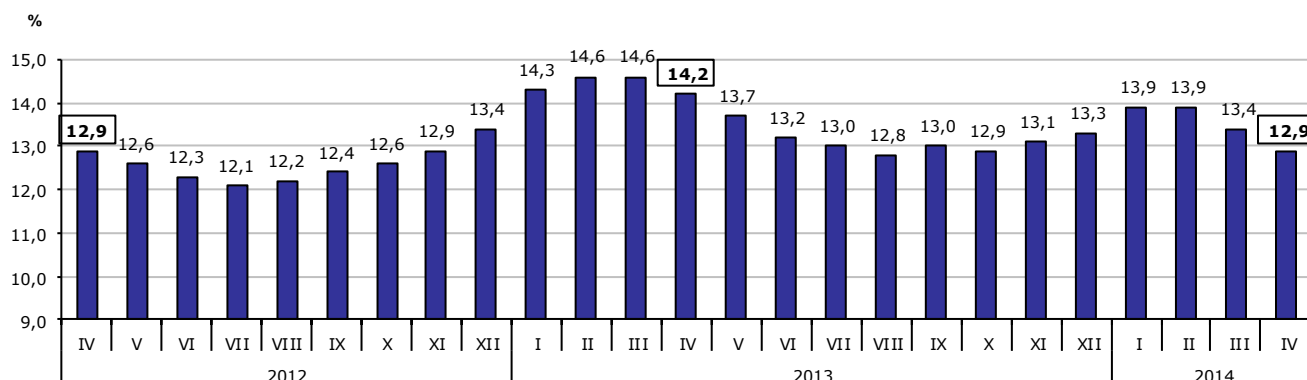
\*Wolne miejsca pracy i miejsca aktywizacji zawodowej zgłoszone do PUP są sumą miejsc pracy subsydiowanej i niesubsydiowanej. Ewentualne różnice między danymi w tekście i na wykresie wynikają z zaokrągleń.

Źródło: Opracowanie własne na podstawie badań statystycznych rynku pracy MPIPS-01.

## Stopa bezrobocia

W kwietniu 2014 r. stopa bezrobocia w województwie pomorskim wyniosła 12,9% i w stosunku do miesiąca poprzedniego zmniejszyła się o 0,5 pkt proc.

### Stopa bezrobocia w województwie pomorskim w latach 2012-2014



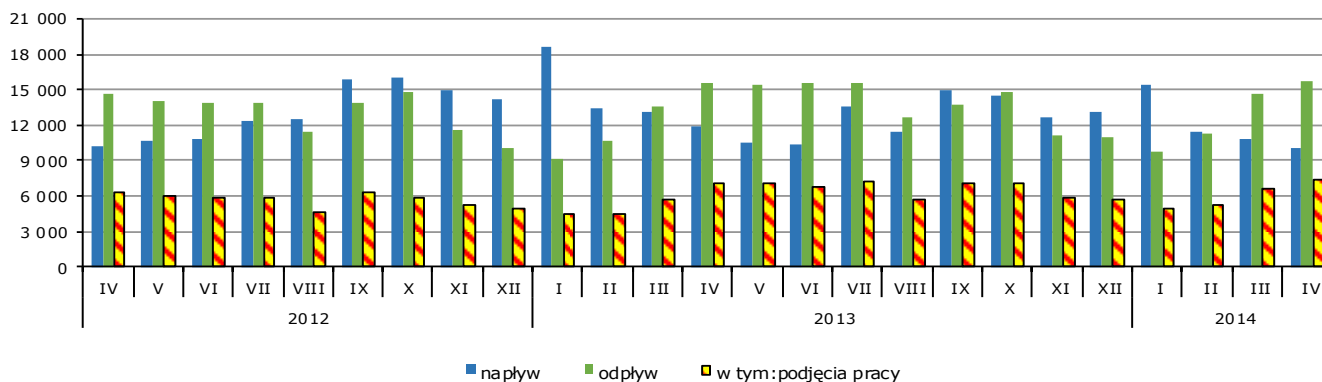
Źródło: Opracowanie własne na podstawie informacji GUS.

## Napływ i odpływ bezrobotnych

W kwietniu 2014 r. w powiatowych urzędach pracy województwa pomorskiego zarejestrowało się 10 091 osób bezrobotnych, tj. o 728 osób (o 6,7%) mniej niż miesiąc wcześniej. Na spadek liczby rejestracji wpłynął spadek liczby bezrobotnych rejestrujących się po raz kolejny o 669 osób (o 7,7%) i po raz pierwszy o 59 osób (o 2,8%).

Z ewidencji bezrobotnych w kwietniu 2014 r. wyłączono 15 764 osoby, tj. o 1 155 osób (o 7,9%) więcej niż w miesiącu poprzednim. Najwięcej wyłączeń z ewidencji dokonano z powodu podjęcia pracy – 7 385 osób (46,8% ogółu wyłączeń), niepotwierdzenia gotowości do pracy – 4 005 osób (25,4%) oraz rozpoczęcia stażu – 1223 osoby (7,8%).

### Napływ i odpływ bezrobotnych oraz podjęcia pracy w województwie pomorskim w latach 2012-2014



Źródło: Opracowanie własne na podstawie badań statystycznych rynku pracy MPiPS-01.

## Zatrudnianie cudzoziemców

W kwietniu 2014 r. pracodawcy zarejestrowali w powiatowych urzędach pracy województwa pomorskiego 413 oświadczeń o zamiarze powierzenia wykonywania pracy obywatelom Republiki Białoruś, Republiki Mołdowy, Federacji Rosyjskiej, Ukrainy, Gruzji oraz Armenii bez konieczności uzyskania zezwolenia na pracę (w tym 93,9% dotyczyło obywateli Ukrainy). Najwięcej cudzoziemców według oświadczeń będzie wykonywać pracę w przetwórstwie przemysłowym (49,9%). Cudzoziemcy w większości (86,0%) mają wykonywać pracę w oparciu o umowy cywilnoprawne (umowa zlecenie, umowa o dzieło), najczęściej w zawodach należących do wielkich grup zawodów: *Robotnicy przemysłowi i rzemieślnicy* (52,8% miejsc pracy) oraz *Pracownicy przy pracach prostych* (20,8% miejsc pracy). W porównaniu do marca 2014 r. liczba oświadczeń zmniejszyła się o 74 (o 15,2%).

W kwietniu 2013 r. pracodawcy zarejestrowali w powiatowych urzędach pracy województwa pomorskiego 383 oświadczenia o zamiarze powierzenia wykonywania pracy cudzoziemcom zza wschodniej granicy (w marcu 2013 r. – 330 oświadczeń).

## Wybrane kategorie osób zarejestrowanych w powiatowych urzędach pracy

Według stanu na 30 kwietnia 2014 r.:

- **liczba bezrobotnych kobiet** wyniosła 59 683, tj. 54,0% ogółu bezrobotnych; w stosunku do marca 2014 r. zmniejszyła się o 2 562 osoby, tj. o 4,1% (liczba bezrobotnych mężczyzn zmniejszyła się o 3 111 osób, tj. o 5,8% i wyniosła 50 813);
- **bezrobotne osoby posiadające prawo do zasiłku** – 16 746 (15,2% ogółu bezrobotnych); w stosunku do miesiąca poprzedniego spadek o 1 188 osób, tj. o 6,6%;
- **osoby bezrobotne w okresie do 12 miesięcy od dnia ukończenia nauki (absolwenci)** – 3 299 (3,0% ogółu bezrobotnych); w stosunku do marca 2014 r. nastąpił spadek ich liczby o 2 295 osób, tj. o 41,0%;
- **osoby bezrobotne do 27 roku życia, które ukończyły szkołę wyższą** – 972 (ich udział w liczbie osób bezrobotnych w okresie do 12 miesięcy od dnia ukończenia nauki wyniósł 29,5%); w stosunku do stanu z poprzedniego miesiąca ich liczba zmniejszyła się o 94 osoby, tj. o 8,8%.

### W kwietniu 2014 r.:

- 649 osób nabyło uprawnienia do dodatku aktywizacyjnego, w tym w wyniku podjęcia zatrudnienia z własnej inicjatywy 648 osób (w marcu 2014 r. – 685 osób);
- 11 osób posiadających obywatelstwo polskie nabyło prawo do zasiłku za granicą i pobierało zasiłek transferowy w Polsce (w marcu 2014 r. – 16 osób).

## Osoby bezrobotne będące w szczególnej sytuacji na rynku pracy zarejestrowane w powiatowych urzędach pracy województwa pomorskiego

Porównanie stanu na 31 marca 2014 r. i 30 kwietnia 2014 r.

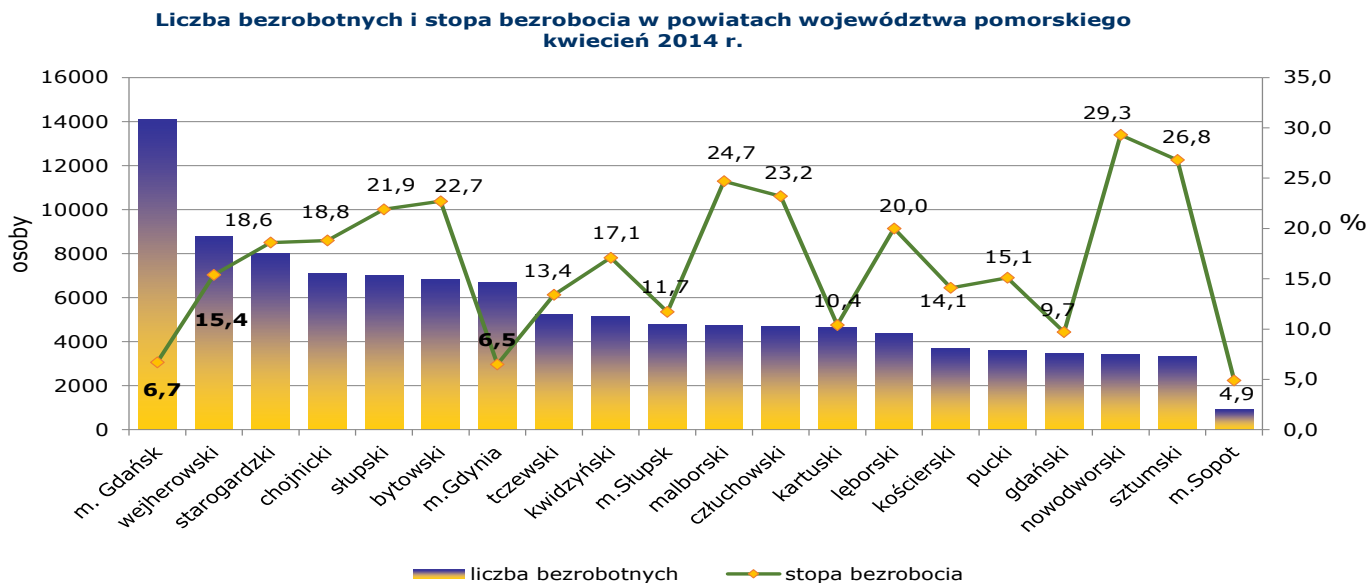
Kategorie osób bezrobotnych	Liczba osób bezrobotnych 31.03.2014 r.	Liczba osób bezrobotnych 30.04.2014 r.	Zmiana	Zmiana w %
<b>Osoby bezrobotne będące w szczególnej sytuacji na rynku pracy razem</b>	<b>106 433</b>	<b>101 318</b>	<b>-5 115</b>	<b>-4,8</b>
do 25 roku życia	20 923	19 128	-1 795	-8,6
długotrwale bezrobotne	58 915	57 186	-1 729	-2,9
kobiety, które nie podjęły zatrudnienia po urodzeniu dziecka	14 232	13 974	-258	-1,8
powyżej 50 roku życia	28 465	27 352	-1 113	-3,9
bez kwalifikacji zawodowych	36 821	35 058	-1 763	-4,8
bez doświadczenia zawodowego	22 155	20 830	-1 325	-6,0
bez wykształcenia średniego	67 955	64 463	-3 492	-5,1
samotnie wychowujące co najmniej jedno dziecko do 18 roku życia	13 655	13 201	-454	-3,3
które po odbyciu kary pozbawienia wolności nie podjęły zatrudnienia	2 365	2 279	-86	-3,6
niepełnosprawni	7 251	7 036	-215	-3,0
po zakończeniu realizacji kontraktu socjalnego	287	274	-13	-4,5

Źródło: Opracowanie własne na podstawie badań statystycznych rynku pracy MPIPS-01.

W kwietniu 2014 r. w porównaniu do miesiąca poprzedniego odnotowano spadek ogólnej liczby osób bezrobotnych będących w szczególnej sytuacji na rynku pracy o 5 115 osób, tj. o 4,8%. Spadek dotyczył wszystkich kategorii bezrobotnych będących w szczególnej sytuacji na rynku pracy; największy spadek odnotowano wśród osób do 25 roku życia (o 8,6%) oraz bez doświadczenia zawodowego (o 6,0%). Osoby będące w szczególnej sytuacji na rynku pracy stanowiły 91,7% ogółu zarejestrowanych bezrobotnych (w marcu 91,6%).

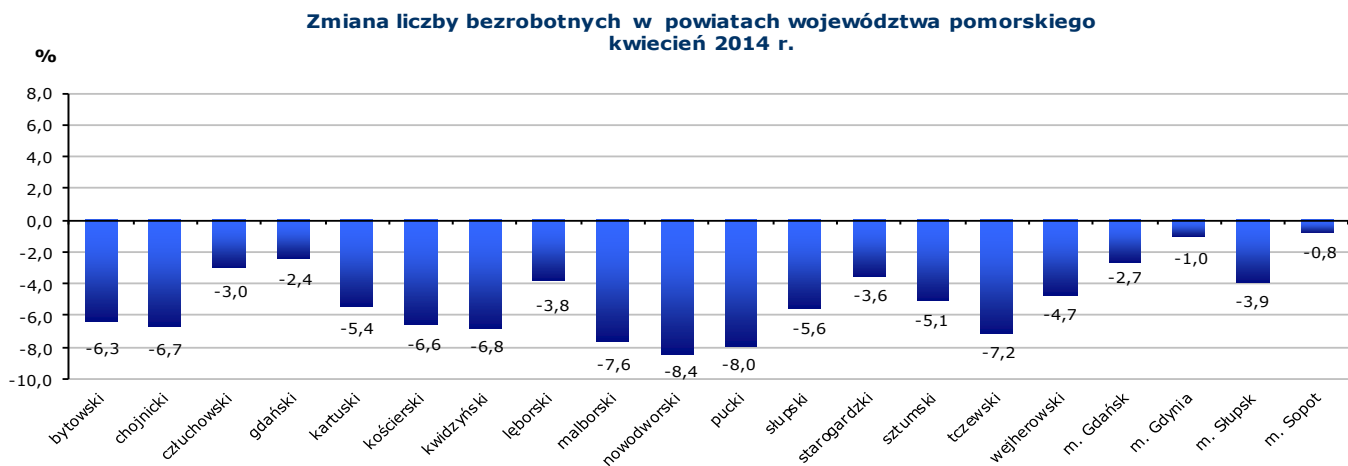
## Powiaty

### Liczba bezrobotnych i stopa bezrobocia



Źródło: Opracowanie własne na podstawie badań statystycznych rynku pracy MPIPS-01 oraz danych GUS.

Spadek liczby bezrobotnych w kwietniu 2014 r. w porównaniu do miesiąca poprzedniego odnotowano we wszystkich powiatach województwa pomorskiego, największy w powiecie nowodworskim o 8,4% (o 313 osób) oraz w powiecie puckim o 8,0% (o 312 osób).



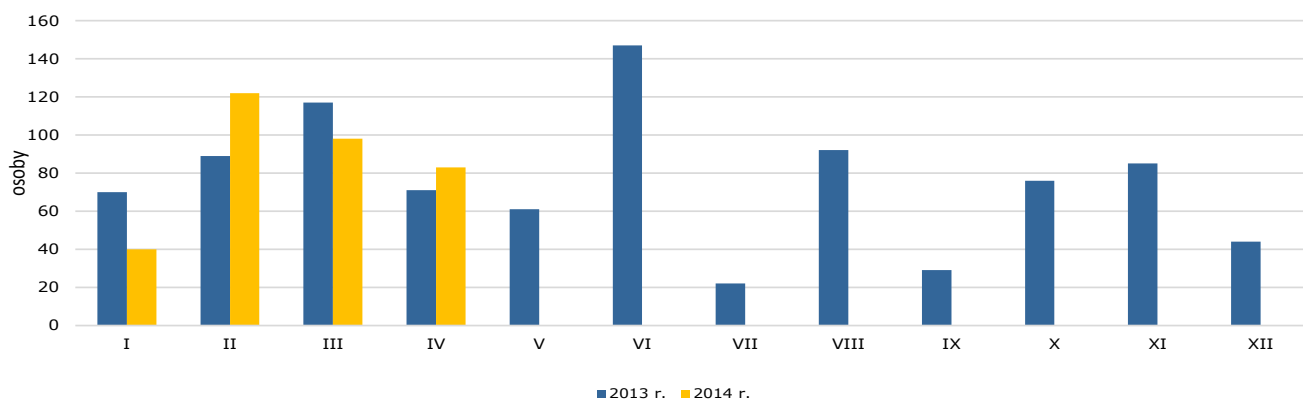
Źródło: Opracowanie własne na podstawie badań statystycznych rynku pracy MPIPS-01.

### Wolne miejsca pracy i miejsca aktywizacji zawodowej

W kwietniu 2014 r. w województwie pomorskim odnotowano spadek zgłoszonych przez pracodawców wolnych miejsc pracy i miejsc aktywizacji zawodowej o 8,9% (o 624 miejsca). Spadek liczby zgłoszonych wolnych miejsc pracy i miejsc aktywizacji zawodowej odnotowano w 12 powiatach województwa. Największy spadek wolnych miejsc pracy odnotowano w powiecie kwidzińskim o 53,0% (o 105 miejsc). Wzrost miejsc pracy odnotowano w 8 powiatach, największy w Gdyni o 51,4% tj. o 167 miejsc.

## Zgłoszenia zwolnień i zwolnienia grupowe

Zwolnienia grupowe w województwie pomorskim w latach 2013 -2014



Źródło: Opracowanie własne na podstawie badań statystycznych rynku pracy MPiPS-01.

Jak wykazały sprawozdania PUP w kwietniu 2014 r. zakłady pracy z 3 powiatów województwa pomorskiego (kartuski, Gdynia i Słupsk) **zgłosiły zamiar zwolnień grupowych** w liczbie 61 pracowników (dla porównania w miesiącu poprzednim zakłady pracy z 5 powiatów zgłosiły zamiar zwolnień grupowych dla 328 pracowników). Zgłoszenia zwolnień grupowych w kwietniu 2014 r. dotyczyły głównie pracowników zakładu pracy zajmującego się produkcją pozostałej odzieży wierzchniej.

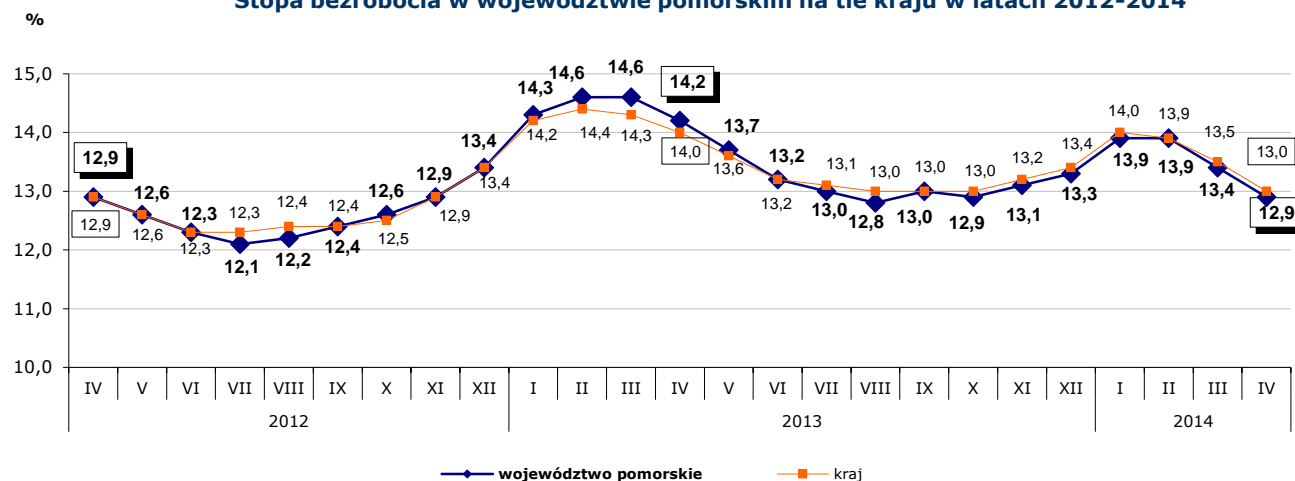
W kwietniu 2014 r. zakłady pracy z 6 powiatów województwa pomorskiego (kościerski, kwidzyński, starogardzki, wejherowski, Gdynia i Słupsk) **dokonały zwolnień grupowych** w liczbie 83 pracowników (dla porównania w poprzednim miesiącu zakłady pracy z 4 powiatów zwolniły 98 pracowników). Przeprowadzone w kwietniu 2014 r. zwolnienia grupowe obejmowały przede wszystkim pracowników zakładów pracy prowadzących działalność agentów zajmujących się sprzedażą towarów różnego rodzaju oraz zajmujących się produkcją pozostałych wyrobów z tworzyw sztucznych.

## Kraj

W kwietniu 2014 r. liczba bezrobotnych zarejestrowanych w powiatowych urzędach pracy wyniosła 2 079,0 tys. osób i w stosunku do marca 2014 r. spadła o 103,2 tys. osób, tj. o 4,7%. Spadek liczby bezrobotnych wystąpił we wszystkich województwach, największy w województwie warmińsko-mazurskim (o 5,9%). **Stopa bezrobocia w kraju** spadła o 0,5 pkt proc. i **wyniosła 13,0%**. Najniższą stopę bezrobocia w Polsce odnotowano w Poznaniu (3,9%); najwyższą w powiecie sztydlowieckim w województwie mazowieckim (37,7%).

**W kwietniu 2014 r. stopa bezrobocia w Pomorskiem była o 0,1 pkt proc. niższa od krajowej (13,0%).**

Stopa bezrobocia w województwie pomorskim na tle kraju w latach 2012-2014



Źródło: Opracowanie własne na podstawie danych GUS.

## Wybrane informacje otrzymane z powiatowych urzędów pracy województwa pomorskiego

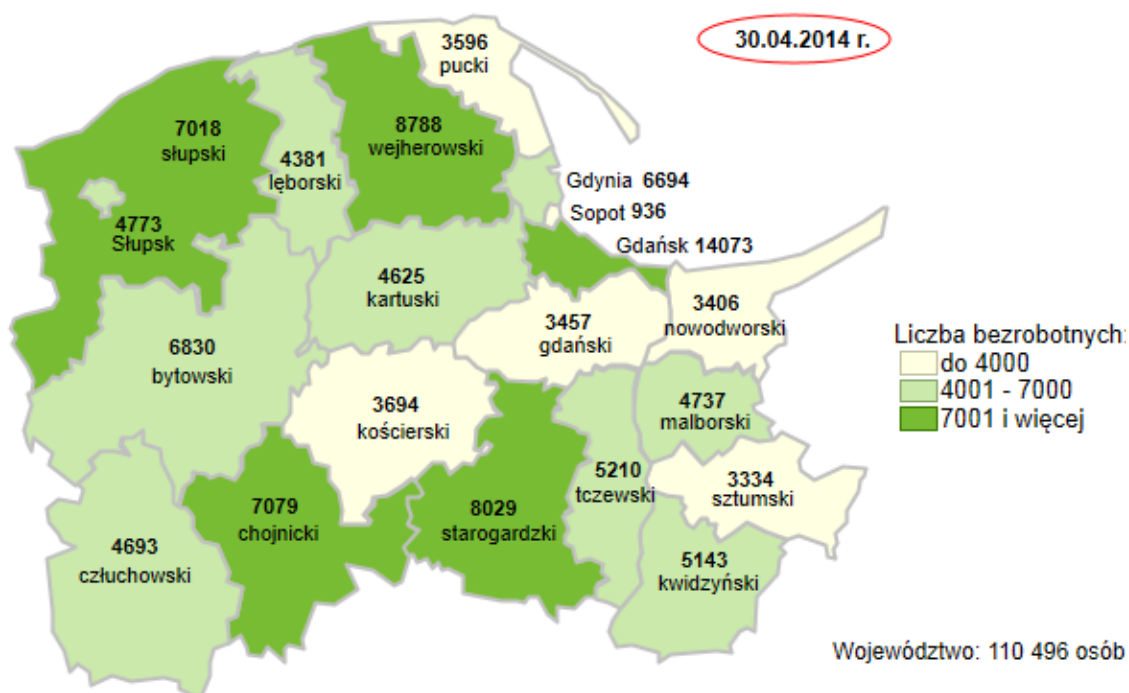
- PUP w Gdyni prowadził rekrutację na ok. 70 stanowisk pracy dla nowo powstającej na terenach postoczniowych firmy produkcyjnej zajmującej się recyklingiem tworzyw sztucznych. Pracodawca przewiduje uruchomienie trzech linii, z których pierwsza ma być montowana na przełomie maja i czerwca. W związku z tym, w pierwszej kolejności rekrutacją objęci są pracownicy (zarówno mężczyźni jak i kobiety) obsługujący linie produkcyjne z wykształceniem co najmniej zasadniczym zawodowym, najlepiej o profilu technicznym. Ponadto, pracodawca poszukuje także elektryków/serwisantów, mistrzów linii produkcyjnych oraz specjalistów do spraw: utrzymania ruchu, handlowych, administracji, księgowych, jakości/laborant. Wśród wymagań pracodawcy w przypadku stanowisk specjalistów, poza odpowiednim poziomem wykształcenia i umiejętnością pracy w zespole, dominuje znajomość języka angielskiego. Ponadto, szczególnie wysokie wymagania stawiane są tzw. średniemu personelowi. W nowo powstałej firmie od mistrzów i serwisantów/elektryków oczekuje się wszechstronności; powinni oni znać się na elektryce, ślusarstwie, spawaniu a także umieć pracować w zespole i jednocześnie nim kierować. Generalnie, od wszystkich kandydatów zainteresowanych podjęciem pracy oczekuje się zaangażowania i umiejętności podejmowania decyzji w ramach zajmowanego stanowiska pracy.
- PUP w Tczewie informuje o podpisaniu porozumienia w ramach partnerstwa lokalnego między Powiatowym Urzędem Pracy w Tczewie a Regionalną Izbą Gospodarczą Pomorza Oddział w Tczewie o współpracy w zakresie realizacji przedsięwzięć i projektów na rzecz rynku pracy.

Szczegółowe dane statystyczne o rynku pracy województwa pomorskiego dostępne są na stronie [www.wup.gdansk.pl](http://www.wup.gdansk.pl)

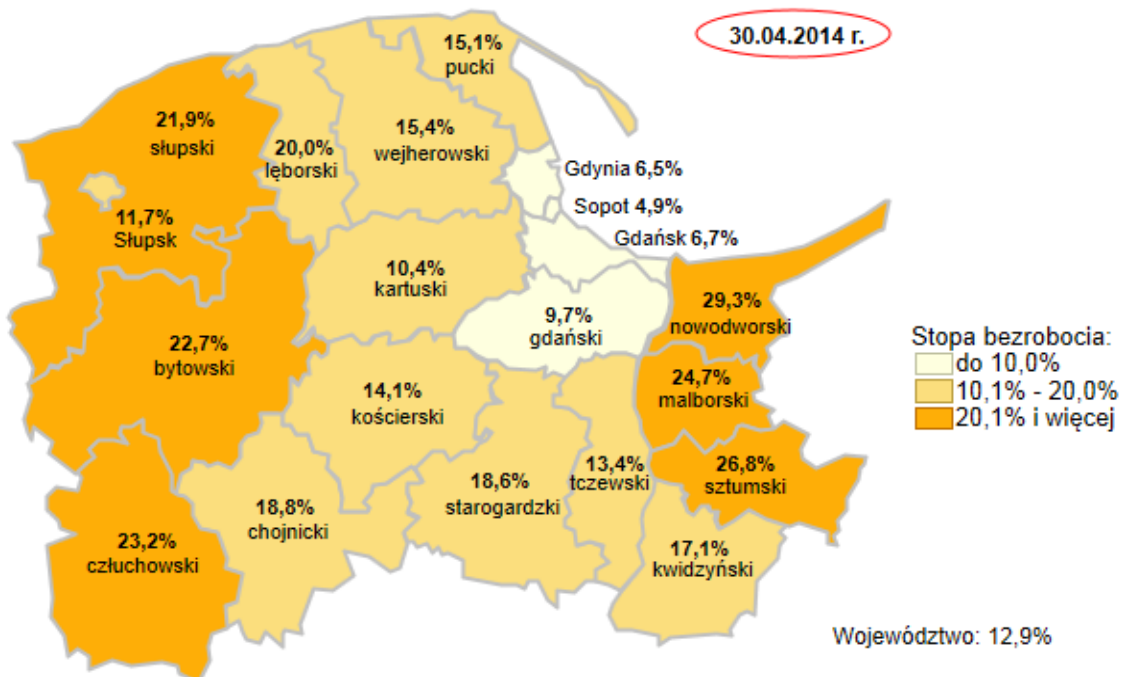
**Tadeusz Adamejtis**  
**Dyrektor**  
**Wojewódzkiego Urzędu Pracy**  
**w Gdańsku**



## Liczba bezrobotnych w powiatach województwa pomorskiego



## Stopa bezrobocia w powiatach województwa pomorskiego

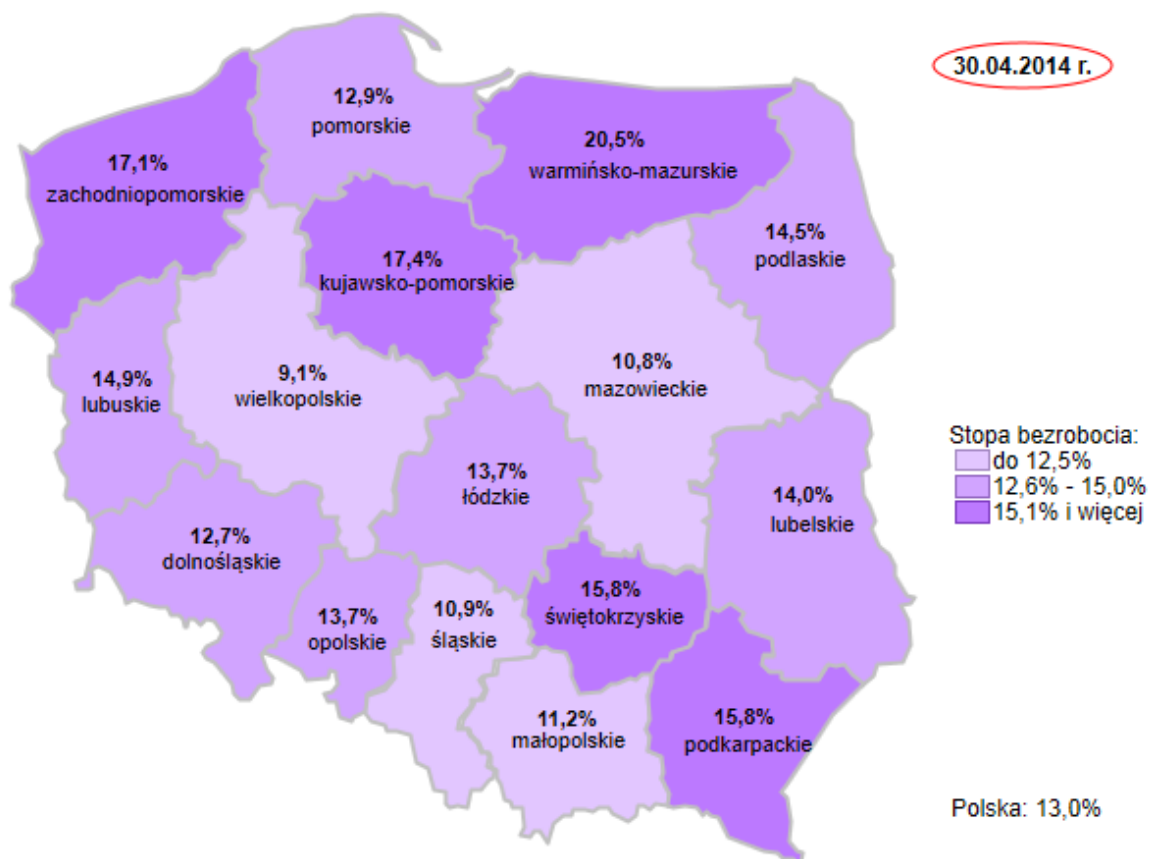


Źródło: Opracowanie własne na podstawie danych GUS

Opracowała: Małgorzata Wiśniewska – Wydział Planowania, Badań i Analiz, Zespół Badań i Analiz, Wojewódzki Urząd Pracy w Gdańsku

## Stopa bezrobocia w Polsce

30.04.2014 r.



Źródło: Opracowanie własne na podstawie danych GUS

Opracowała: Małgorzata Wiśniewska – Wydział Planowania, Badań i Analiz, Zespół Badań i Analiz, Wojewódzki Urząd Pracy w Gdańsku