



# Informacja miesięczna o rynku pracy

województwo pomorskie

# 2014

## marzec



## Podstawowe informacje

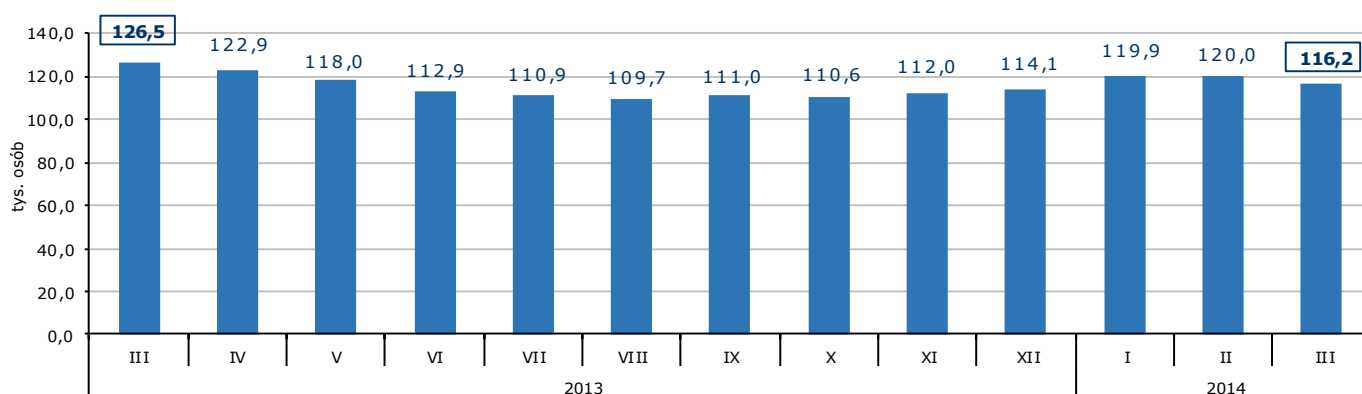
Województwo pomorskie	luty 2014 r.	marzec 2014 r.	zmiana		
			liczba	% / pkt proc.	
Bezrobotni zarejestrowani – liczba osób (stan w końcu miesiąca)	119 959	116 169	-3 790	-3,2%	↓
Stopa bezrobocia (stan w końcu miesiąca)	13,9%	13,4%	x	-0,5 pkt proc.	↓
Wolne miejsca pracy i miejsca aktywizacji zawodowej zgłoszone w miesiącu	5 492	7 046	1 554	28,3%	↑
Przeciętne zatrudnienie w sektorze przedsiębiorstw (w tys. osób)	278,0	278,7	0,7	0,2%	↑
Przeciętne miesięczne wynagrodzenia brutto w sektorze przedsiębiorstw (w zł)	3 804,32	4 159,46	355,14	9,3%	↑
Zwolnienia grupowe w miesiącu (liczba osób)	122	98	-24	-19,7%	↓

Źródło: Opracowanie własne na podstawie badań statystycznych rynku pracy MPIPS-01 oraz danych GUS.

## Porównanie do marca 2013 roku

- ⇒ W marcu 2014 r. liczba bezrobotnych zarejestrowanych w powiatowych urzędach pracy województwa pomorskiego wyniosła 116 169 osób i w stosunku do marca 2013 r. (126 520 osób) była niższa o 10 351 osób, tj. o 8,2%.
- ⇒ W marcu 2014 r. zgłoszono do PUP 7 046 wolne miejsca pracy i miejsca aktywizacji zawodowej i w porównaniu do analogicznego okresu 2013 roku (4 762) liczba wolnych miejsc pracy była większa o 2 284, tj. o 48,0%.
- ⇒ Stopa bezrobocia w marcu 2014 r. (13,4%) była o 1,2 pkt proc. niższa niż w marcu 2013 r. (14,6%).
- ⇒ Przeciętne zatrudnienie w sektorze przedsiębiorstw w marcu 2014 r. wyniosło 278,7 tys. osób i było wyższe (o 0,3%) od notowanego w marcu 2013 r. (277,8 tys. osób).
- ⇒ W marcu 2014 r. przeciętne miesięczne wynagrodzenie brutto w sektorze przedsiębiorstw wyniosło 4 159,46 zł i było wyższe o 5,9% w porównaniu z analogicznym miesiącem 2013 r. (3 928,52 zł).
- ⇒ W marcu 2014 r. zakłady pracy województwa pomorskiego dokonały zwolnień grupowych w liczbie 98 pracowników; w marcu ubiegłego roku zwolniono 117 osób.

Liczba bezrobotnych w województwie pomorskim w latach 2013-2014



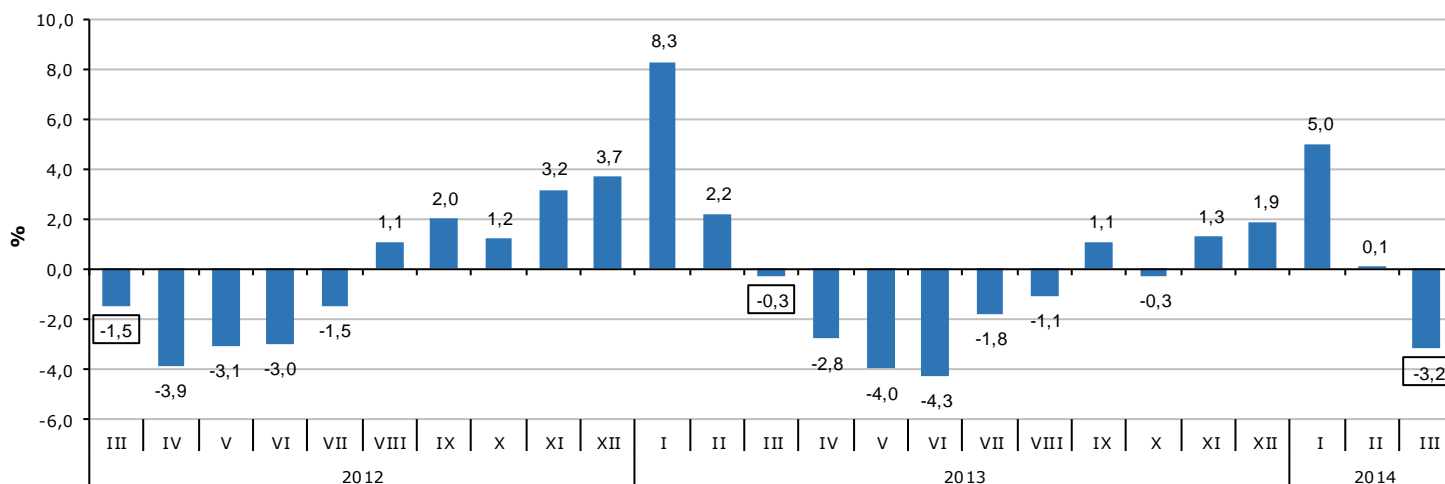
Źródło: Opracowanie własne na podstawie badań statystycznych rynku pracy MPIPS-01.

# Województwo

## Liczba bezrobotnych

W marcu 2014 r. liczba bezrobotnych zarejestrowanych w województwie pomorskim wyniosła 116 169 osób i w porównaniu do lutego 2014 r. zmniejszyła się o 3,2% (o 3 790 osób).

**Zmiana liczby bezrobotnych w województwie pomorskim w latach 2012-2014**



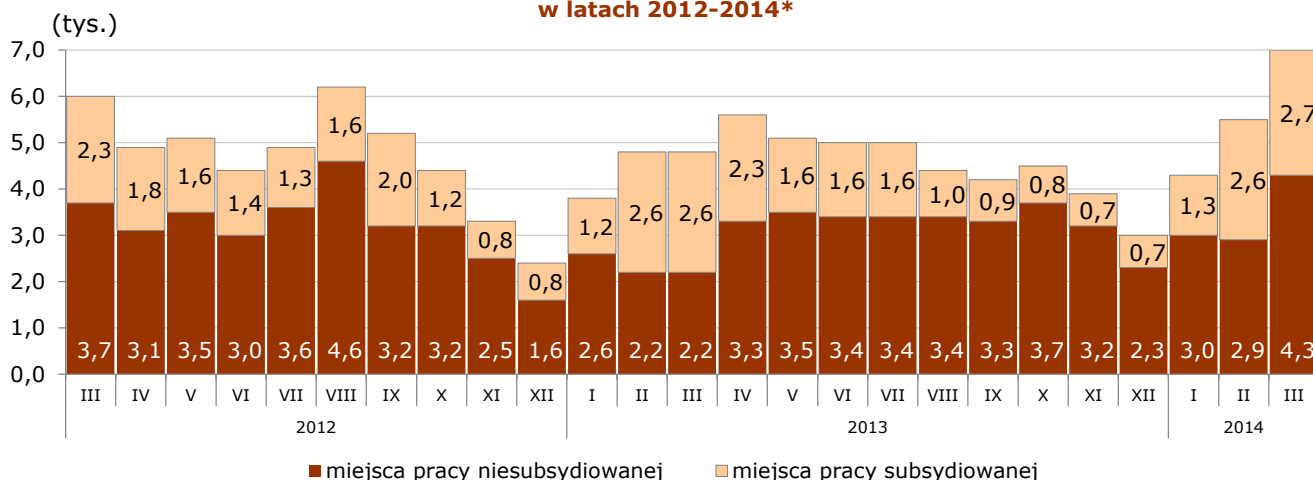
Źródło: Opracowanie własne na podstawie badań statystycznych rynku pracy MPiPS-01.

## Wolne miejsca pracy i miejsca aktywizacji zawodowej

W marcu 2014 r. pracodawcy zgłosili do powiatowych urzędów pracy 7 046 wolnych miejsc pracy i miejsc aktywizacji zawodowej, czyli o 1 554 miejsca (o 28,3%) więcej niż w miesiącu poprzednim. Większość zgłoszonych w marcu wolnych miejsc pracy i miejsc aktywizacji zawodowej stanowiły miejsca pracy niesubsydiowanej (61,1%; 4 302 miejsca). Miejsc pracy subsydiowanej było 2 744 i stanowiły one 38,9% wszystkich zgłoszonych w marcu miejsc pracy. Wzrost ogólnej liczby zgłoszonych wolnych miejsc pracy i miejsc aktywizacji zawodowej w marcu 2014 r. wynikał ze zwiększenia liczby miejsc pracy niesubsydiowanej o 48,3% (o 1 402 miejsca) oraz miejsc pracy subsydiowanej o 5,9% (o 152 miejsca).

Według stanu na koniec miesiąca liczba wolnych miejsc pracy i miejsc aktywizacji zawodowej w Pomorskiem wyniosła 3 951.

**Wolne miejsca pracy i miejsca aktywizacji zawodowej zgłoszone do powiatowych urzędów pracy województwa pomorskiego w latach 2012-2014\***



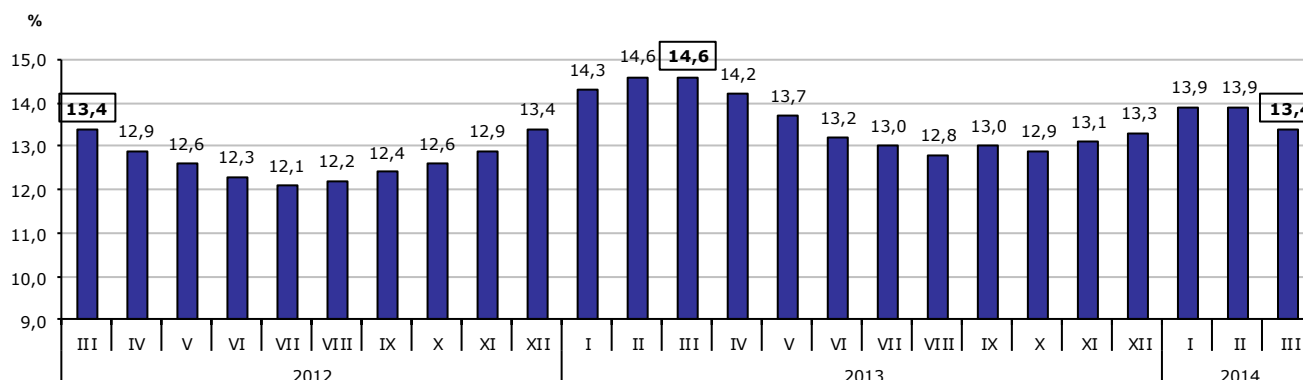
\*Wolne miejsca pracy i miejsca aktywizacji zawodowej zgłoszone do PUP są sumą miejsc pracy subsydiowanej i niesubsydiowanej. Ewentualne różnice między danymi w tekście i na wykresie wynikają z zaokrągleń.

Źródło: Opracowanie własne na podstawie badań statystycznych rynku pracy MPiPS-01.

## Stopa bezrobocia

W marcu 2014 r. stopa bezrobocia w województwie pomorskim wyniosła 13,4% i w stosunku do miesiąca poprzedniego zmniejszyła się o 0,5 pkt proc.

**Stopa bezrobocia w województwie pomorskim w latach 2012-2014**



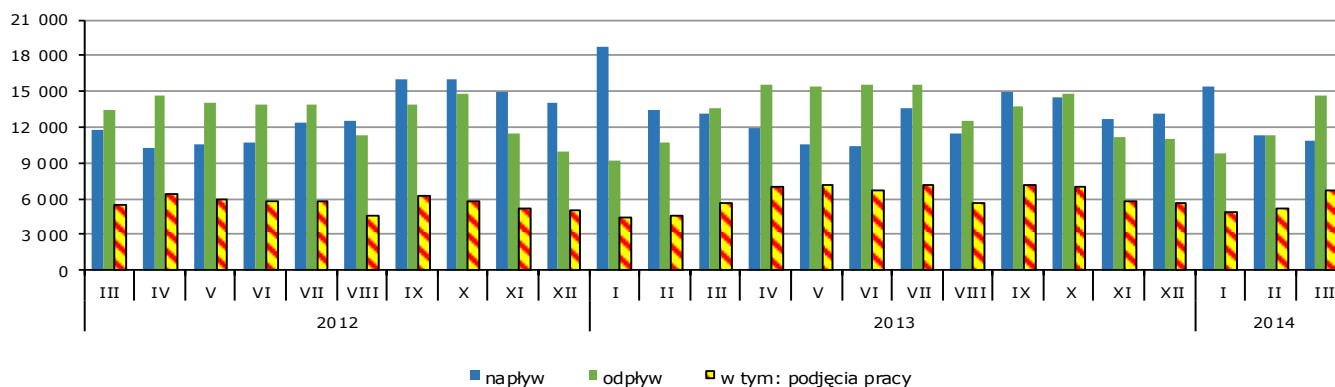
Źródło: Opracowanie własne na podstawie informacji GUS.

## Napływ i odpływ bezrobotnych

W marcu 2014 r. w powiatowych urzędach pracy województwa pomorskiego zarejestrowało się 10 819 osób bezrobotnych, tj. o 546 osób (o 4,8%) mniej niż miesiąc wcześniej. Na spadek liczby rejestracji wpłynął spadek liczby bezrobotnych rejestrujących się po raz pierwszy o 315 osób (o 12,9%) i po raz kolejny o 231 osób (o 2,6%).

Z ewidencji bezrobotnych w marcu 2014 r. wyłączono 14 609 osób, tj. o 3 341 osób (o 29,7%) więcej niż w miesiącu poprzednim. Najwięcej wyłączeń z ewidencji dokonano z powodu podjęcia pracy – 6 638 osób (45,4% ogółu wyłączeń) oraz niepotwierdzenia gotowości do pracy – 3 590 osób (24,6%).

**Napływ i odpływ bezrobotnych oraz podjęcia pracy w województwie pomorskim w latach 2012-2014**



Źródło: Opracowanie własne na podstawie badań statystycznych rynku pracy MPiPS-01.

## Zatrudnianie cudzoziemców

W marcu 2014 r. pracodawcy zarejestrowali w powiatowych urzędach pracy województwa pomorskiego 487 oświadczeń o zamiarze powierzenia wykonywania pracy obywatelom Republiki Białoruś, Republiki Mołdowy, Federacji Rosyjskiej, Ukrainy oraz Gruzji bez konieczności uzyskania zezwolenia na pracę (w tym 95,7% dotyczyło obywateli Ukrainy). Najwięcej cudzoziemców według oświadczeń będzie wykonywać pracę w przetwórstwie przemysłowym (47,4%). Cudzoziemcy w większości (79,1%) mają wykonywać pracę w oparciu o umowy cywilnoprawne (umowa zlecenie, umowa o dzieło), najczęściej w zawodach należących do wielkich grup zawodów: *Robotnicy przemysłowi i rzemieślnicy* (47,2% miejsc pracy) oraz *Pracownicy przy pracach prostych* (21,6% miejsc pracy). W porównaniu do lutego 2014 r. liczba oświadczeń zwiększyła się o 182 (o 59,7%).

W marcu 2013 r. pracodawcy zarejestrowali w powiatowych urzędach pracy województwa pomorskiego 330 oświadczeń o zamiarze powierzenia wykonywania pracy cudzoziemcom zza wschodniej granicy (w lutym 2013 r. – 274 oświadczenia).

## Wybrane kategorie osób zarejestrowanych w powiatowych urzędach pracy

Według stanu na 31 marca 2014 r.:

- **liczba bezrobotnych kobiet** wyniosła 62 245, tj. 53,6% ogółu bezrobotnych; w stosunku do lutego 2014 r. zmniejszyła się o 1 945 osób, tj. o 3,0% (liczba bezrobotnych mężczyzn zmniejszyła się o 1 845 osób, tj. o 3,3% i wyniosła 53 924);
- **bezrobotne osoby posiadające prawo do zasiłku** – 17 934 (15,4% ogółu bezrobotnych); w stosunku do miesiąca poprzedniego spadek o 1 149 osób, tj. o 6,0%;
- **osoby bezrobotne w okresie do 12 miesięcy od dnia ukończenia nauki (absolwenci)** – 5 594 (4,8% ogółu bezrobotnych); w stosunku do lutego 2014 r. nastąpił spadek ich liczby o 546 osób, tj. o 8,9%;
- **osoby bezrobotne do 27 roku życia, które ukończyły szkołę wyższą** – 1 066 (ich udział w liczbie osób bezrobotnych w okresie do 12 miesięcy od dnia ukończenia nauki wyniósł 19,1%); w stosunku do stanu z poprzedniego miesiąca ich liczba zmniejszyła się o 185 osób, tj. o 14,8%.

**W marcu 2014 r.:**

- 685 osób nabyło uprawnienia do dodatku aktywizacyjnego w wyniku podjęcia zatrudnienia z własnej inicjatywy (w lutym 2014 r. – 567 osób);
- 16 osób posiadających obywatelstwo polskie nabyło prawo do zasiłku za granicą i pobierało zasiłek transferowy w Polsce (w lutym 2014 r. – 14 osób).

## Osoby bezrobotne będące w szczególnej sytuacji na rynku pracy zarejestrowane w powiatowych urzędach pracy województwa pomorskiego

Porównanie stanu na 28 lutego 2014 r. i 31 marca 2014 r.

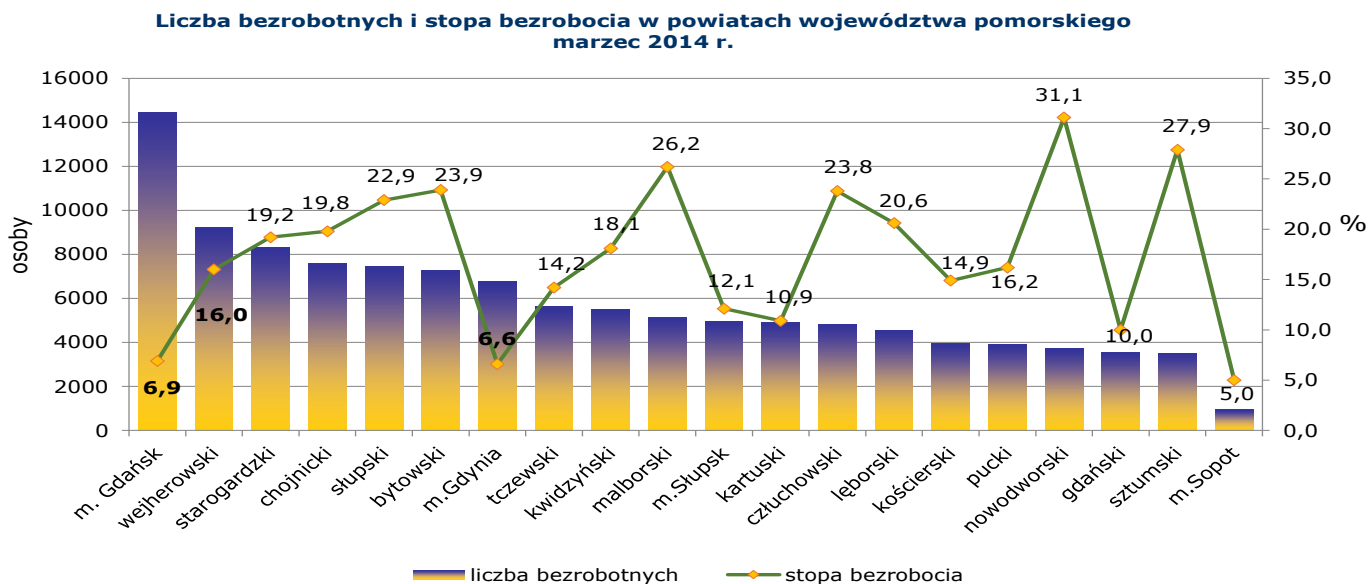
Kategorie osób bezrobotnych	Liczba osób bezrobotnych 28.02.2014 r.	Liczba osób bezrobotnych 31.03.2014 r.	Zmiana	Zmiana w %
<b>Osoby bezrobotne będące w szczególnej sytuacji na rynku pracy razem</b>	<b>109 750</b>	<b>106 433</b>	<b>-3 317</b>	<b>-3,0</b>
do 25 roku życia	22 346	20 923	-1 423	-6,4
długotrwale bezrobotne	59 513	58 915	-598	-1,0
kobiety, które nie podjęły zatrudnienia po urodzeniu dziecka	14 428	14 232	-196	-1,4
powyżej 50 roku życia	29 180	28 465	-715	-2,5
bez kwalifikacji zawodowych	38 016	36 821	-1 195	-3,1
bez doświadczenia zawodowego	23 124	22 155	-969	-4,2
bez wykształcenia średniego	69 964	67 955	-2 009	-2,9
samotnie wychowujące co najmniej jedno dziecko do 18 roku życia	13 937	13 655	-282	-2,0
które po odbyciu kary pozbawienia wolności nie podjęły zatrudnienia	2 351	2 365	14	0,6
niepełnosprawni	7 409	7 251	-158	-2,1
po zakończeniu realizacji kontraktu socjalnego	298	287	-11	-3,7

Źródło: Opracowanie własne na podstawie badań statystycznych rynku pracy MPIPS-01.

W marcu 2014 r. w porównaniu do miesiąca poprzedniego odnotowano spadek ogólnej liczby osób bezrobotnych będących w szczególnej sytuacji na rynku pracy o 3 317 osób, tj. o 3,0%. Spadek dotyczył 10 kategorii bezrobotnych będących w szczególnej sytuacji na rynku pracy; największy względny spadek odnotowano wśród osób do 25 roku życia (o 6,4%) oraz bez doświadczenia zawodowego (o 4,2%). W jednej kategorii – osoby, które po odbyciu kary pozbawienia wolności nie podjęły zatrudnienia – wystąpił niewielki wzrost liczby bezrobotnych w porównaniu do poprzedniego miesiąca o 14 osób (o 0,6%). Osoby będące w szczególnej sytuacji na rynku pracy stanowiły 91,6% ogółu zarejestrowanych bezrobotnych (w lutym 91,5%).

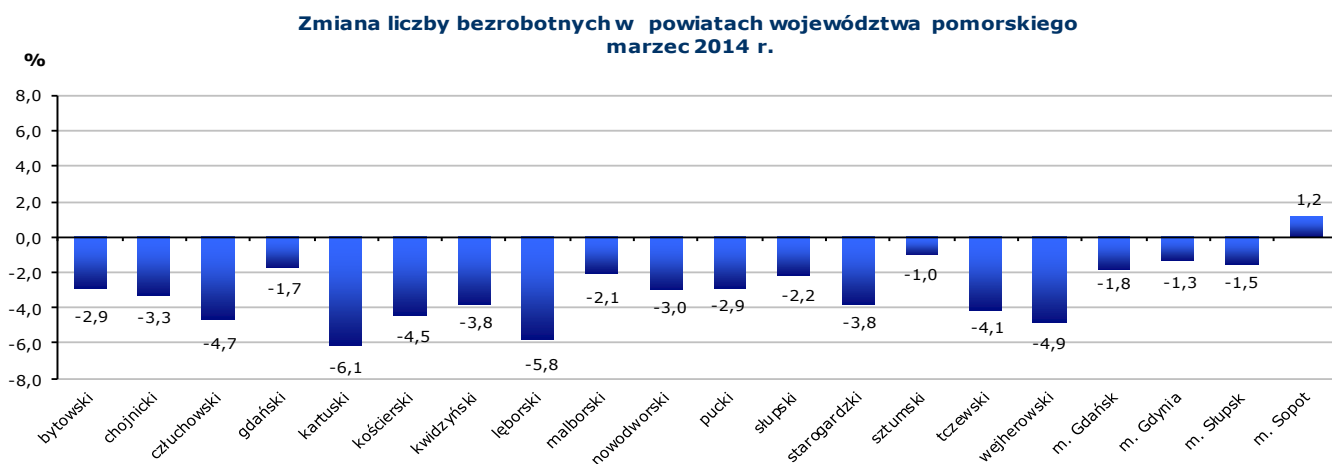
## Powiaty

### Liczba bezrobotnych i stopa bezrobocia



Źródło: Opracowanie własne na podstawie badań statystycznych rynku pracy MPIPS-01 oraz danych GUS.

Spadek liczby bezrobotnych w marcu 2014 r. w porównaniu do miesiąca poprzedniego odnotowano w 19 powiatach województwa pomorskiego, największy w powiecie kartuskim o 6,1% (o 320 osób), w powiecie łęborskim o 5,8% (o 279 osób). Wzrost liczby bezrobotnych nastąpił w Sopocie o 1,2% (o 11 osób).



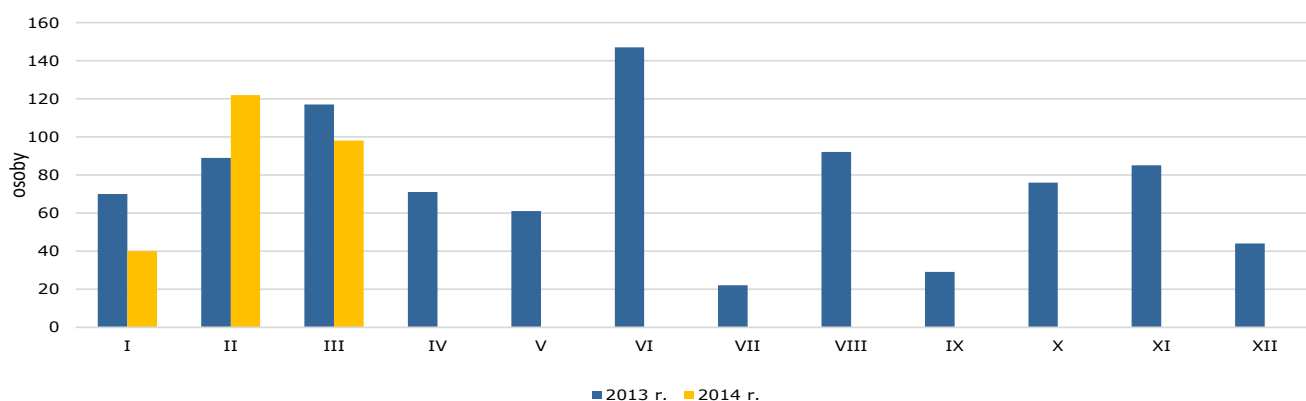
Źródło: Opracowanie własne na podstawie badań statystycznych rynku pracy MPIPS-01.

### Wolne miejsca pracy i miejsca aktywizacji zawodowej

W marcu 2014 r. w województwie pomorskim odnotowano wzrost zgłoszonych przez pracodawców wolnych miejsc pracy i miejsc aktywizacji zawodowej o 28,3% (o 1 554 miejsca). Wzrost liczby zgłoszonych wolnych miejsc pracy i miejsc aktywizacji zawodowej odnotowano w 13 powiatach województwa. Największy wzrost wolnych miejsc pracy odnotowano w powiecie nowodworskim o 230,7% (o 173 miejsca) i kwidzyńskim o 102,0% (o 100 miejsc). Spadek miejsc pracy odnotowano w 7 powiatach, największy w powiecie gdańskim o 32,7%, tj. o 53 miejsca.

## Zgłoszenia zwolnień i zwolnienia grupowe

### Zwolnienia grupowe w województwie pomorskim w latach 2013 - 2014



Źródło: Opracowanie własne na podstawie badań statystycznych rynku pracy MPiPS-01.

Jak wykazały sprawozdania PUP w marcu 2014 r. zakłady pracy z 5 powiatów województwa pomorskiego (kwidziński, starogardzki, tczewski, Gdańsk i Słupsk) **zgłosiły zamiar zwolnień grupowych** w liczbie 328 pracowników (dla porównania w miesiącu poprzednim zakłady pracy z 3 powiatów zgłosiły zamiar zwolnień grupowych dla 48 pracowników). Zgłoszenia zwolnień grupowych w marcu 2014 r. dotyczyły głównie pracowników z zakładów pracy zajmujących się produkcją autobusów, produkcją pozostałych wyrobów z tworzyw sztucznych oraz sprzedażą hurtową niewyspecjalizowaną.

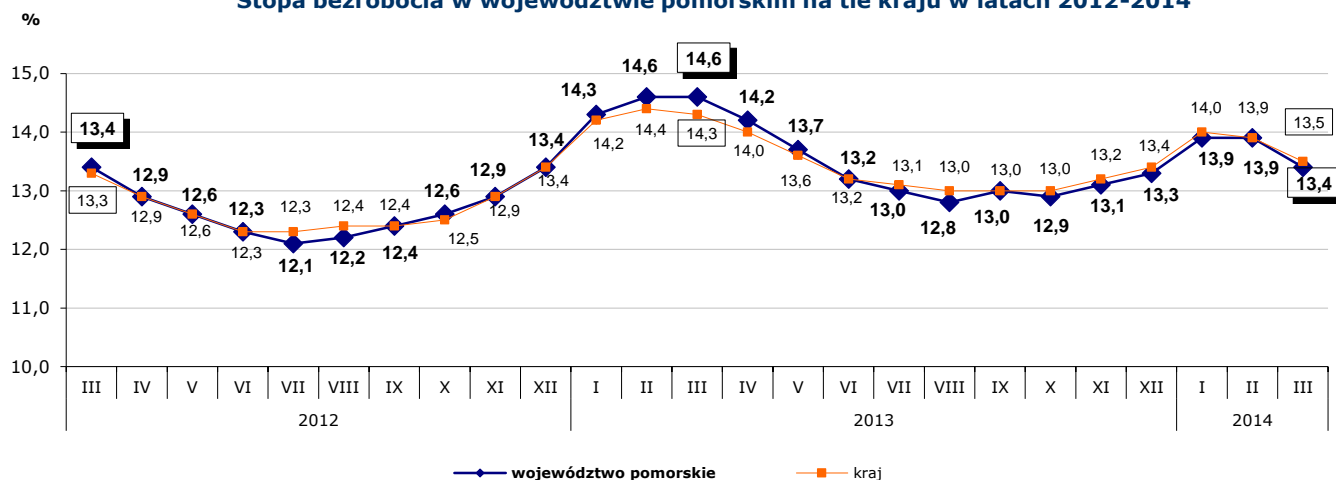
W marcu 2014 r. zakłady pracy z 4 powiatów województwa pomorskiego (kościerski, kwidziński, Gdańsk i Gdynia) **dokonały zwolnień grupowych** w liczbie 98 pracowników (dla porównania w poprzednim miesiącu zakłady pracy z 3 powiatów zwolniły 122 pracowników). Zakłady pracy, które przeprowadziły zwolnienia grupowe w marcu 2014 r., zajmowały się m.in. produkcją pozostałych wyrobów z tworzyw sztucznych oraz sprzedażą hurtową niewyspecjalizowaną.

## Kraj

W marcu 2014 r. liczba bezrobotnych zarejestrowanych w powiatowych urzędach pracy wyniosła 2 182,2 tys. osób i w stosunku do lutego 2014 r. spadła o 73 704 tys. osób, tj. o 3,3%. Spadek liczby bezrobotnych wystąpił we wszystkich województwach, największy w województwie lubuskim (o 4,6%). **Stopa bezrobocia w kraju** spadła o 0,4 pkt proc. i **wyniosła 13,5%**. Najniższą stopę bezrobocia w Polsce odnotowano w Poznaniu (4,1%); najwyższą w powiecie sztydlowieckim w województwie mazowieckim (38,6%).

**W marcu 2014 r. stopa bezrobocia w Pomorskiem była o 0,1 pkt proc. niższa od krajowej (13,5%).**

### Stopa bezrobocia w województwie pomorskim na tle kraju w latach 2012-2014



Źródło: Opracowanie własne na podstawie danych GUS.

## Wybrane informacje otrzymane z powiatowych urzędów pracy województwa pomorskiego

- PUP w Gdyni informuje o zapotrzebowaniu firm – przewoźników osób na kierowców autobusów. Wiele z nich zatrudnia na stanowiskach kierowców kobiety, które są uważane za bardzo dobrych, solidnych i cenionych pracowników. Lokalny rynek wykazuje także zapotrzebowanie na wysoko wykwalifikowanych księgowych ze znajomością języków obcych.

Pośrednicy pracy z Gdyni prowadzili intensywne poszukiwania elektryków i hydraulików z doświadczeniem zawodowym zainteresowanych podjęciem pracy w Niemczech. Pomimo korzystnych warunków płacowych i socjalnych proponowanych przez niemieckiego pracodawcę chętnych było bardzo niewiele. Nawet bezpłatny kurs języka niemieckiego dla bezrobotnych do 35 roku życia, organizowany w Polsce, nie przekonał niezdecydowanych. Warto zaznaczyć, że obecnie w rejestrze gdyńskiego Urzędu pozostaje kilkadziesiąt osób posiadających doświadczenie zawodowe w zawodzie elektryka, elektromontera, hydraulika, monter instalacji centralnego ogrzewania i ciepłej wody oraz w zawodach pokrewnych. Każda z tych osób została powiadomiona o możliwości podjęcia pracy; mimo pozostawania przez nie bez pracy nie zainteresowały się przedstawioną ofertą. Wśród ofert pracy składanych do Urzędu pojawiają się pierwsze propozycje pracy sezonowej. Obecnie zgłoszone zostały oferty w handlu i gastronomii w Juracie i Jastrzębiej Górze.

- PUP w Tczewie informuje o zgłaszanych przez pracodawców wolnych miejscach pracy w branży handlowej, gastronomicznej i transportowej. Duża liczba ofert pracy skierowana była dla sprzedawców. Oprócz typowych ofert dla sprzedawcy w sklepie spożywczym pozyskano także oferty pracy do sklepu odzieżowego, obuwniczego, z artykułami RTV/AGD/IT oraz do obsługi stacji paliw. Ponadto, ze względu na wiosenną porę roku, PUP otrzymał oferty pracy ze sklepów z asortymentem rekreacyjnym (rowery, skutery), ogrodniczym (sprzedaż roślin) i budowlanym (materiały budowlane w tym farby, lakiery).

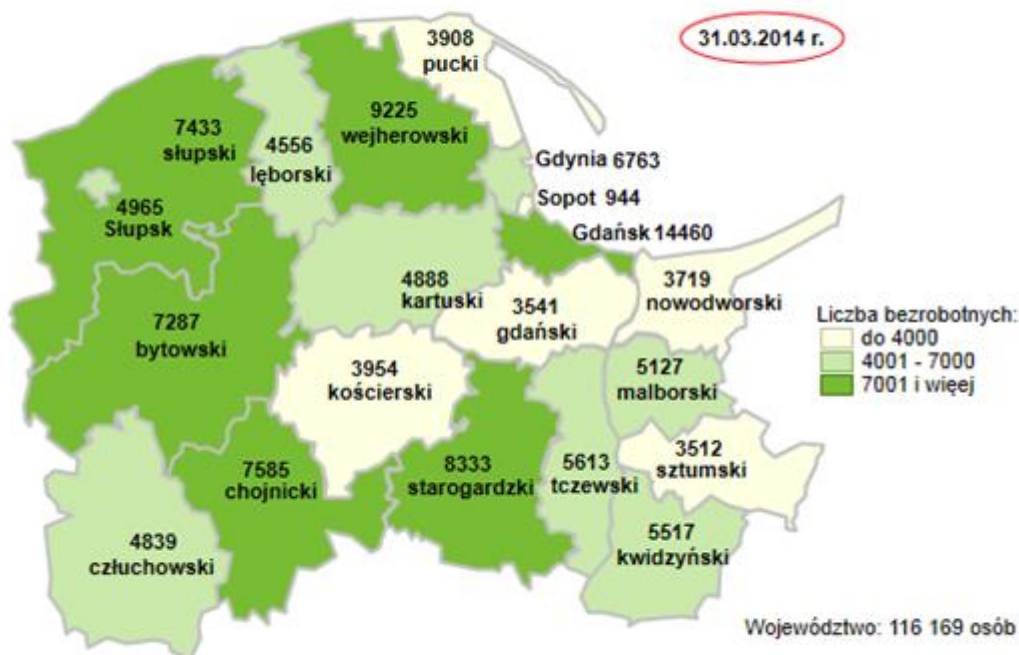
Dobrą wiadomością dla mieszkańców Tczewa jest wznowienie, po ponad rocznej przerwie, połączeń Szybkiej Kolei Miejskiej między Tczewem a Trójmiastem.

Szczegółowe dane statystyczne o rynku pracy województwa pomorskiego dostępne są na stronie [www.wup.gdansk.pl](http://www.wup.gdansk.pl)

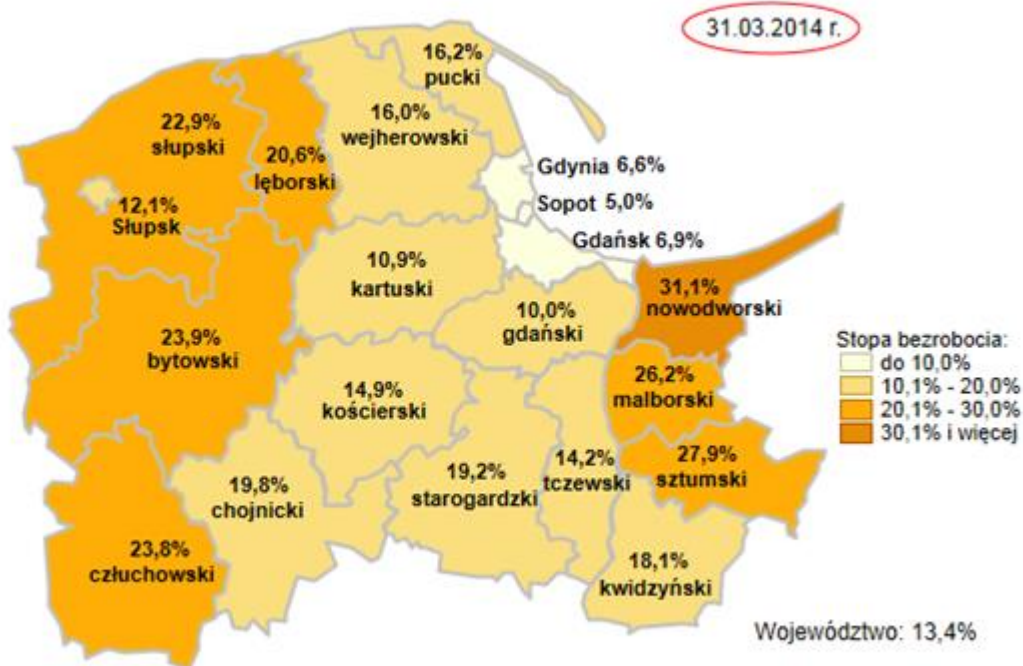
**Ewa Olejniczak**  
**Wicedyrektor ds. Funduszy**  
**Wojewódzkiego Urzędu Pracy**  
**w Gdańsku**



## Liczba bezrobotnych w powiatach województwa pomorskiego



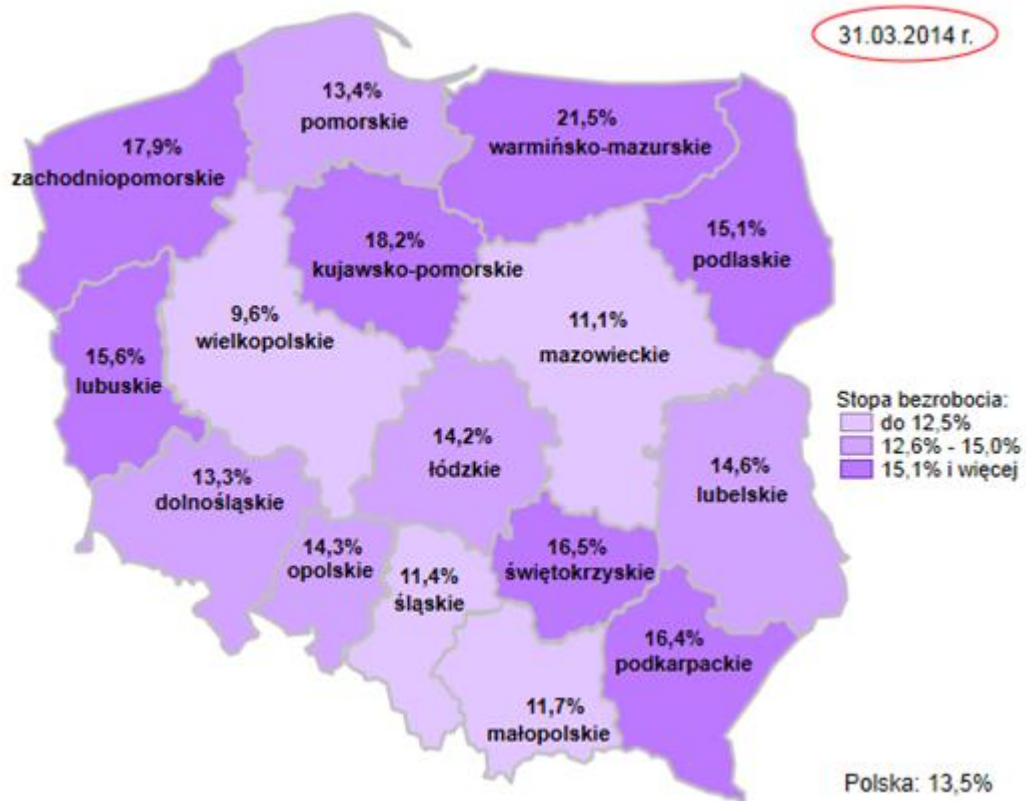
## Stopa bezrobocia w powiatach województwa pomorskiego



Źródło: Opracowanie własne na podstawie danych GUS

Opracowała: Justyna Braczo – Wydział Planowania, Badań i Analiz, Zespół Badań i Analiz, Wojewódzki Urząd Pracy w Gdańsku

## Stopa bezrobocia w Polsce



Źródło: Opracowanie własne na podstawie danych GUS

Opracowała: Justyna Braczko – Wydział Planowania, Badań i Analiz, Zespół Badań i Analiz, Wojewódzki Urząd Pracy w Gdańsku