



Informacja miesięczna o rynku pracy

województwo pomorskie

2014

luty



Podstawowe informacje

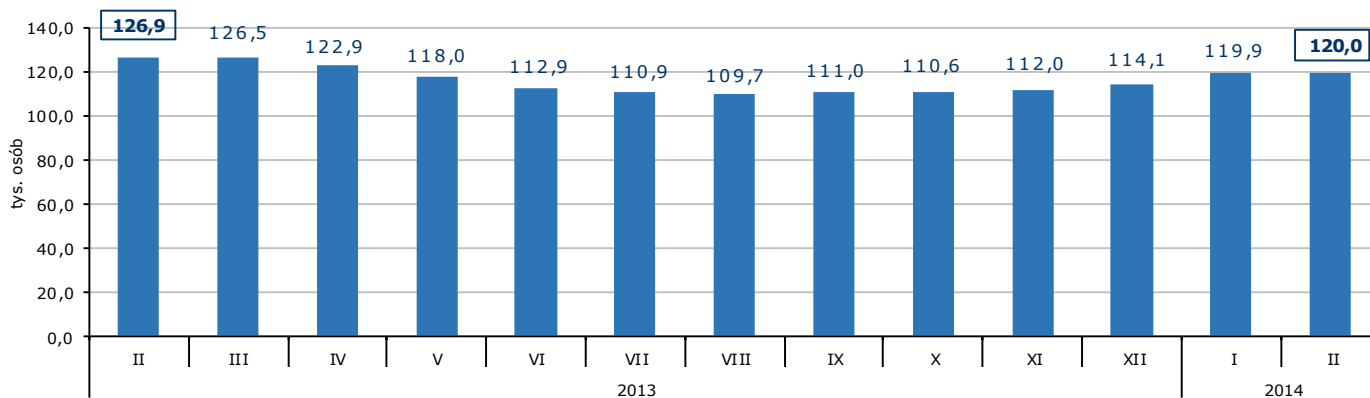
Województwo pomorskie	styczeń 2014 r.	luty 2014 r.	zmiana		
			liczba	% / pkt proc.	
Bezrobotni zarejestrowani – liczba osób (stan w końcu miesiąca)	119 862	119 959	97	0,1%	↑
Stopa bezrobocia (stan w końcu miesiąca)	13,9%	13,9%	x	x	—
Wolne miejsca pracy i miejsca aktywizacji zawodowej zgłoszone w miesiącu	4 324	5 492	1 168	27,0%	↑
Przeciętne zatrudnienie w sektorze przedsiębiorstw (w tys. osób)	277,2	278,0	0,8	0,3%	↑
Przeciętne miesięczne wynagrodzenia brutto w sektorze przedsiębiorstw (w zł)	3 817,55	3 804,32	-13,23	-0,3%	↓
Zwolnienia grupowe w miesiącu (liczba osób)	40	122	82	205,0%	↑

Źródło: Opracowanie własne na podstawie badań statystycznych rynku pracy MPIPS-01 oraz danych GUS.

Porównanie do lutego 2013 roku

- ⇒ W lutym 2014 r. liczba bezrobotnych zarejestrowanych w powiatowych urzędach pracy województwa pomorskiego wyniosła 119 959 osób i w stosunku do lutego 2013 r. (126 885 osób) była niższa o 6 926 osób, tj. o 5,5%.
- ⇒ W lutym 2014 r. zgłoszono do PUP 5 492 wolne miejsca pracy i miejsca aktywizacji zawodowej i w porównaniu do analogicznego okresu 2013 roku (4 814) liczba wolnych miejsc pracy była większa o 678, tj. o 14,1%.
- ⇒ Stopa bezrobocia w lutym 2014 r. (13,9%) była o 0,7 pkt proc. niższa niż w lutym 2013 r. (14,6%).
- ⇒ Przeciętne zatrudnienie w sektorze przedsiębiorstw w lutym 2014 r. wyniosło 278,0 tys. osób i było niższe (o 0,02%) od notowanego w lutym 2013 r. (278,1 tys. osób).
- ⇒ W lutym 2014 r. przeciętne miesięczne wynagrodzenie brutto w sektorze przedsiębiorstw wyniosło 3 804,32 zł i było wyższe o 4,5% w porównaniu z analogicznym miesiącem 2013 r. (3 641,70 zł).
- ⇒ W lutym 2014 r. zakłady pracy województwa pomorskiego dokonały zwolnień grupowych w liczbie 122 pracowników; w lutym ubiegłego roku zwolniono 89 osób.

Liczba bezrobotnych w województwie pomorskim w latach 2013-2014



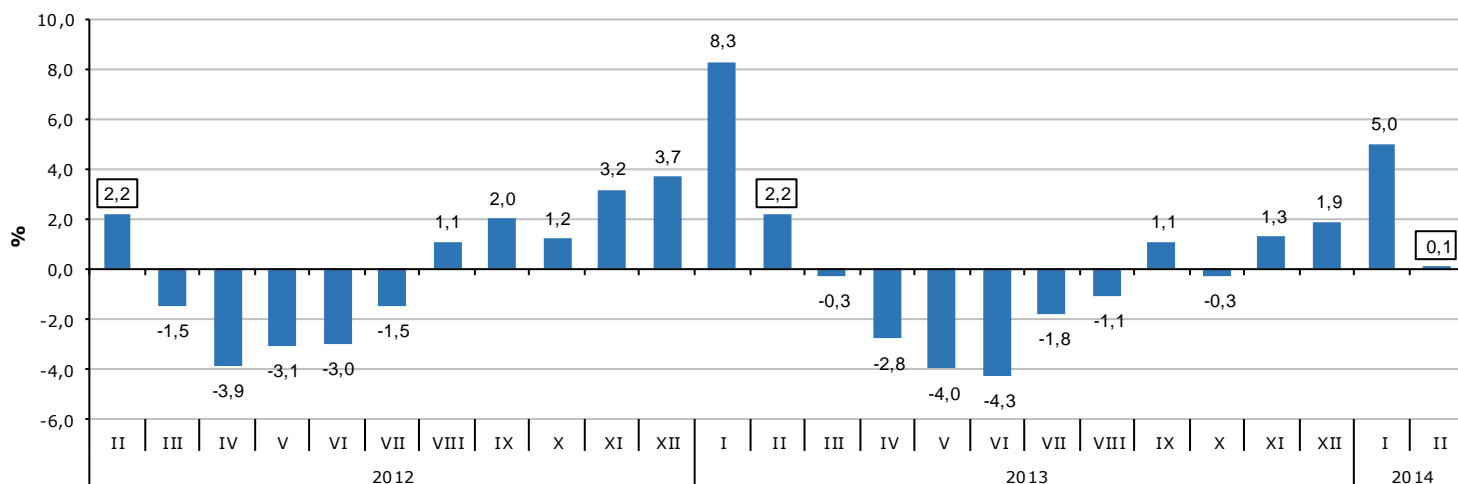
Źródło: Opracowanie własne na podstawie badań statystycznych rynku pracy MPIPS-01.

Województwo

Liczba bezrobotnych

W lutym 2014 r. liczba bezrobotnych zarejestrowanych w województwie pomorskim wyniosła 119 959 osób i w porównaniu do stycznia 2014 r. wzrosła o 0,1% (o 97 osób).

Zmiana liczby bezrobotnych w województwie pomorskim w latach 2012-2014



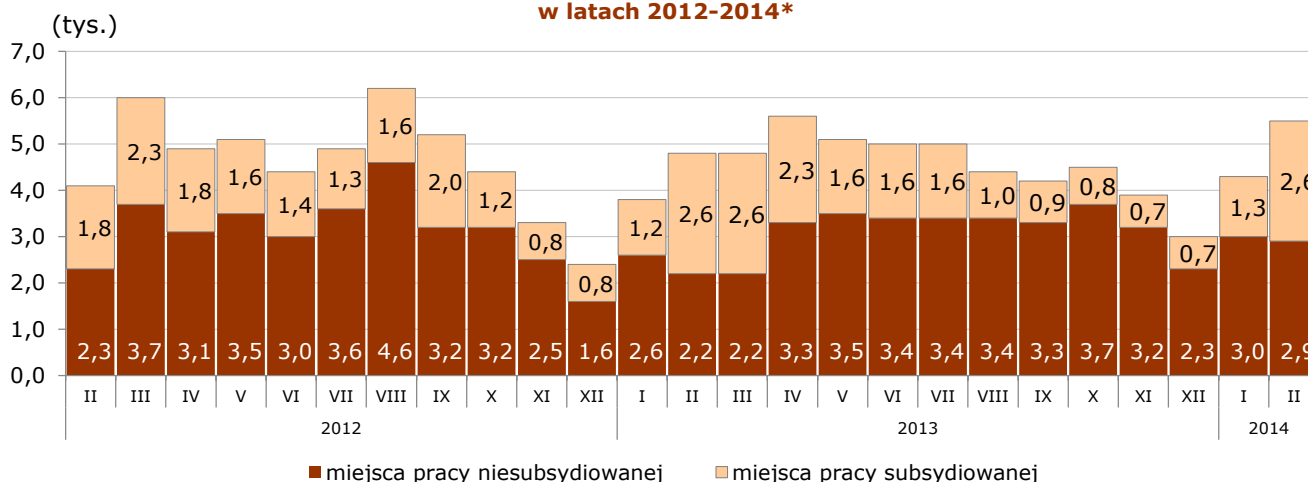
Źródło: Opracowanie własne na podstawie badań statystycznych rynku pracy MPIPS-01.

Wolne miejsca pracy i miejsca aktywizacji zawodowej

W lutym 2014 r. pracodawcy zgłosili do powiatowych urzędów pracy 5 492 wolne miejsca pracy i miejsca aktywizacji zawodowej, czyli o 1 168 miejsc (o 27,0%) więcej niż w miesiącu poprzednim. Większość zgłoszonych w lutym wolnych miejsc pracy i miejsc aktywizacji zawodowej stanowiły miejsca pracy niesubsydiowanej (52,8%; 2 900 miejsc). Miejsc pracy subsydiowanej było 2 592 i stanowiły one 47,2% wszystkich zgłoszonych w lutym miejsc pracy. Wzrost ogólnej liczby zgłoszonych wolnych miejsc pracy i miejsc aktywizacji zawodowej w lutym 2014 r. wynikał ze zwiększenia liczby miejsc pracy subsydiowanej o 94,7% (o 1 261 miejsc).

Według stanu na koniec miesiąca liczba wolnych miejsc pracy i miejsc aktywizacji zawodowej w Pomorskiem wyniosła 3 283.

Wolne miejsca pracy i miejsca aktywizacji zawodowej zgłoszone do powiatowych urzędów pracy województwa pomorskiego w latach 2012-2014*



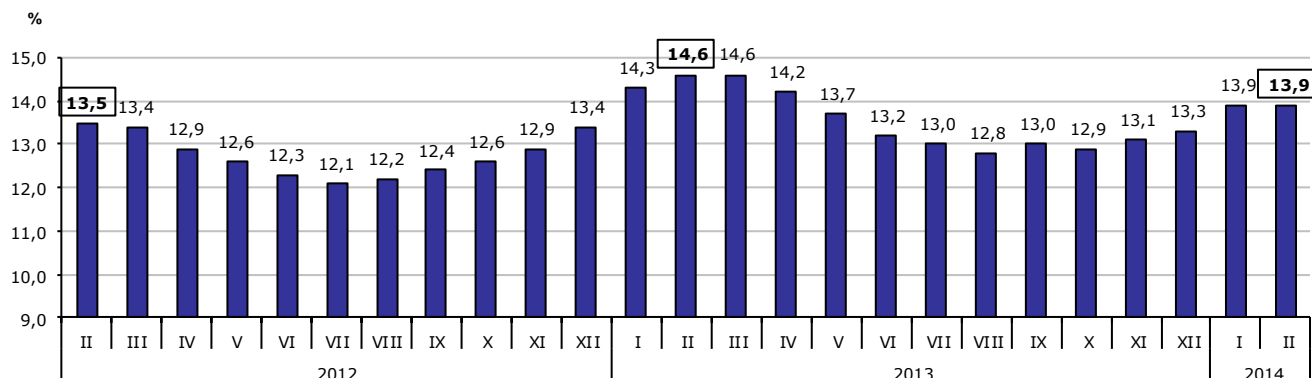
*Wolne miejsca pracy i miejsca aktywizacji zawodowej zgłoszone do PUP są sumą miejsc pracy subsydiowanej i niesubsydiowanej. Ewentualne różnice między danymi w tekście i na wykresie wynikają z zaokrągleń.

Źródło: Opracowanie własne na podstawie badań statystycznych rynku pracy MPIPS-01.

Stopa bezrobocia

W lutym 2014 r. stopa bezrobocia w województwie pomorskim wyniosła 13,9% i w stosunku do miesiąca poprzedniego pozostała na tym samym poziomie.

Stopa bezrobocia w województwie pomorskim w latach 2012-2014



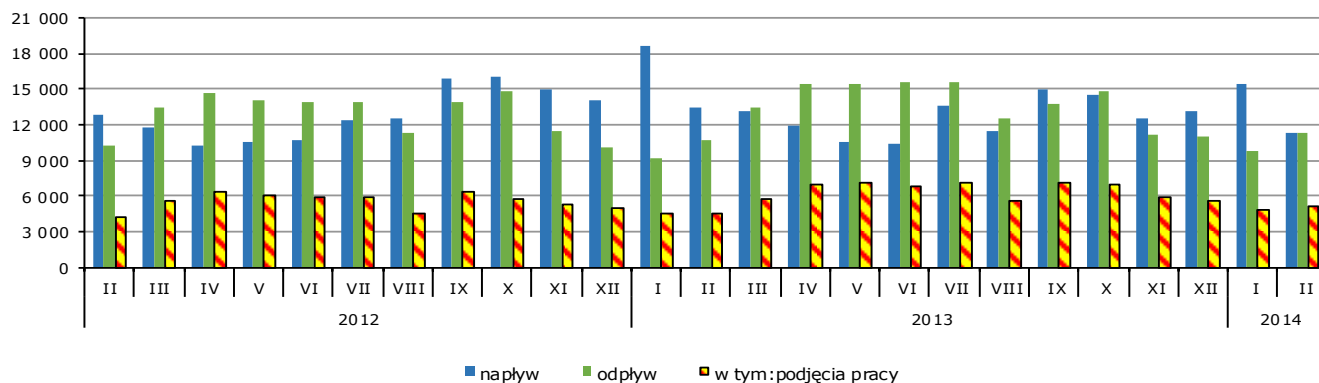
Źródło: Opracowanie własne na podstawie informacji GUS.

Napływ i odpływ bezrobotnych

W 2014 r. w powiatowych urzędach pracy województwa pomorskiego zarejestrowało się 11 365 osób bezrobotnych, tj. o 4 125 osób (o 26,6%) mniej niż miesiąc wcześniej. Na spadek liczby rejestracji wpłynął spadek liczby bezrobotnych rejestrujących się po raz kolejny o 3 496 osób (o 28,2%) i po raz pierwszy o 629 osób (o 20,4%).

Z ewidencji bezrobotnych w lutym 2014 r. wyłączono 11 268 osób, tj. o 1 492 osoby (o 15,3%) więcej niż w miesiącu poprzednim. Wyłączeń z ewidencji dokonano m.in. z powodu podjęcia pracy – 5 199 osób (46,1% ogółu wyłączeń) oraz niepotwierdzenia gotowości do pracy – 2 869 osób (25,5%). W lutym w porównaniu do stycznia br. blisko pięciokrotnie więcej osób zostało wyłączonych z powodu rozpoczęcia stażu, ponad trzykrotnie z powodu rozpoczęcia szkoleń oraz o połowę z powodu rozpoczęcia prac społecznie użytecznych.

Napływ i odpływ bezrobotnych oraz podjęcia pracy w województwie pomorskim w latach 2012-2014



Źródło: Opracowanie własne na podstawie badań statystycznych rynku pracy MPiPS-01.

Zatrudnianie cudzoziemców

W lutym 2014 r. pracodawcy złożyli w powiatowych urzędach pracy województwa pomorskiego 305 oświadczeń o zamiarze powierzenia wykonywania pracy obywatelom Republiki Białoruś, Republiki Mołdowy, Federacji Rosyjskiej, Ukrainy oraz Armenii bez konieczności uzyskania zezwolenia na pracę (w tym 94,1% dotyczyło obywateli Ukrainy). Najwięcej cudzoziemców według oświadczeń będzie wykonywało pracę w przetwórstwie przemysłowym (38,7%). Cudzoziemcy w większości (80,3%) mają wykonywać pracę w oparciu o umowy cywilnoprawne (umowa zlecenie, umowa o dzieło), najczęściej w zawodach należących do wielkich grup zawodów: *Robotnicy przemysłowi i rzemieślnicy* (57,0% miejsc pracy) oraz *Pracownicy przy pracach prostych* (22,3% miejsc pracy). W porównaniu do stycznia 2014 r. liczba oświadczeń zwiększyła się o 22 (o 7,8%).

W lutym 2013 r. pracodawcy złożyli w powiatowych urzędach pracy województwa pomorskiego 274 oświadczenia o zamiarze powierzenia wykonywania pracy cudzoziemcom zza wschodniej granicy (w styczniu 2013 r. – 264 oświadczenia).

Wybrane kategorie osób zarejestrowanych w powiatowych urzędach pracy

Według stanu na 28 lutego 2014 r.:

- **liczba bezrobotnych kobiet** wyniosła 64 190, tj. 53,5% ogółu bezrobotnych; w stosunku do stycznia 2014 r. zmniejszyła się o 568 osób (liczba bezrobotnych mężczyzn zwiększyła się o 665 osób, tj. o 1,2% i wyniosła 55 769);
- **bezrobotne osoby posiadające prawo do zasiłku** – 19 083 (15,9% ogółu bezrobotnych); w stosunku do miesiąca poprzedniego spadek o 186 osób, tj. o 1,0%;
- **osoby bezrobotne w okresie do 12 miesięcy od dnia ukończenia nauki (absolwenci)** – 6 140 (5,1% ogółu bezrobotnych); w stosunku do stycznia 2014 r. nastąpił spadek ich liczby o 160 osób, tj. o 2,5%;
- **osoby bezrobotne do 27 roku życia, które ukończyły szkołę wyższą** – 1 251 (ich udział w liczbie osób bezrobotnych w okresie do 12 miesięcy od dnia ukończenia nauki wyniósł 20,4%); w stosunku do stanu z poprzedniego miesiąca ich liczba zmniejszyła się o 92 osoby, tj. o 6,9%.

W lutym 2014 r.:

- 567 osób nabyło uprawnienia do dodatku aktywizacyjnego w wyniku podjęcia zatrudnienia z własnej inicjatywy (w styczniu 2014 r. – 470 osób);
- 14 osób posiadających obywatelstwo polskie nabyło prawo do zasiłku za granicą i pobierało zasiłek transferowy w Polsce (w styczniu 2014 r. – 10 osób).

Osoby bezrobotne będące w szczególnej sytuacji na rynku pracy zarejestrowane w powiatowych urzędach pracy województwa pomorskiego

Porównanie stanu na 31 stycznia 2014 r. i 28 lutego 2014 r.

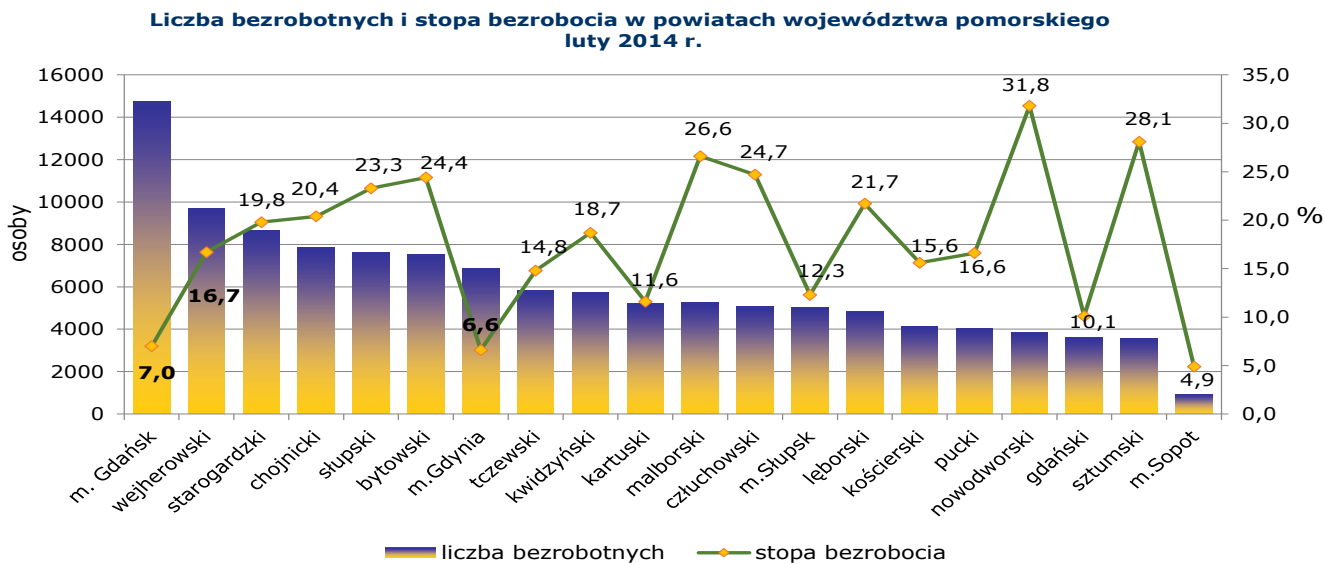
Kategorie osób bezrobotnych	Liczba osób bezrobotnych 31.01.2014 r.	Liczba osób bezrobotnych 28.02.2014 r.	Zmiana	Zmiana w %
Osoby bezrobotne będące w szczególnej sytuacji na rynku pracy razem	109 594	109 750	156	0,1
w tym:				
do 25 roku życia	22 651	22 346	-305	-1,3
długotrwale bezrobotne	59 173	59 513	340	0,6
kobiety, które nie podjęły zatrudnienia po urodzeniu dziecka	14 400	14 428	28	0,2
powyżej 50 roku życia	29 102	29 180	78	0,3
bez kwalifikacji zawodowych	37 657	38 016	359	1,0
bez doświadczenia zawodowego	23 198	23 124	-74	-0,3
bez wykształcenia średniego	69 484	69 964	480	0,7
samotnie wychowujące co najmniej jedno dziecko do 18 roku życia	13 867	13 937	70	0,5
które po odbyciu kary pozbawienia wolności nie podjęły zatrudnienia	2 251	2 351	100	4,4
niepełnosprawni	7 434	7 409	-25	-0,3
po zakończeniu realizacji kontraktu socjalnego	296	298	2	0,7

Źródło: Opracowanie własne na podstawie badań statystycznych rynku pracy MPiPS-01.

W lutym 2014 r. w porównaniu do miesiąca poprzedniego odnotowano wzrost ogólnej liczby osób bezrobotnych będących w szczególnej sytuacji na rynku pracy o 156 osób, tj. o 0,1%. Najwięcej przybyło osób bez wykształcenia średniego – 480 osób (0,7%), bez kwalifikacji zawodowych – 359 osób (1,0%) i długotrwale bezrobotnych – 340 osób (0,6%). Odnotowano zmniejszenie się liczby osób bezrobotnych do 25 roku życia o 305 osób (1,3%). Osoby będące w szczególnej sytuacji na rynku pracy stanowiły 91,5% ogółu zarejestrowanych bezrobotnych (w styczniu 91,4%).

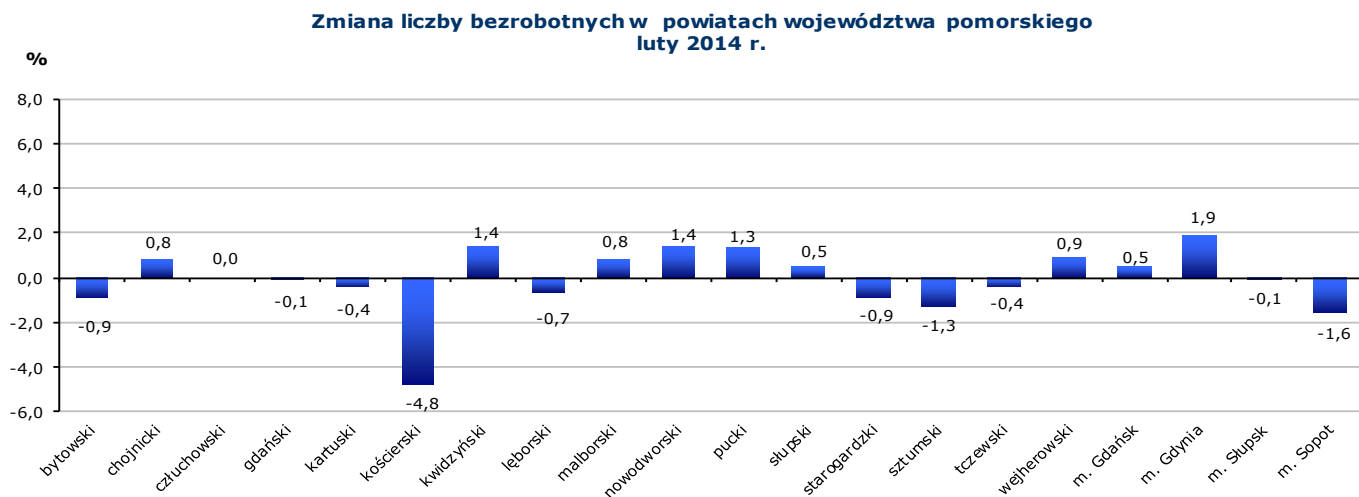
Powiaty

Liczba bezrobotnych i stopa bezrobocia



Źródło: Opracowanie własne na podstawie badań statystycznych rynku pracy MPIPS-01 oraz danych GUS.

Wzrost liczby bezrobotnych w lutym 2014 r. w porównaniu do miesiąca poprzedniego odnotowano w 9 powiatach województwa pomorskiego, największy w Gdyni o 1,9% (o 131 osób), w powiecie kwidzyńskim o 1,4% (o 79 osób), nowodworskim o 1,4% (o 54 osoby) i puckim o 1,3% (50 osób). Spadek liczby bezrobotnych nastąpił w 11 powiatach, największy w powiecie kościerskim o 4,8% (o 210 osób), w powiecie człuchowskim liczba bezrobotnych zmniejszyła się o 1 osobę.



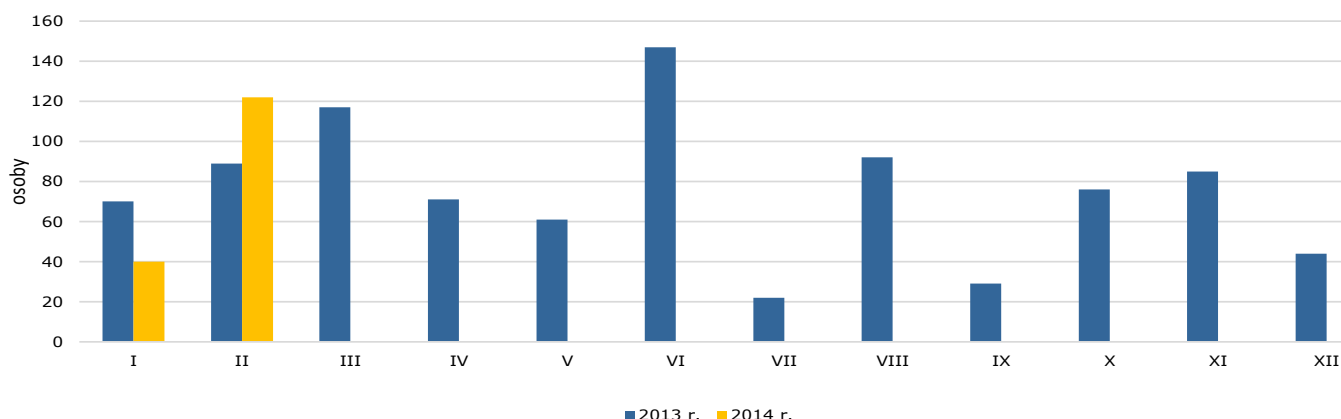
Źródło: Opracowanie własne na podstawie badań statystycznych rynku pracy MPIPS-01.

Wolne miejsca pracy i miejsca aktywizacji zawodowej

W lutym 2014 r. w województwie pomorskim odnotowano wzrost zgłoszonych przez pracodawców wolnych miejsc pracy i miejsc aktywizacji zawodowej o 27,0% (o 1 168 miejsc). Wzrost liczby zgłoszonych wolnych miejsc pracy i miejsc aktywizacji zawodowej odnotowano w 14 powiatach województwa. Największy wzrost wolnych miejsc pracy odnotowano w powiecie starogardzkim o 203,0% (o 400 miejsc, w tym o 398 miejsc pracy subsydiowanej) i kartuskim o 159,2% (o 164 miejsca, w tym o 135 miejsc pracy subsydiowanej). Spadek miejsc pracy odnotowano w 6 powiatach, największy w powiecie bytowskim o 55,0%, tj. o 208 miejsc.

Zgłoszenia zwolnień i zwolnienia grupowe

Zwolnienia grupowe w województwie pomorskim w latach 2013 - 2014



Źródło: Opracowanie własne na podstawie badań statystycznych rynku pracy MPIPS-01.

Jak wykazały sprawozdania PUP w lutym 2014 r. zakłady pracy z 3 powiatów województwa pomorskiego (człuchowski, tczewski i Gdańsk) **zgłosiły zamiar zwolnień grupowych** w liczbie 48 pracowników (dla porównania w miesiącu poprzednim zakłady pracy z 4 powiatów zgłosiły zamiar zwolnień grupowych dla 289 pracowników). Zgłoszenia zwolnień grupowych w lutym 2014 r. dotyczyły głównie pracowników z zakładów pracy obejmujących działalność agentów zajmujących się sprzedażą towarów różnego rodzaju.

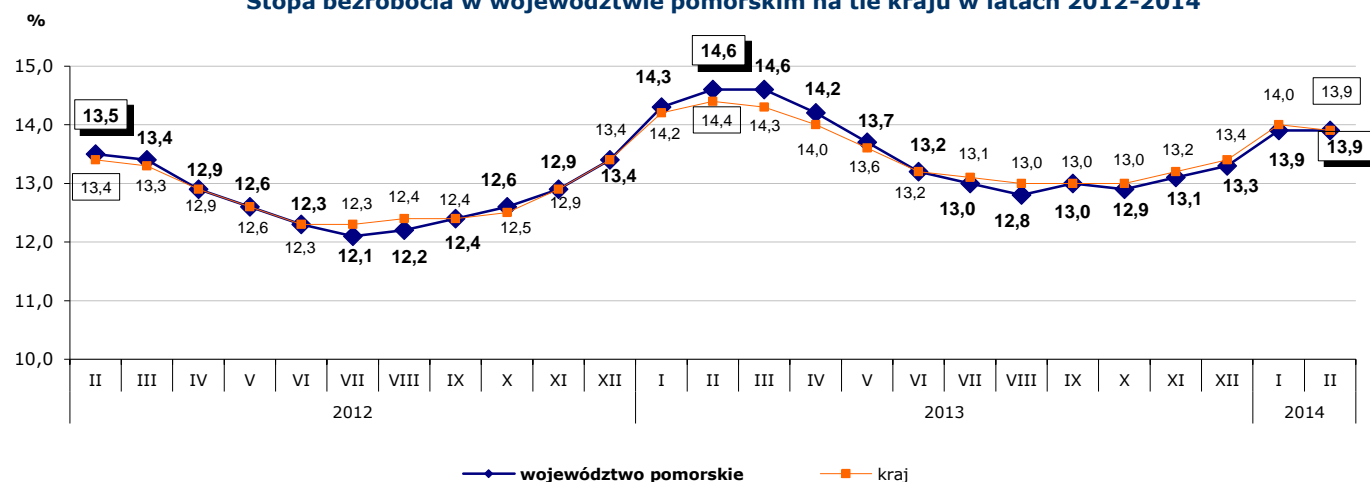
W lutym 2014 r. zakłady pracy z 3 powiatów województwa pomorskiego (Chojnice, Gdańsk i Gdynia) **dokonały zwolnień grupowych** w liczbie 122 pracowników (dla porównania w poprzednim miesiącu zakłady pracy z 3 powiatów zwolniły 40 pracowników). Zakłady pracy, które przeprowadziły zwolnienia grupowe w lutym 2014 r., zajmowały się m.in. produkcją statków i konstrukcją pływających, obroną narodową oraz produkcją sprzętu telekomunikacyjnego.

Kraj

W lutym 2014 r. liczba bezrobotnych zarejestrowanych w powiatowych urzędach pracy wyniosła 2 255,9 tys. osób i w stosunku do stycznia 2014 r. spadła o 4 753 tys. osób, tj. o 0,2%. Wzrost liczby bezrobotnych wystąpił w 5 województwach, największy w województwie łódzkim (o 0,5%). Spadek liczby bezrobotnych dotyczył 11 województw, największy odnotowano w województwie zachodniopomorskim i lubuskim (o 1,4%). **Stopa bezrobocia w kraju spadła o 0,1 pkt proc. i wyniosła 13,9%**. Najniższą stopę bezrobocia w Polsce odnotowano w Poznaniu (4,2%); najwyższą w powiecie szydłowieckim w województwie mazowieckim (39,3%).

W lutym 2014 r. stopa bezrobocia w Pomorskiem była równa krajowej (13,9%).

Stopa bezrobocia w województwie pomorskim na tle kraju w latach 2012-2014



Źródło: Opracowanie własne na podstawie danych GUS.

Wybrane informacje otrzymane z powiatowych urzędów pracy województwa pomorskiego

- Doradcy zawodowi Powiatowego Urzędu Pracy w Bytowie promując ideę samozatrudnienia, zdobywania doświadczenia poprzez staże oraz możliwość uzyskania zatrudnienia na subsydiowanych miejscach pracy przeprowadzili 165 indywidualnych rozmów z osobami bezrobotnymi. Celem tych rozmów było przede wszystkim motywowanie do podjęcia pracy, tworzenie indywidualnych planów działania oraz określenie predyspozycji zawodowych i wyboru odpowiedniej ścieżki rozwoju zawodowego. Doradcy zawodowi zachęcali także do korzystania z kursów i szkoleń organizowanych przez PUP.

Zaobserwowano wzrost zainteresowania pracodawców związany z uruchomieniem środków na m.in. staże, prace interwencyjne czy też dofinansowanie kosztów wyposażenia lub doposażenia stanowiska pracy.

Pozytywną informacją z lokalnego rynku pracy jest uruchomienie na bazie zlikwidowanego w 2012 r. zakładu w gminie Trzebielino - nowej firmy, która w lutym zatrudniła pierwsze osoby, następnie uzyskują pracę w miarę uruchamiania produkcji.

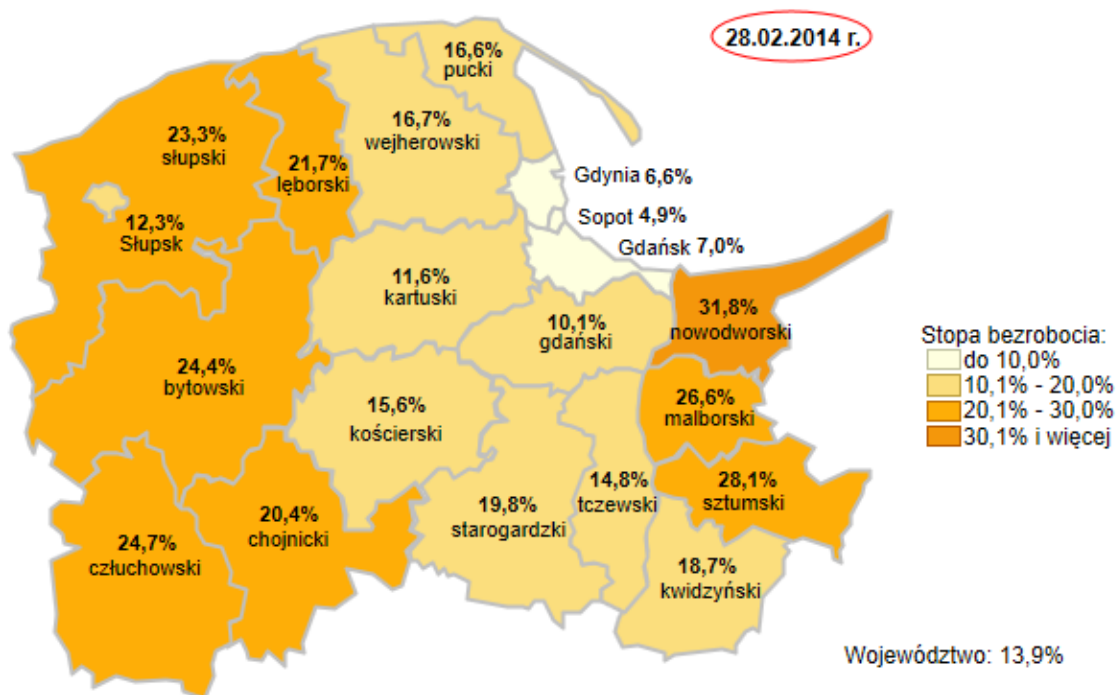
- PUP w Gdyni informuje, że mimo typowo handlowego charakteru lokalnej gospodarki i dużej liczby firm prowadzących magazyny, składy, duże punkty handlowe i hurtownie w rejestrze bezrobotnych pozostaje liczna grupa zawodowa – magazynierów. Wśród tych osób około 42% to osoby posiadające uprawnienia lub choćby umiejętność obsługi wózków widłowych oraz doświadczenie zawodowe. W rozmowach z pośrednikami pracy, przedstawiciele bardzo wielu firm mówili o pewnym zastoju i „przejściowych” problemach. Niekiedy jako źródło gorszej koniunktury wskazywali sezonowy charakter działalności firmy (szczególnie firmy związane z branżą ogrodniczą, budowlaną, gastronomiczną), częściej jednak mówili o ogromnej konkurencji na rynku i wysokich kosztach stałych utrzymania firm. Osoby szukające obecnie pracy jako magazynierzy na terenie Trójmiasta mają stosunkowo niewielki wybór jeśli chodzi o oferty pracy zagranicą. Ofert krajowych jest nieco więcej, można się spodziewać znacznego ich wzrostu w maju i czerwcu. Część z tych ofert będzie miała jednak charakter sezonowy. Uzyskanie pracy dla magazyniera na lokalnym rynku pracy mimo znacznej ilości podmiotów gospodarczych świadczących i korzystających z usług magazynowych, jest zadaniem niełatwym i wymagającym od kandydatów do pracy zdecydowanie dobrego przygotowania i wykorzystania różnorodnych metod poszukiwania pracy.

- PUP w Tczewie informuje o zwiększającej się liczbie wolnych stanowisk pracy w zawodzie monter podzespołów i zespołów elektronicznych, co związane jest z uruchomieniem naboru na stanowiska produkcyjne w firmie zajmującej się produkcją podzespołów elektronicznych i szaf telekomunikacyjnych. Rekrutacją zajmują się agencje pracy, które mają swoje biura na terenie Tczewa. Pośrednicy pracy PUP w Tczewie kierują na powyższe stanowiska osoby, które spełniają wymagania zawarte w ofertach. Ze względu na różnorodność stanowisk pracy zatrudnienie może znaleźć każda zainteresowana osoba bez względu na wykształcenie. Jedynym wymogiem stawianym przez pracodawcę są zdolności manualne. Podczas wstępnej rozmowy kwalifikacyjnej kandydaci poddawani są testom manualnym, aby sprawdzić czy dana osoba poradzi sobie na wskazanym stanowisku pracy. Pozytywną informacją zwrotną od pracodawców jest fakt, iż od początku tego roku, inaczej niż w latach ubiegłych, coraz więcej zgłaszających się osób faktycznie wyraża chęć do podjęcia zatrudnienia, a jedynie niewielki odsetek rezygnuje z podjęcia pracy z własnej inicjatywy.

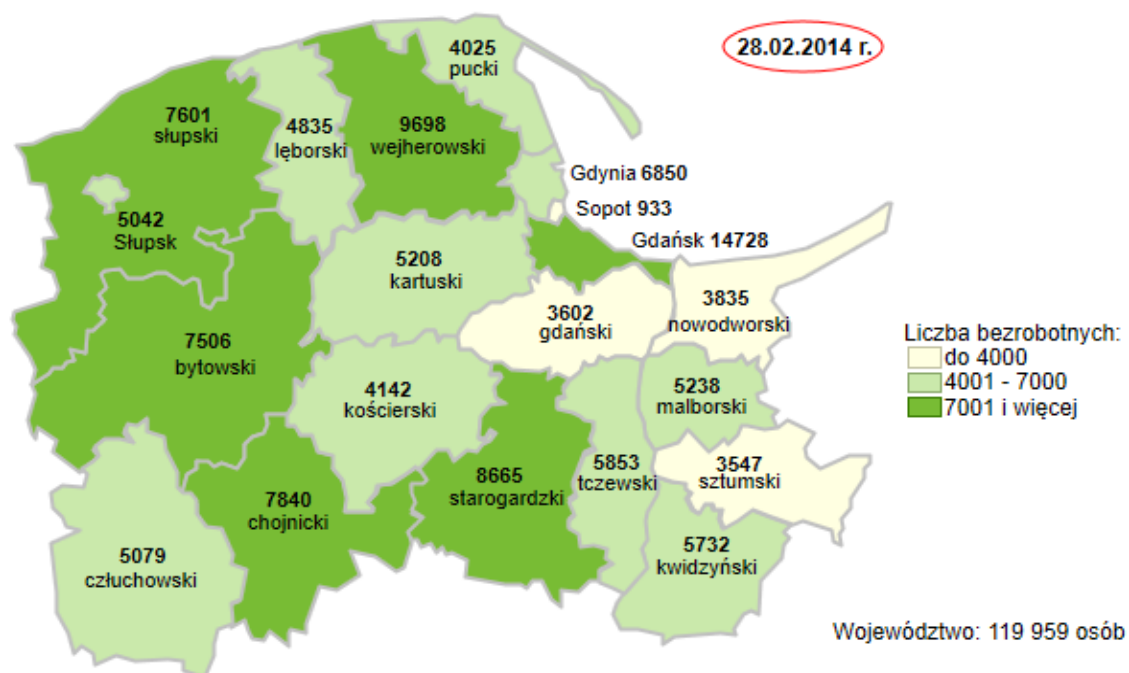
Szczegółowe dane statystyczne o rynku pracy województwa pomorskiego dostępne są na stronie www.wup.gdansk.pl

Tadeusz Adamejtis
Dyrektor
Wojewódzkiego Urzędu Pracy
w Gdańsku

Stopa bezrobocia w powiatach województwa pomorskiego



Liczba bezrobotnych w powiatach województwa pomorskiego

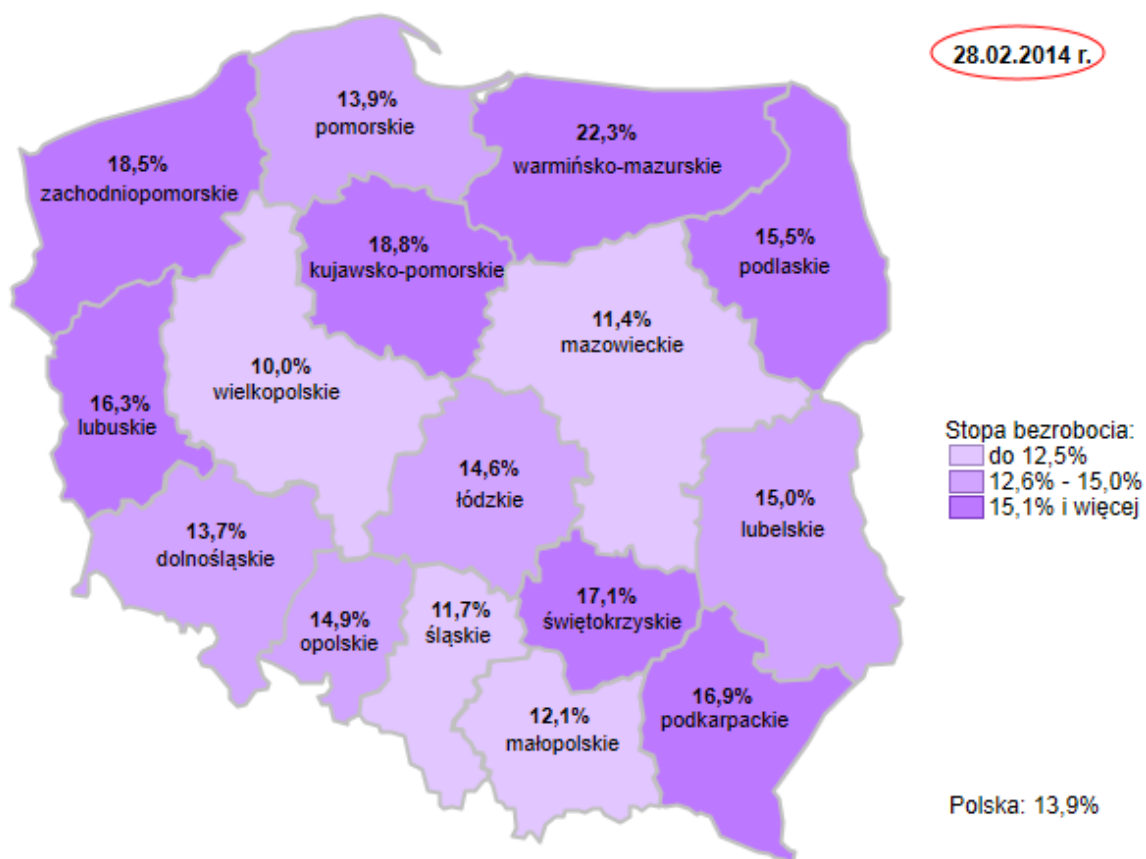


Źródło: Opracowanie własne na podstawie danych GUS

Opracowała: Małgorzata Wiśniewska – Wydział Planowania, Badań i Analiz, Zespół Badań i Analiz, Wojewódzki Urząd Pracy w Gdańsku

Stopa bezrobocia w Polsce

28.02.2014 r.



Źródło: Opracowanie własne na podstawie danych GUS

Opracowała: Małgorzata Wiśniewska – Wydział Planowania, Badań i Analiz, Zespół Badań i Analiz, Wojewódzki Urząd Pracy w Gdańsku