

# Informacja miesięczna o rynku pracy

województwo pomorskie

2015

grudzień



## Podstawowe informacje

Województwo pomorskie	listopad 2015 r.	grudzień 2015 r.	zmiana		
			liczba	% / pkt. proc.	
Bezrobotni zarejestrowani – liczba osób (stan w końcu miesiąca)	76 823	77 662	839	1,1%	↑
Stopa bezrobocia (stan w końcu miesiąca)	9,0%	9,0%	x	0,0 pkt. proc.	—
Wolne miejsca pracy i miejsca aktywizacji zawodowej zgłoszone w miesiącu	6 326	5 843	-483	-7,6%	↓
Przeciętne zatrudnienie w sektorze przedsiębiorstw (liczba osób)	288 130	289 090	960	0,3%	↑
Przeciętne miesięczne wynagrodzenie brutto w sektorze przedsiębiorstw (w zł)	4 165,38	4 466,91	301,53	7,2%	↑
Zwolnienia grupowe w miesiącu (liczba osób)	159	40	-119	-74,8%	↓

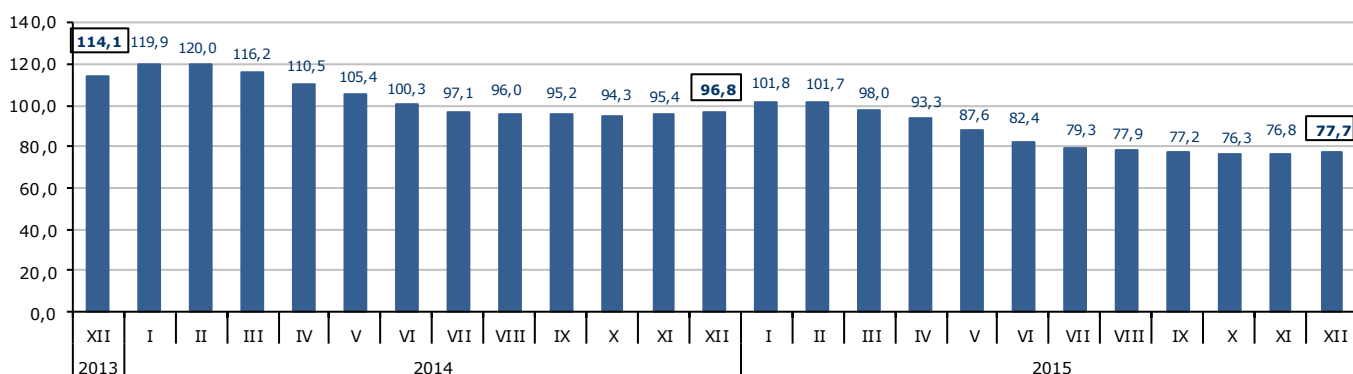
Źródło: Opracowanie własne na podstawie badań statystycznych rynku pracy MPIPS-01 oraz danych GUS.

### Porównanie do grudnia 2014 roku

- ⇒ W grudniu 2015 r. liczba bezrobotnych zarejestrowanych w powiatowych urzędach pracy województwa pomorskiego wyniosła 77 662 osoby i w stosunku do grudnia 2014 r. (96 752 osoby) była niższa o 19 090 osób, tj. o 19,7% - województwo pomorskie znalazło się na drugim miejscu po województwie wielkopolskim, pod względem największej dynamiki spadku liczby bezrobotnych w 2015 r.
- ⇒ W grudniu 2015 r. zgłoszono do PUP 5 843 wolne miejsca pracy i miejsca aktywizacji zawodowej i w porównaniu do analogicznego okresu 2014 roku (3 419) liczba wolnych miejsc pracy była większa o 2 424, tj. o 70,9%.
- ⇒ Stopa bezrobocia w grudniu 2015 r. (9,0%) była o 2,1 pkt. proc. niższa niż w grudniu 2014 r. (11,1%).
- ⇒ Przeciętne zatrudnienie w sektorze przedsiębiorstw w grudniu 2015 r. wyniosło 289,1 tys. osób i było wyższe (o 2,1%) od notowanego w grudniu 2014 r. (283,2 tys. osób).
- ⇒ W grudniu 2015 r. przeciętne miesięczne wynagrodzenie brutto w sektorze przedsiębiorstw wyniosło 4 466,91 zł i było wyższe o 4,7% w porównaniu z analogicznym miesiącem 2014 r. (4 267,55 zł).
- ⇒ W grudniu 2015 r. zakłady pracy województwa pomorskiego dokonały zwolnień grupowych w liczbie 40 pracowników; w grudniu poprzedniego roku zwolniono 38 osób.

tys. osób

Liczba bezrobotnych w województwie pomorskim w latach 2013-2015

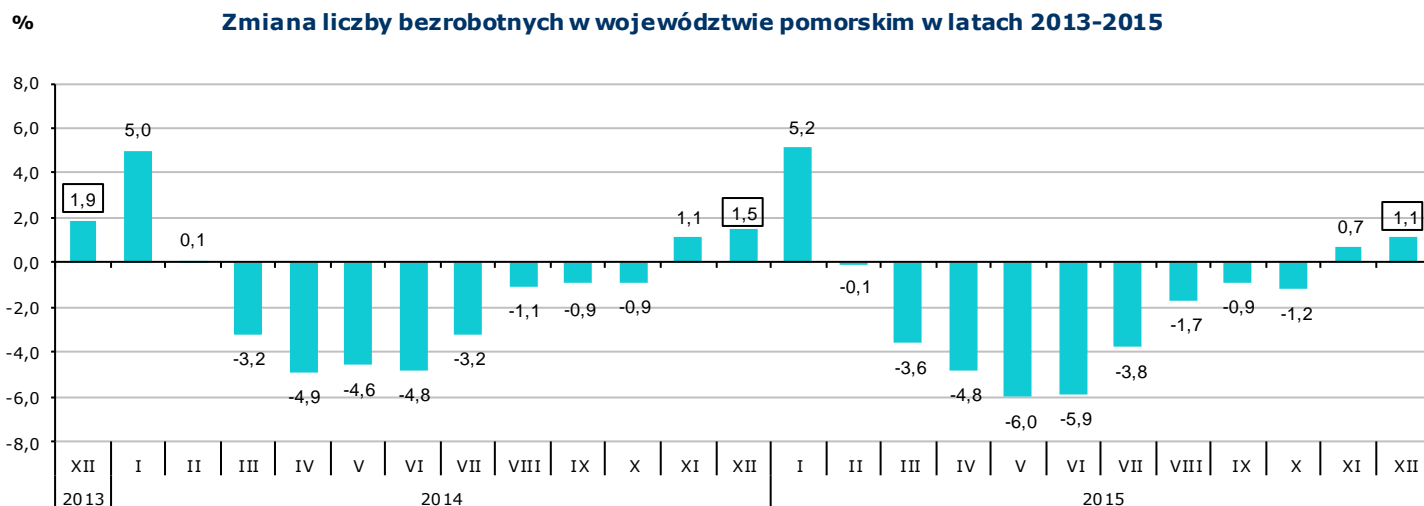


Źródło: Opracowanie własne na podstawie badań statystycznych rynku pracy MPIPS-01.

# Województwo

## Liczba bezrobotnych

W grudniu 2015 r. liczba bezrobotnych zarejestrowanych w województwie pomorskim wyniosła 77 662 osoby i w porównaniu do listopada 2015 r. zwiększyła się o 1,1% (o 839 osób).



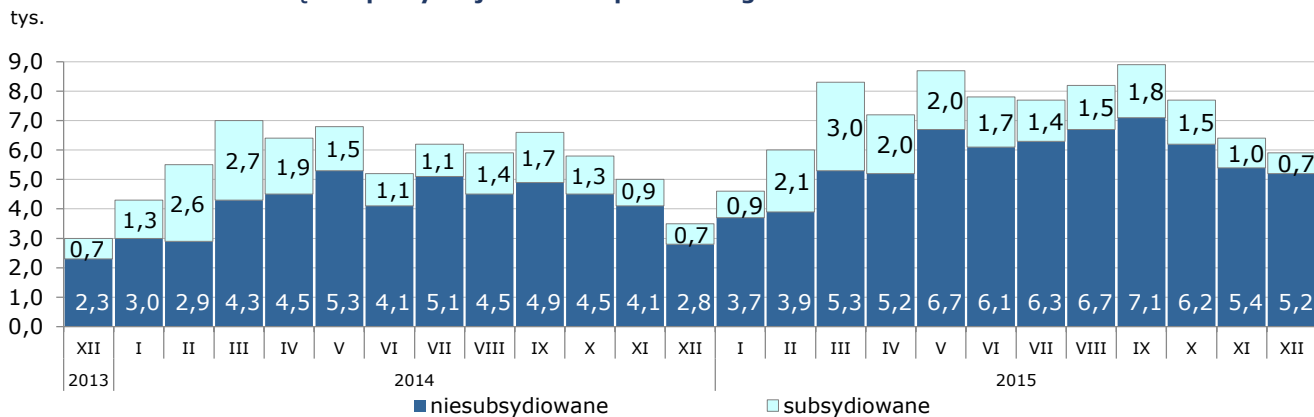
Źródło: Opracowanie własne na podstawie badań statystycznych rynku pracy MPIPS-01.

## Wolne miejsca pracy i miejsca aktywizacji zawodowej

W grudniu 2015 r. pracodawcy zgłosili do powiatowych urzędów pracy 5 843 wolne miejsca pracy i miejsca aktywizacji zawodowej, czyli o 483 miejsca (o 7,6%) mniej niż w miesiącu poprzednim. Większość zgłoszonych w grudniu wolnych miejsc pracy i miejsc aktywizacji zawodowej stanowiły miejsca pracy niesubsydiowanej (5 150 miejsc; 88,1%), podczas gdy miejsc pracy subsydiowanej było 693 i stanowiły 11,9% wszystkich zgłoszonych w tym miesiącu miejsc pracy. Spadek liczby zgłoszonych wolnych miejsc pracy i miejsc aktywizacji zawodowej w grudniu 2015 r. wynikał ze spadku miejsc pracy subsydiowanej o 270 miejsc (o 28,0%) oraz niesubsydiowanej o 213 miejsc (o 4,0%).

W roku 2015 pracodawcy zgłosili do powiatowych urzędów pracy województwa pomorskiego 87,1 tys. wolnych miejsc pracy i miejsc aktywizacji zawodowej, tj. o 1/3 ofert więcej niż w 2014 r.

**Wolne miejsca pracy i miejsca aktywizacji zawodowej zgłoszone do powiatowych urzędów pracy województwa pomorskiego w latach 2013-2015\***



\*Wolne miejsca pracy i miejsca aktywizacji zawodowej zgłoszone do PUP są sumą miejsc pracy subsydiowanej i niesubsydiowanej. Ewentualne różnice między danymi w tekście i na wykresie wynikają z zaokrągleń.

Źródło: Opracowanie własne na podstawie badań statystycznych rynku pracy MPIPS-01.

## Profile pomocy

W końcu grudnia 2015 r. liczba bezrobotnych zarejestrowanych w powiatowych urzędach pracy województwa pomorskiego **z ustalonym profilem pomocy<sup>1</sup>** wynosiła **74 512 osób**, z tego:

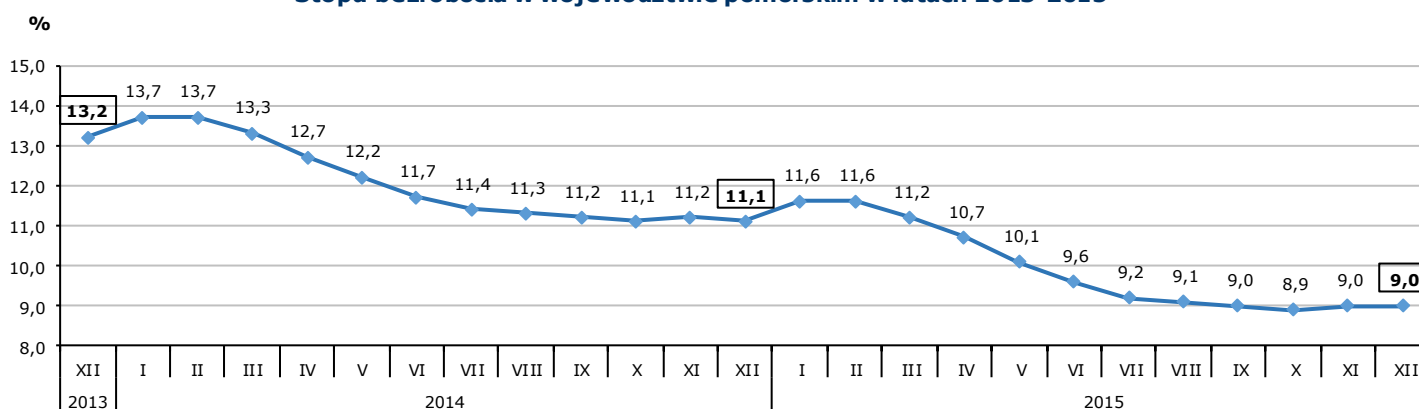
- profil I – 2 108 osób (2,8%);
- profil II – 45 265 osób (60,8%);
- profil III – 27 139 osób (36,4%).

Przy ustalaniu profilu pomocy dla bezrobotnego powiatowy urząd pracy dokonuje analizy sytuacji bezrobotnego i jego szans na rynku pracy, biorąc pod uwagę oddalenie bezrobotnego od rynku pracy i jego gotowość do wejścia lub powrotu na rynek pracy<sup>2</sup>.

## Stopa bezrobocia

W grudniu 2015 r. stopa bezrobocia w województwie pomorskim wyniosła 9,0% i w stosunku do miesiąca poprzedniego nie uległa zmianie.

**Stopa bezrobocia w województwie pomorskim w latach 2013-2015**



Źródło: Opracowanie własne na podstawie informacji GUS.

## Napływ i odpływ bezrobotnych

W grudniu 2015 r. w powiatowych urzędach pracy województwa pomorskiego zarejestrowało się 11 966 osób bezrobotnych, tj. o 441 osób (o 3,8%) więcej niż miesiąc wcześniej. Na wzrost rejestracji wpłynęło zwiększenie się bezrobotnych rejestrujących się po raz kolejny o 1 045 osób, tj. o 11,2%. Natomiast spadła liczba rejestrujących się po raz pierwszy o 604 osoby, tj. o 27,1%.

Z ewidencji bezrobotnych w grudniu 2015 r. wyłączono 11 127 osób, tj. o 159 osób (o 1,4%) więcej niż w miesiącu poprzednim. Najwięcej wyłączeń z ewidencji dokonano z powodu:

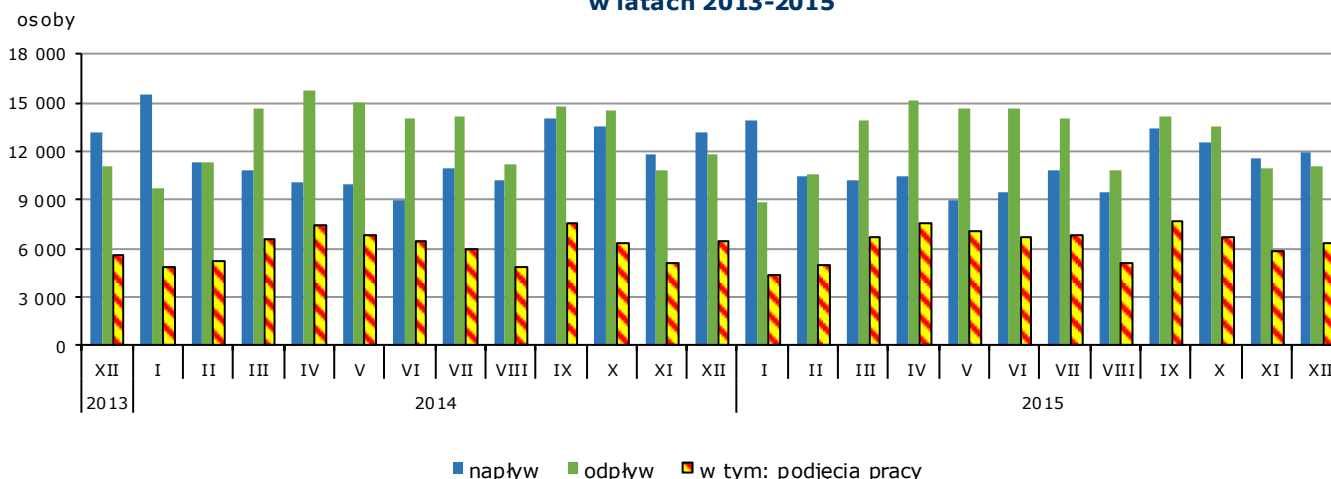
- podjęcia pracy – 6 338 osób (57,0% ogółu wyłączeń),
- niepotwierdzenia gotowości do pracy – 2 634 osoby (23,7%),
- dobrowolnej rezygnacji ze statusu bezrobotnego – 527 osób (4,7%).

<sup>1</sup>Zgodnie z art. 33 ust. 2b-2c ustawy z dnia 20 kwietnia 2004 r. o promocji zatrudnienia i instytucjach rynku pracy (Dz.U. z 2015, poz. 149, z późn. zm.) powiatowy urząd pracy, udzielając bezrobotnemu pomocy, niezwłocznie po rejestracji, ustala dla bezrobotnego profil pomocy, oznaczający właściwy ze względu na potrzeby bezrobotnego zakres form pomocy określonych w ustawie.

Ustanowione zostały trzy profile pomocy i formy pomocy stosowane w ramach tych profili: profil pomocy I – pośrednictwo pracy, a także w uzasadnionych przypadkach poradnictwo zawodowe lub formy pomocy, o których mowa w art. 40 ust. 1 i 3a, art. 45, art. 46 ust. 1 pkt 2, art. 60b, art. 61e pkt 2 oraz art.66k-66n; profil pomocy II – usługi i instrumenty rynku pracy, działania aktywizacyjne zlecone przez urząd pracy oraz inne formy pomocy z wyłączeniem Programu Aktywizacja i Integracja, o którym mowa w art. 62a; profil pomocy III – Program Aktywizacja i Integracja, o którym mowa w art. 62a, działania aktywizacyjne zlecone przez urząd pracy, programy specjalne, skierowanie do zatrudnienia wspieranego u pracodawcy lub podjęcia pracy w spółdzielni socjalnej zakładanej przez osoby prawne oraz w uzasadnionych przypadkach poradnictwo zawodowe.

<sup>2</sup>§2 ust. 1 rozporządzenia Ministra Pracy i Polityki Społecznej z dnia 14 maja 2014 r. w sprawie profilowania pomocy dla bezrobotnego - Dz.U. 2014, poz. 631.

### Napływ i odpływ bezrobotnych oraz podjęcia pracy w województwie pomorskim w latach 2013-2015



Źródło: Opracowanie własne na podstawie badań statystycznych rynku pracy MPIPS-01.

### Zatrudnianie cudzoziemców

W grudniu 2015 r. pracodawcy zarejestrowali w powiatowych urzędach pracy województwa pomorskiego 2 927 oświadczeń o zamiarze powierzenia wykonywania pracy obywatelom Republiki Armenii, Republiki Białorusi, Republiki Mołdawii, Federacji Rosyjskiej, Gruzji i Ukrainy bez konieczności uzyskania zezwolenia na pracę (w tym 95,3% dotyczyło obywateli Ukrainy). Najwięcej cudzoziemców według oświadczeń będzie wykonywało pracę w budownictwie (26,7%), w przetwórstwie przemysłowym (26,0%). Cudzoziemcy w większości (91,5%) mają wykonywać pracę w oparciu o umowy cywilnoprawne (umowa zlecenie, umowa o dzieło), najczęściej w zawodach należących do wielkich grup zawodów: *Robotnicy przemysłowi i rzemieślnicy* (40,6% miejsc pracy) oraz *Pracownicy przy pracach prostych* (30,6% miejsc pracy). Najwięcej oświadczeń wystawiono na okres od 3 do 6 miesięcy (90,9%). W porównaniu do listopada 2015 r. liczba oświadczeń zwiększyła się o 318 (o 12,2%).

W grudniu 2014 r. pracodawcy zarejestrowali w powiatowych urzędach pracy województwa pomorskiego 502 oświadczenia o zamiarze powierzenia wykonywania pracy cudzoziemcom zza wschodniej granicy (w listopadzie 2014 r. – 499 oświadczeń).

W roku 2015 pracodawcy zarejestrowali 25,3 tys. oświadczeń, tj. czterokrotnie więcej niż w 2014 r.

### Wybrane kategorie osób zarejestrowanych w powiatowych urzędach pracy

Według stanu na 31 grudnia 2015 r.:

- **liczba bezrobotnych kobiet** wyniosła 44 573, tj. 57,4% ogółu bezrobotnych; w stosunku do listopada zwiększyła się o 31 osób, tj. o 0,1%; najwyższy udział kobiet w ogóle bezrobotnych odnotowano w gminie Trąbki Wielkie w powiecie gdańskim (72,5%), a najniższy w Jastarni w powiecie puckim (40,4%). Liczba bezrobotnych mężczyzn w województwie pomorskim wyniosła 33 089 (zwiększyła się o 808 osób, tj. o 2,5% w stosunku do listopada);
- **kobiety, które nie podjęły zatrudnienia po urodzeniu dziecka** – 11 874 (15,3% ogółu bezrobotnych); w stosunku do miesiąca poprzedniego nastąpił wzrost o 75 osób, tj. o 0,6%;
- **osoby posiadające prawo do zasiłku** – 12 732 (16,4% ogółu bezrobotnych); w stosunku do miesiąca poprzedniego wzrost o 359 osób, tj. o 2,9%;
- **osoby w okresie do 12 miesięcy od dnia ukończenia nauki (absolwenci)** – 3 439 (4,4% ogółu bezrobotnych); w stosunku do listopada 2015 r. nastąpił spadek ich liczby o 54 osoby, tj. o 1,5%;
- **osoby bez kwalifikacji zawodowych** – 24 546 (31,6% ogółu bezrobotnych); w stosunku do listopada 2015 r. nastąpił wzrost o 193 osoby, tj. o 0,8%;
- **osoby bez doświadczenia zawodowego** – 14 177 (18,3% ogółu bezrobotnych); w stosunku do miesiąca poprzedniego ich liczba zmniejszyła się o 39 osób, tj. o 0,3%.

W grudniu 2015 r.:

- 423 osoby nabyły uprawnienia do dodatku aktywizacyjnego w wyniku podjęcia zatrudnienia z własnej inicjatywy (w listopadzie 2015 r. – 511 osób);
- 42 osoby posiadające obywatelstwo polskie nabyły prawo do zasiłku za granicą i pobierało zasiłek transferowy w Polsce (w listopadzie 2015 r. – 26 osób).

## Bezrobotni będący w szczególnej sytuacji na rynku pracy zarejestrowani w powiatowych urzędach pracy województwa pomorskiego

Porównanie stanu na 30 listopada 2015 r. i na 31 grudnia 2015 r.

Wyszczególnienie	Liczba osób bezrobotnych		Zmiana	
	listopad 2015	grudzień 2015	liczba	proc.
Osoby bezrobotne będące w szczególnej sytuacji na rynku pracy <b>ogółem</b> <sup>3</sup>	<b>65 659</b>	<b>66 197</b>	<b>538</b>	<b>0,8%</b>
do 30 roku życia	23 116	23 200	84	0,4%
długotrwale bezrobotne	39 757	40 010	253	0,6%
powyżej 50 roku życia	20 707	21 079	372	1,8%
korzystające ze świadczeń z pomocy społecznej	388	471	83	21,4%
posiadające co najmniej jedno dziecko do 6 roku życia	13 591	13 690	99	0,7%
posiadające co najmniej jedno dziecko niepełnosprawne do 18 roku życia	172	188	16	9,3%
niepełnosprawni	5 674	5 814	140	2,5%

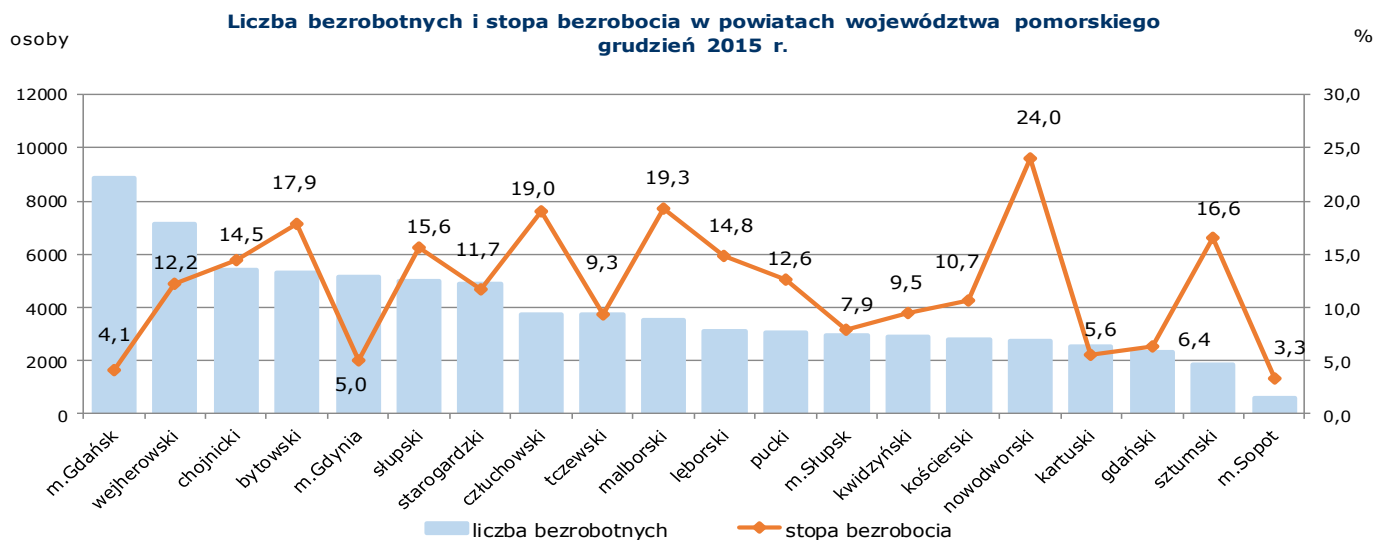
Źródło: Opracowanie własne na podstawie badań statystycznych rynku pracy MPIPS-01.

W grudniu 2015 r. w porównaniu do miesiąca poprzedniego odnotowano wzrost ogólnej liczby bezrobotnych będących w szczególnej sytuacji na rynku pracy o 0,8%, tj. o 538 osób. Wzrost dotyczy wszystkich grup osób należących do tej kategorii bezrobotnych. Największy wzrost zanotowano w grupie osób korzystających ze świadczeń z pomocy społecznej (o 21,4%, tj. o 83 osoby). W grudniu 2015 r. osoby będące w szczególnej sytuacji na rynku pracy stanowiły 85,2% ogółu zarejestrowanych bezrobotnych; w stosunku do poprzedniego miesiąca udział ten zmniejszył się o 0,3 pkt. proc.

<sup>3</sup> Osobom będącym w szczególnej sytuacji na rynku pracy przysługuje pierwszeństwo w skierowaniu do udziału w programach specjalnych (art. 49 ustawy z dnia 20 kwietnia 2004 r. o promocji zatrudnienia i instytucjach rynku pracy, Dz. U. z 2015, poz. 149, z późn. zm.).

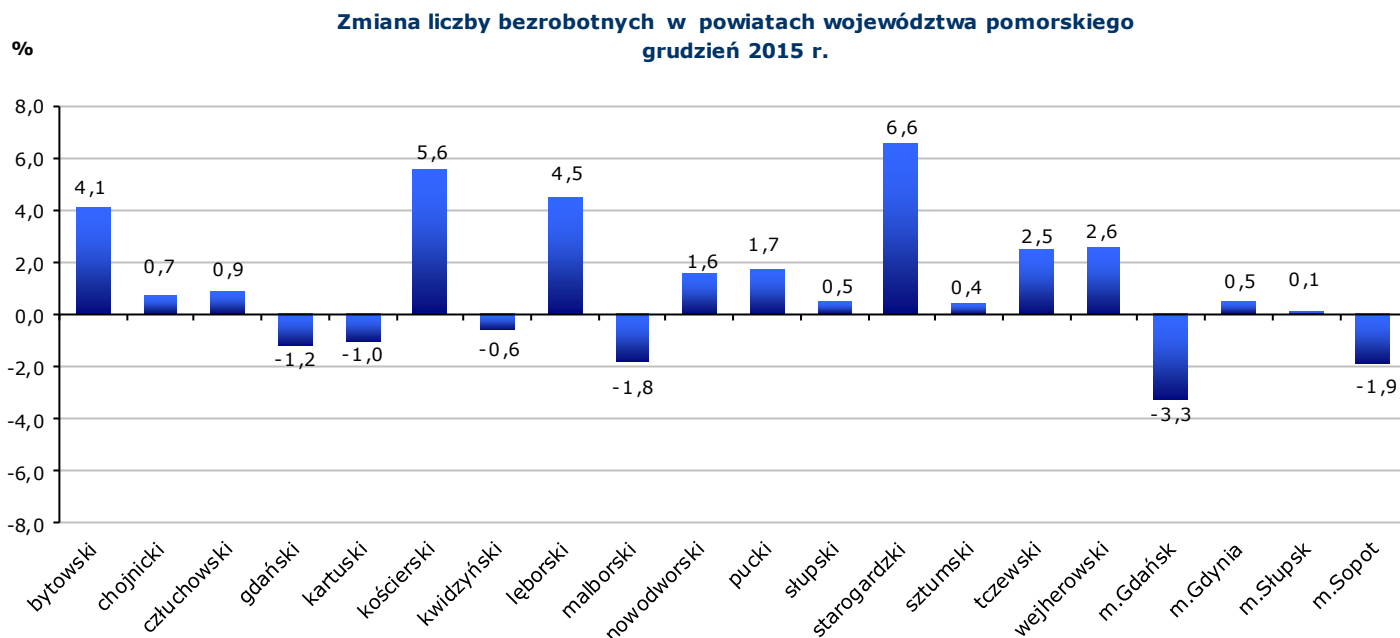
## Powiaty

### Liczba bezrobotnych i stopa bezrobocia



Źródło: Opracowanie własne na podstawie badań statystycznych rynku pracy MPIPS-01 oraz danych GUS.

Wzrost liczby bezrobotnych w grudniu 2015 r. w porównaniu do miesiąca poprzedniego odnotowano w 14 powiatach województwa pomorskiego (największy w powiecie starogardzkim o 6,6%, tj. o 304 osoby). Spadek liczby bezrobotnych wystąpił w 6 powiatach (największy w Gdańsku o 3,3%, tj. o 306 osób).

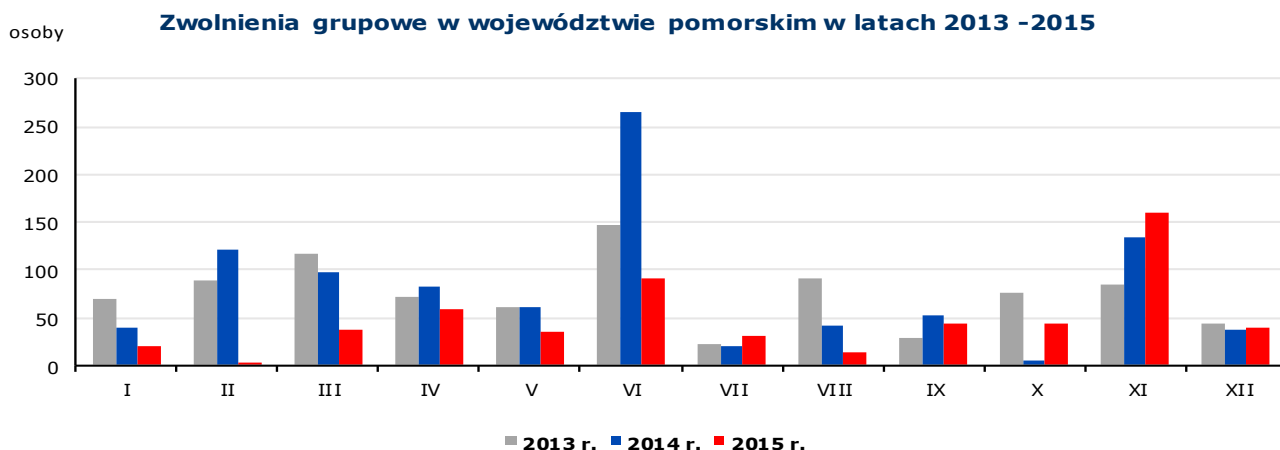


Źródło: Opracowanie własne na podstawie badań statystycznych rynku pracy MPIPS-01.

## Wolne miejsca pracy i miejsca aktywizacji zawodowej

W grudniu 2015 r. w województwie pomorskim odnotowano spadek zgłoszonych przez pracodawców wolnych miejsc pracy i miejsc aktywizacji zawodowej o 7,6% (o 483 miejsca). Spadek miał miejsce w 13 powiatach województwa, największy w powiecie nowodworskim o 56,7% (o 127 miejsc) oraz w Sopocie o 47,2% (o 25 miejsc). W pozostałych 7 powiatach odnotowano wzrost wolnych miejsc pracy; największy w powiecie kwidzyńskim o 115,5% (o 186 miejsc).

## Zgłoszenia zwolnień i zwolnienia grupowe



Źródło: Opracowanie własne na podstawie badań statystycznych rynku pracy MPiPS-01.

Jak wykazały sprawozdania powiatowych urzędów pracy, w grudniu 2015 r. zakłady pracy z 2 powiatów województwa pomorskiego (z powiatu człuchowskiego i z Gdańska) zgłosiły **zamiar zwolnień grupowych** w liczbie **10** pracowników (dla porównania w miesiącu poprzednim zgłoszenia zamiaru zwolnień grupowych dotyczyły 125 pracowników). Zgłoszenia zwolnień grupowych w grudniu 2015 r. obejmowały pracowników zakładów pracy zajmujących się sprzedażą hurtową owoców i warzyw oraz pozostałym pośrednictwem pieniężnym.

W grudniu 2015 r. w ramach **zwolnień grupowych** zakłady pracy z 7 powiatów województwa pomorskiego (z powiatów: człuchowskiego, gdańskiego, lęborskiego, starogardzkiego, tczewskiego oraz z Gdańska i Gdyni) zwolniły **40** pracowników (dla porównania w poprzednim miesiącu zwolniono 159 pracowników). Przeprowadzone w grudniu 2015 r. zwolnienia grupowe dotyczyły m.in. pracowników zakładów pracy zajmujących się sprzedażą detaliczną pozostałych nowych wyrobów prowadzoną w wyspecjalizowanych sklepach.

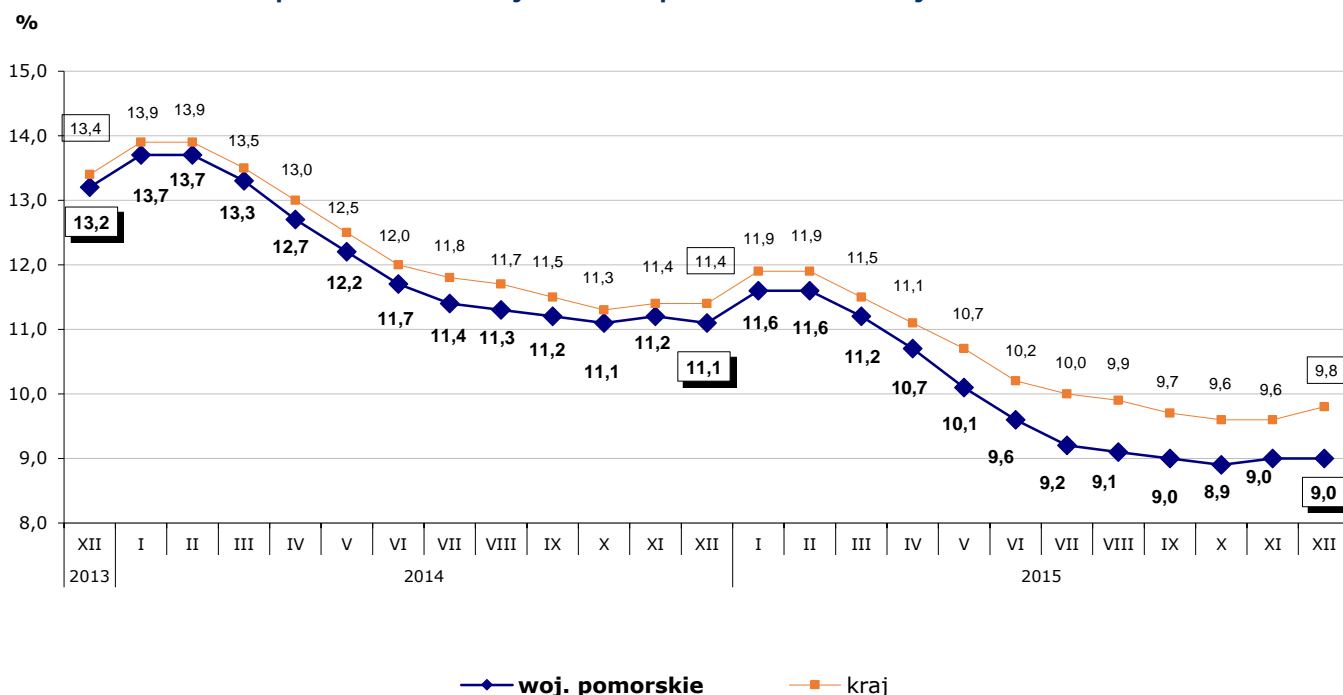
## Kraj

W grudniu 2015 r. liczba bezrobotnych zarejestrowanych w powiatowych urzędach pracy wyniosła 1 563,3 tys. osób i w stosunku do listopada 2015 r. odnotowano wzrost o 32,7 tys. osób, tj. o 2,1%. Wzrost liczby bezrobotnych wystąpił we wszystkich województwach — największy w województwie opolskim (o 6,4%), natomiast **najmniejszy** w województwie mazowieckim (o 0,2%) i **w województwie pomorskim (o 1,1%)**. **Stopa bezrobocia w kraju** w stosunku do listopada 2015 r. wzrosła o 0,2 pkt. proc i wyniosła **9,8%**. W 6 województwach odnotowano jednocyfrową stopę bezrobocia: wielkopolskie (6,2%), śląskie (8,2%), małopolskie (8,4%), mazowieckie (8,4%), dolnośląskie (8,6%), **pomorskie (9,0%)**. W województwie mazowieckim oraz pomorskim stopa bezrobocia nie zmieniła się w stosunku do poprzedniego miesiąca. Najniższą stopę bezrobocia w Polsce odnotowano w Poznaniu (2,4%); najwyższą w powiecie szydlowieckim w województwie mazowieckim (31,5%).

**W grudniu 2015 r. stopa bezrobocia w Pomorskiem była o 0,8 pkt. proc. niższa od krajowej.**



## Stopa bezrobocia w województwie pomorskim na tle kraju w latach 2013-2015



Źródło: Opracowanie własne na podstawie danych GUS.

**Prezentowane w informacji dane dotyczące stopy bezrobocia za grudzień 2014 r. i za okres od stycznia do sierpnia 2015 r., uwzględniają korektę stopy bezrobocia dokonaną przez GUS w październiku 2015 r.**

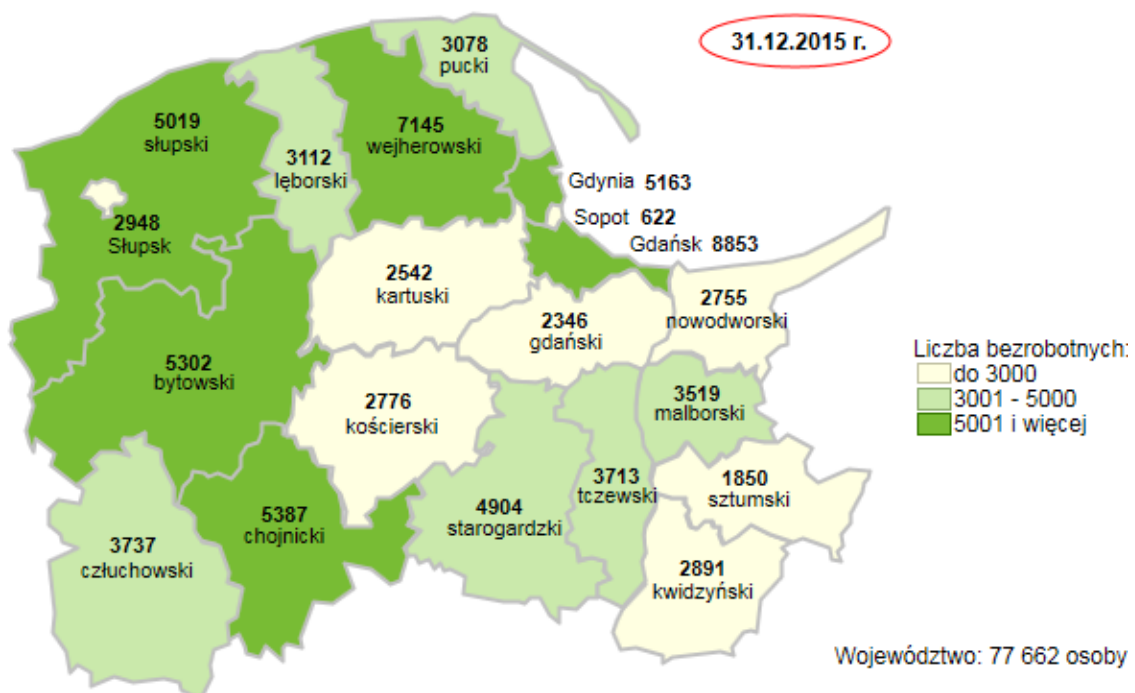
## Wybrane informacje otrzymane z powiatowych urzędów pracy województwa pomorskiego

- Powiatowy Urząd Pracy w Bytowie** poinformował o wydaniu pierwszego numeru bezpłatnego informatora „Bytowski Rynek Pracy”, który powstał z myślą o mieszkańcach powiatu bytowskiego, a w szczególności o osobach bezrobotnych, poszukujących pracy oraz przedsiębiorcach. Głównym celem biuletynu jest dotarcie do jak najszerszej grupy odbiorców i przedstawienie im propozycji współpracy / pomocy świadczonej przez Powiatowy Urząd Pracy w Bytowie. Przesłanką informatora „Bytowski Rynek Pracy” jest stworzenie miejsca, gdzie przedsiębiorcy będą mieli możliwość przedstawić swoje osiągnięcia, podzielić się spostrzeżeniami i zachęcać innych do podejmowania podobnych działań oraz będą mogli zaprezentować swoje firmy. Biuletyn będzie zawierał również informacje statystyczne o bieżącej sytuacji na lokalnym rynku pracy, a także informacje o rodzajach i wysokości świadczeń udzielanych przez Powiatowy Urząd Pracy w Bytowie.
- Powiatowy Urząd Pracy w Gdyni** w ramach monitoringu lokalnego rynku pracy, zwrócił uwagę na podpisanie w grudniu 2015 r. porozumienia o współpracy pomiędzy Pomorską Specjalną Strefą Ekonomiczną (PSSE) i Miastem Zhuhai położonym w południowej części Chin. Porozumienie ma na celu podjęcie szeroko rozumianej współpracy gospodarczej pomiędzy Specjalną Strefą Ekonomiczną Miasta Zhuhai i Pomorską SSE, zwłaszcza w zakresie wymiany handlowej, wspierania innowacyjnych przedsięwzięć i wsparcia napływu inwestycji bezpośrednich do obu regionów. Pomorska SSE jest w trakcie rozmów z firmami chińskimi, zainteresowanymi inwestycjami na terenie Trójmiasta i Pomorza. Przedsiębiorcy chińscy, deklarujący chęć nawiązania bliskiej współpracy, należą do branż, takich jak: elektronika, informatyka, budowa jachtów, przemysł precyzyjny, solarny i poligraficzny.

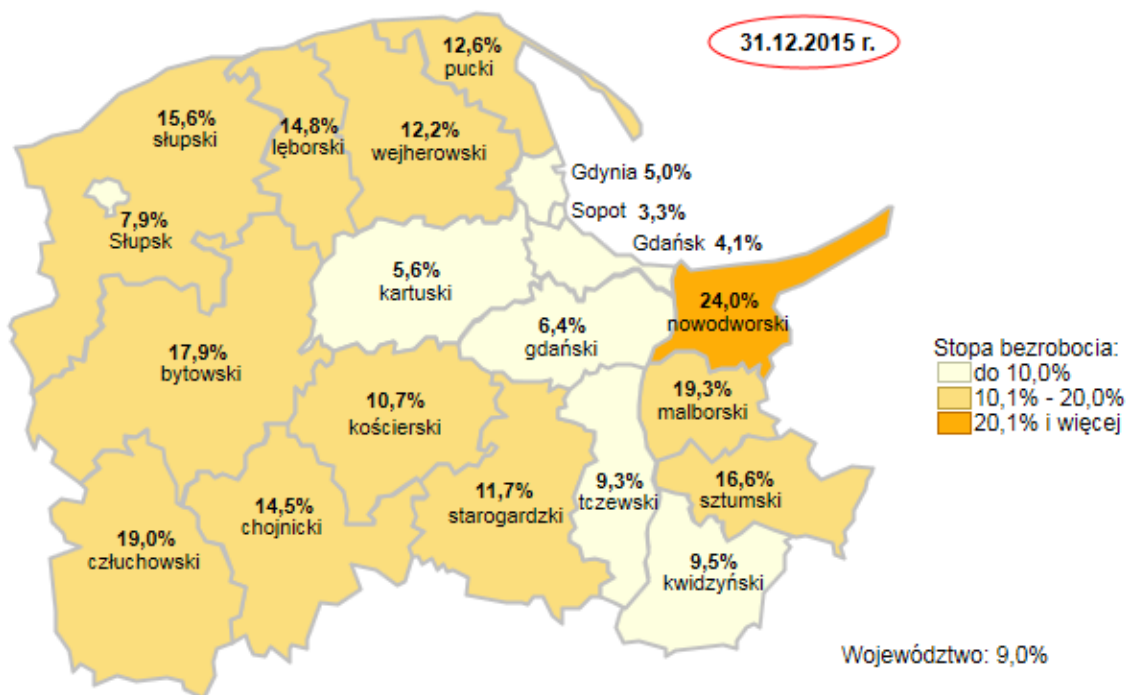
Szczegółowe dane statystyczne o rynku pracy województwa pomorskiego dostępne są na stronie [www.wup.gdansk.pl](http://www.wup.gdansk.pl)

Joanna Witkowska  
Dyrektor  
Wojewódzkiego Urzędu Pracy  
W Gdańsku

## Liczba bezrobotnych w powiatach województwa pomorskiego



## Stopa bezrobocia w powiatach województwa pomorskiego



Źródło: Opracowanie własne na podstawie danych GUS.

Opracowała: Małgorzata Wiśniewska – Wydział Pomorskiego Obserwatorium Rynku Pracy, Zespół Badań i Analiz, Wojewódzki Urząd Pracy w Gdańsku.

