

Informacja miesięczna o rynku pracy

województwo pomorskie

2015

listopad



Podstawowe informacje

Województwo pomorskie	październik 2015 r.	listopad 2015 r.	zmiana		
			liczba	% / pkt. proc.	
Bezrobotni zarejestrowani – liczba osób (stan w końcu miesiąca)	76 266	76 823	557	0,7%	↑
Stopa bezrobocia (stan w końcu miesiąca)	8,9%	9,0%	x	0,1 pkt. proc.	↑
Wolne miejsca pracy i miejsca aktywizacji zawodowej zgłoszone w miesiącu	7 657	6 326	-1 331	-17,4%	↓
Przeciętne zatrudnienie w sektorze przedsiębiorstw (liczba osób)	288 163	288 130	-33	-0,01%	↓
Przeciętne miesięczne wynagrodzenie brutto w sektorze przedsiębiorstw (w zł)	4 180,17	4 165,38	-14,79	-0,4%	↓
Zwolnienia grupowe w miesiącu (liczba osób)	43	159	116	269,8%	↑

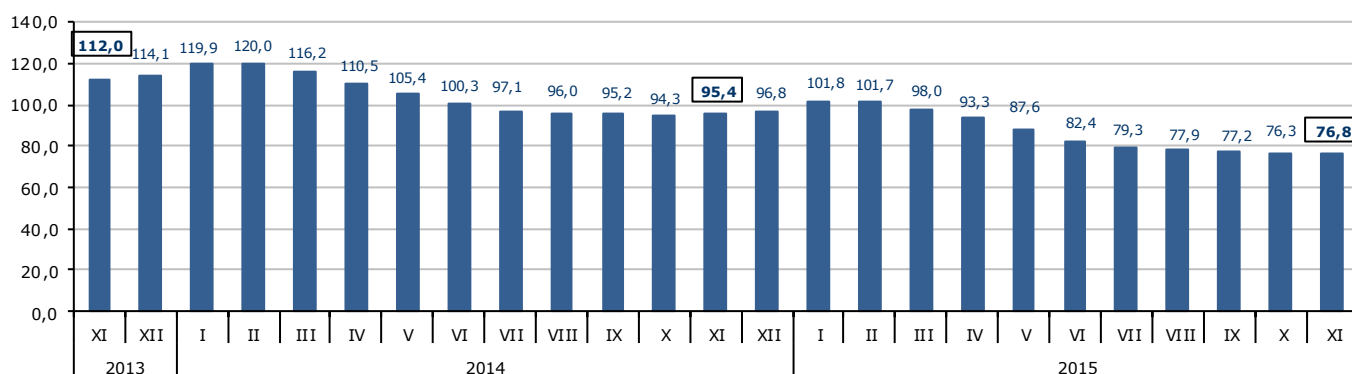
Źródło: Opracowanie własne na podstawie badań statystycznych rynku pracy MPIPS-01 oraz danych GUS.

Porównanie do listopada 2014 roku

- ⇒ W listopadzie 2015 r. liczba bezrobotnych zarejestrowanych w powiatowych urzędach pracy województwa pomorskiego wyniosła 76 823 osoby i w stosunku do listopada 2014 r. (95 367 osób) była niższa o 18 544 osoby, tj. o 19,4%.
- ⇒ W listopadzie 2015 r. zgłoszono do PUP 6 326 wolnych miejsc pracy i miejsc aktywizacji zawodowej i w porównaniu do analogicznego okresu 2014 roku (4 941) liczba wolnych miejsc pracy była większa o 1 385, tj. o 28,0%.
- ⇒ Stopa bezrobocia w listopadzie 2015 r. (9,0%) była o 2,2 pkt. proc. niższa niż w listopadzie 2014 r. (11,2%).
- ⇒ Przeciętne zatrudnienie w sektorze przedsiębiorstw w listopadzie 2015 r. wyniosło 288,1 tys. osób i było wyższe (o 1,8%) od notowanego w listopadzie 2014 r. (283,0 tys. osób).
- ⇒ W listopadzie 2015 r. przeciętne miesięczne wynagrodzenie brutto w sektorze przedsiębiorstw wyniosło 4 165,38 zł i było wyższe o 6,3% w porównaniu z analogicznym miesiącem 2014 r. (3 919,32 zł).
- ⇒ W listopadzie 2015 r. zakłady pracy województwa pomorskiego dokonały zwolnień grupowych w liczbie 159 pracowników; w listopadzie poprzedniego roku zwolniono 134 osoby.

tys. osób

Liczba bezrobotnych w województwie pomorskim w latach 2013-2015

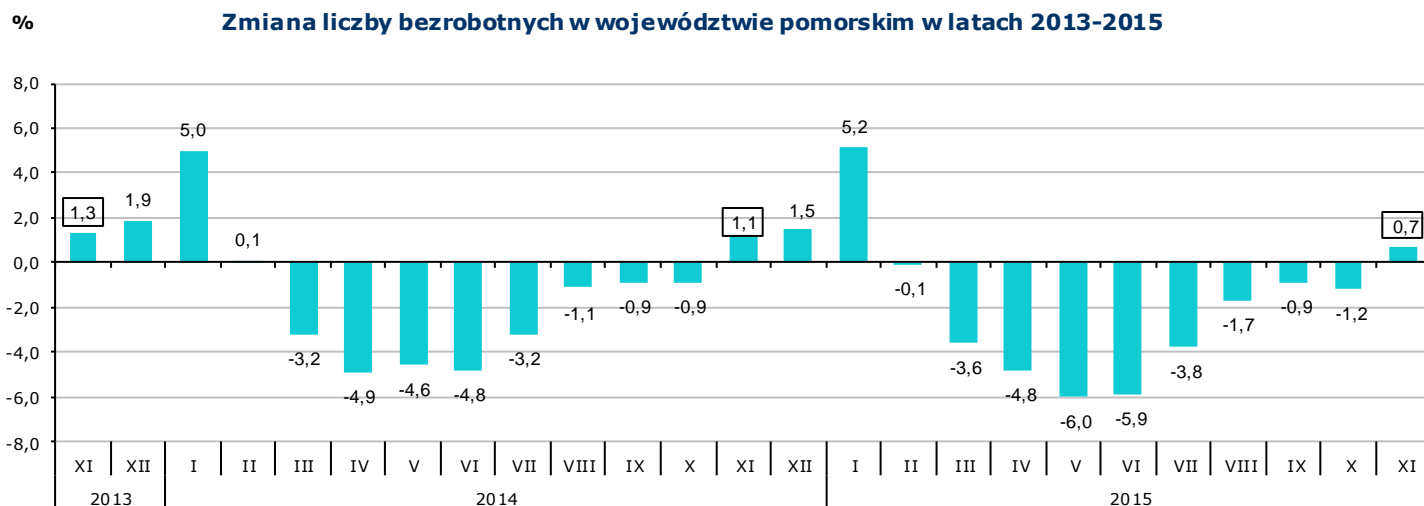


Źródło: Opracowanie własne na podstawie badań statystycznych rynku pracy MPIPS-01.

Województwo

Liczba bezrobotnych

W listopadzie 2015 r. liczba bezrobotnych zarejestrowanych w województwie pomorskim wyniosła 76 823 osoby i w porównaniu do października 2015 r. zwiększyła się o 0,7% (o 557 osób).



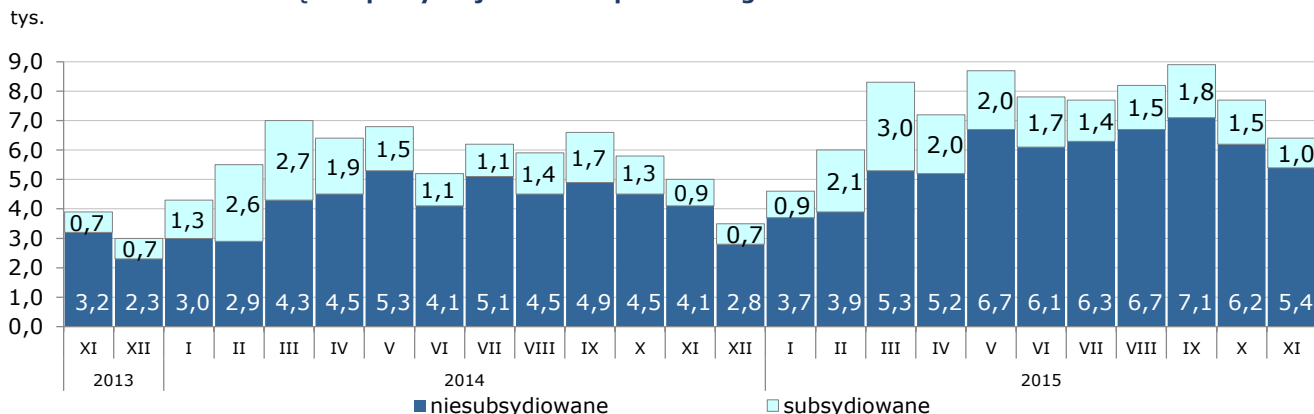
Źródło: Opracowanie własne na podstawie badań statystycznych rynku pracy MPIPS-01.

Wolne miejsca pracy i miejsca aktywizacji zawodowej

W listopadzie 2015 r. pracodawcy zgłosili do powiatowych urzędów pracy 6 326 wolnych miejsc pracy i miejsc aktywizacji zawodowej, czyli o 1 331 miejsc (o 17,4%) mniej niż w miesiącu poprzednim. Większość zgłoszonych w listopadzie wolnych miejsc pracy i miejsc aktywizacji zawodowej stanowiły miejsca pracy niesubsydiowanej (5 363 miejsca; 84,8%), podczas gdy miejsc pracy subsydiowanej było 963 i stanowiły 15,2% wszystkich zgłoszonych w tym miesiącu miejsc pracy. Spadek liczby zgłoszonych wolnych miejsc pracy i miejsc aktywizacji zawodowej w listopadzie 2015 r. wynikał ze spadku miejsc pracy niesubsydiowanej o 794 miejsca (o 12,9%) oraz subsydiowanej o 537 miejsc (o 35,8%).

Według stanu na koniec miesiąca liczba wolnych miejsc pracy i miejsc aktywizacji zawodowej w Pomorskiem wyniosła 5 031.

Wolne miejsca pracy i miejsca aktywizacji zawodowej zgłoszone do powiatowych urzędów pracy województwa pomorskiego w latach 2013-2015*



*Wolne miejsca pracy i miejsca aktywizacji zawodowej zgłoszone do PUP są sumą miejsc pracy subsydiowanej i niesubsydiowanej. Ewentualne różnice między danymi w tekście i na wykresie wynikają z zaokrągleń.

Źródło: Opracowanie własne na podstawie badań statystycznych rynku pracy MPIPS-01.

Profile pomocy

W końcu listopada 2015 r. liczba bezrobotnych zarejestrowanych w powiatowych urzędach pracy województwa pomorskiego **z ustalonym profilem pomocy¹** wynosiła **73 426 osób**, z tego:

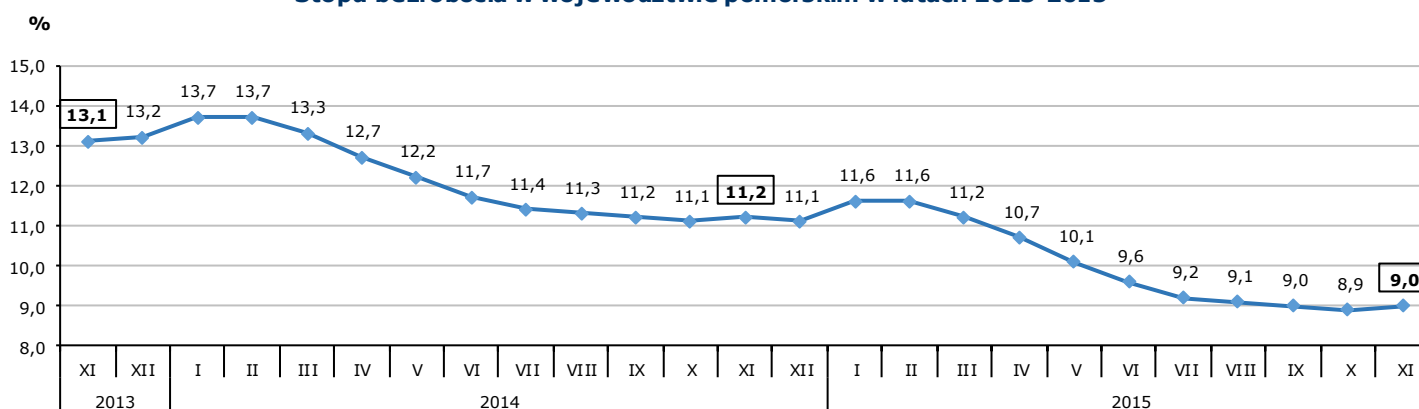
- profil I – 1 939 osób (2,6%);
- profil II – 43 867 osób (59,8%);
- profil III – 27 620 osób (37,6%).

Przy ustalaniu profilu pomocy dla bezrobotnego powiatowy urząd pracy dokonuje analizy sytuacji bezrobotnego i jego szans na rynku pracy, biorąc pod uwagę oddalenie bezrobotnego od rynku pracy i jego gotowość do wejścia lub powrotu na rynek pracy².

Stopa bezrobocia

W listopadzie 2015 r. stopa bezrobocia w województwie pomorskim wyniosła 9,0% i w stosunku do miesiąca poprzedniego zwiększyła się o 0,1 pkt. proc.

Stopa bezrobocia w województwie pomorskim w latach 2013-2015



Źródło: Opracowanie własne na podstawie informacji GUS.

Napływ i odpływ bezrobotnych

W listopadzie 2015 r. w powiatowych urzędach pracy województwa pomorskiego zarejestrowało się 11 525 osób bezrobotnych, tj. o 1 056 osób (o 8,4%) mniej niż miesiąc wcześniej. Na spadek rejestracji wpłynęło zmniejszenie się bezrobotnych rejestrujących się po raz kolejny o 545 osób, tj. o 5,5% i rejestrujących się po raz pierwszy o 511 osób, tj. o 18,7%.

Z ewidencji bezrobotnych w listopadzie 2015 r. wyłączono 10 968 osób, tj. o 2 551 osób (o 18,9%) mniej niż w miesiącu poprzednim. Najwięcej wyłączeń z ewidencji dokonano z powodu:

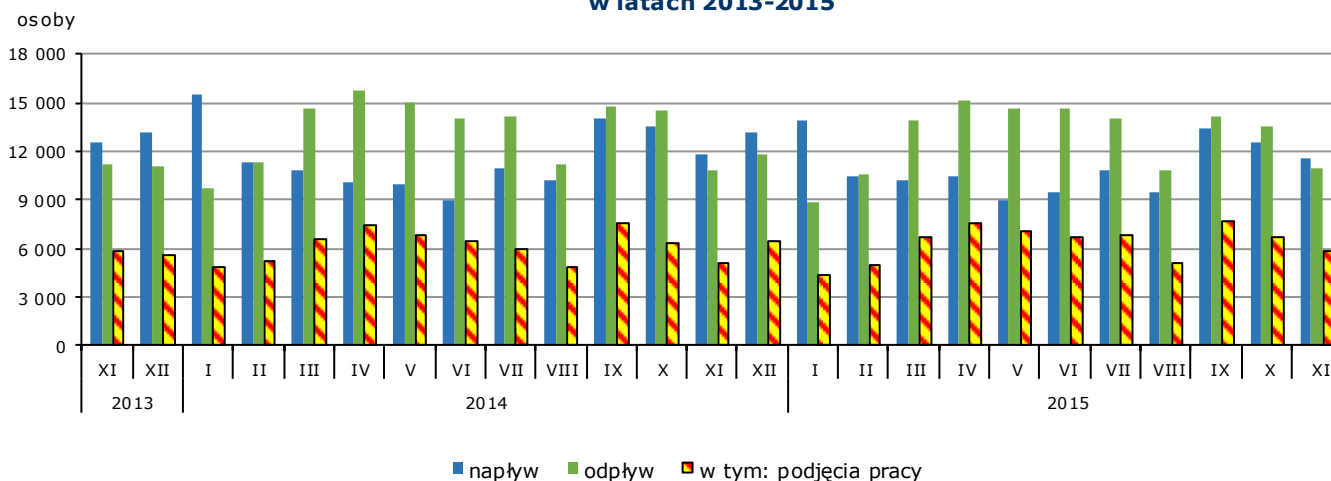
- podjęcia pracy – 5 860 osób (53,4% ogółu wyłączeń),
- niepotwierdzenia gotowości do pracy – 2 362 osoby (21,5%),
- rozpoczęcie szkolenia – 609 osób (5,6%),
- dobrowolnej rezygnacji ze statusu bezrobotnego – 599 osób (5,5%),
- rozpoczęcia stażu – 467 osób (4,3%).

¹Zgodnie z art. 33 ust. 2b-2c ustawy z dnia 20 kwietnia 2004 r. o promocji zatrudnienia i instytucjach rynku pracy (Dz.U. z 2015, poz. 149, z późn. zm.) powiatowy urząd pracy, udzielając bezrobotnemu pomocy, niezwłocznie po rejestracji, ustala dla bezrobotnego profil pomocy, oznaczający właściwy ze względu na potrzeby bezrobotnego zakres form pomocy określonych w ustawie.

Ustanowione zostały trzy profile pomocy i formy pomocy stosowane w ramach tych profili: profil pomocy I – pośrednictwo pracy, a także w uzasadnionych przypadkach poradnictwo zawodowe lub formy pomocy, o których mowa w art. 40 ust. 1 i 3a, art. 45, art. 46 ust. 1 pkt 2, art. 60b, art. 61e pkt 2 oraz art.66k-66n; profil pomocy II – usługi i instrumenty rynku pracy, działania aktywizacyjne zlecone przez urząd pracy oraz inne formy pomocy z wyłączeniem Programu Aktywizacja i Integracja, o którym mowa w art. 62a; profil pomocy III – Program Aktywizacja i Integracja, o którym mowa w art. 62a, działania aktywizacyjne zlecone przez urząd pracy, programy specjalne, skierowanie do zatrudnienia wspieranego u pracodawcy lub podjęcia pracy w spółdzielni socjalnej zakładanej przez osoby prawne oraz w uzasadnionych przypadkach poradnictwo zawodowe.

²§2 ust. 1 rozporządzenia Ministra Pracy i Polityki Społecznej z dnia 14 maja 2014 r. w sprawie profilowania pomocy dla bezrobotnego - Dz.U. 2014, poz. 631.

Napływ i odpływ bezrobotnych oraz podjęcia pracy w województwie pomorskim w latach 2013-2015



Źródło: Opracowanie własne na podstawie badań statystycznych rynku pracy MPiPS-01.

Zatrudnianie cudzoziemców

W listopadzie 2015 r. pracodawcy zarejestrowali w powiatowych urzędach pracy województwa pomorskiego 2 609 oświadczeń o zamiarze powierzenia wykonywania pracy obywatelom Republiki Armenii, Republiki Białorusi, Republiki Mołdawii, Federacji Rosyjskiej, Gruzji i Ukrainy bez konieczności uzyskania zezwolenia na pracę (w tym 98,1% dotyczyło obywateli Ukrainy). Najwięcej cudzoziemców według oświadczeń będzie wykonywało pracę w budownictwie (24,6%), w przetwórstwie przemysłowym (24,0%) oraz w gospodarstwach domowych zatrudniających pracowników i gospodarstwach domowych świadczących usługi na własne potrzeby (17,5%). Cudzoziemcy w większości (90,3%) mają wykonywać pracę w oparciu o umowy cywilnoprawne (umowa zlecenie, umowa o dzieło), najczęściej w zawodach należących do wielkich grup zawodów: *Pracownicy przy pracach prostych* (36,9% miejsc pracy) oraz *Robotnicy przemysłowi i rzemieślnicy* (36,3% miejsc pracy). Najwięcej oświadczeń wystawiono na okres od 3 do 6 miesięcy (88,1%). W porównaniu do października 2015 r. liczba oświadczeń zmniejszyła się o 368 (o 12,4%).

W listopadzie 2014 r. pracodawcy zarejestrowali w powiatowych urzędach pracy województwa pomorskiego 499 oświadczeń o zamiarze powierzenia wykonywania pracy cudzoziemcom zza wschodniej granicy (w październiku 2014 r. – 706 oświadczeń).

Wybrane kategorie osób zarejestrowanych w powiatowych urzędach pracy

Według stanu na 30 listopada 2015 r.:

- **liczba bezrobotnych kobiet** wyniosła 44 542, tj. 58,0% ogółu bezrobotnych; w stosunku do października 2015 r. zwiększyła się o 11 osób, tj. o 0,02%; liczba bezrobotnych mężczyzn w województwie pomorskim wyniosła 32 281 (zwiększyła się o 546 osób, tj. o 1,7%);
- **kobiety, które nie podjęły zatrudnienia po urodzeniu dziecka** – 11 799 (15,4% ogółu bezrobotnych); w stosunku do miesiąca poprzedniego nastąpił wzrost o 72 osoby, tj. o 0,6%;
- **osoby posiadające prawo do zasiłku** – 12 373 (16,1% ogółu bezrobotnych); w stosunku do miesiąca poprzedniego wzrost o 225 osób, tj. o 1,9%;
- **osoby w okresie do 12 miesięcy od dnia ukończenia nauki (absolwenci)** – 3 493 (4,5% ogółu bezrobotnych); w stosunku do października 2015 r. nastąpił wzrost ich liczby o 38 osób, tj. o 1,1%;
- **osoby bez kwalifikacji zawodowych** – 24 353 (31,7% ogółu bezrobotnych); w stosunku do października 2015 r. nastąpił wzrost o 225 osób, tj. o 0,9%;
- **osoby bez doświadczenia zawodowego** – 14 216 (18,5% ogółu bezrobotnych); w stosunku do miesiąca poprzedniego ich liczba zwiększyła się o 30 osób, tj. o 0,2%.

W listopadzie 2015 r.:

- 511 osób nabyło uprawnienia do dodatku aktywizacyjnego w wyniku podjęcia zatrudnienia z własnej inicjatywy (w październiku 2015 r. – 499 osób z własnej inicjatywy, natomiast 2 osoby skierowane przez powiatowy urząd pracy);
- 26 osób posiadających obywatelstwo polskie nabyło prawo do zasiłku za granicą i pobierało zasiłek transferowy w Polsce (w październiku 2015 r. – 22 osoby).

Bezrobotni będący w szczególnej sytuacji na rynku pracy zarejestrowani w powiatowych urzędach pracy województwa pomorskiego

Porównanie stanu na 31 października 2015 r. i na 30 listopada 2015 r.

Wyszczególnienie	Liczba osób bezrobotnych		Zmiana	
	październik 2015	listopad 2015	liczba	proc.
Osoby bezrobotne będące w szczególnej sytuacji na rynku pracy ogółem ³	65 269	65 659	390	0,6%
do 30 roku życia	22 878	23 116	238	1,0%
długotrwale bezrobotne	39 836	39 757	-79	-0,2%
powyżej 50 roku życia	20 453	20 707	254	1,2%
korzystające ze świadczeń z pomocy społecznej	321	388	67	20,9%
posiadające co najmniej jedno dziecko do 6 roku życia	13 570	13 591	21	0,2%
posiadające co najmniej jedno dziecko niepełnosprawne do 18 roku życia	162	172	10	6,2%
niepełnosprawni	5 696	5 674	-22	-0,4%

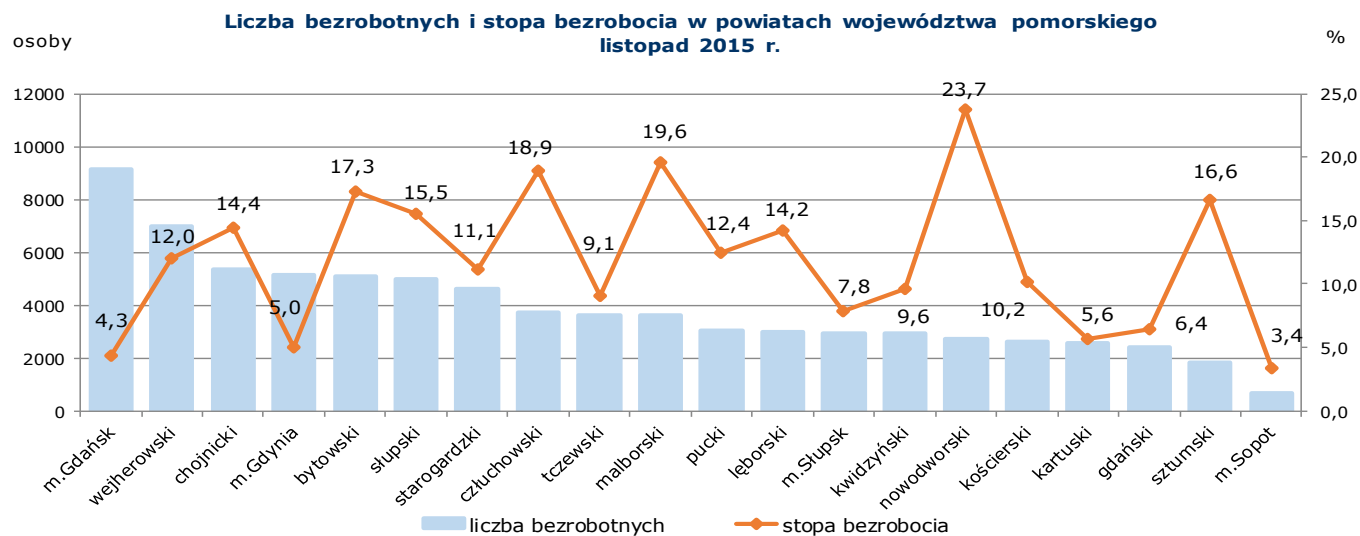
Źródło: Opracowanie własne na podstawie badań statystycznych rynku pracy MPIPS-01.

W listopadzie 2015 r. w porównaniu do miesiąca poprzedniego odnotowano wzrost ogólnej liczby bezrobotnych będących w szczególnej sytuacji na rynku pracy o 0,6%, tj. o 390 osób. Wzrost dotyczy większości grup osób należących do tej kategorii bezrobotnych. Największy wzrost zanotowano w grupie osób korzystających ze świadczeń z pomocy społecznej (o 20,9%, tj. o 67 osób). Natomiast spadek wystąpił wśród osób niepełnosprawnych (o 0,4%, tj. o 22 osoby) oraz wśród osób długotrwale bezrobotnych (o 0,2%, tj. o 79 osób). W listopadzie 2015 r. osoby będące w szczególnej sytuacji na rynku pracy stanowiły 85,5% ogółu zarejestrowanych bezrobotnych; w stosunku do poprzedniego miesiąca udział ten zmniejszył się o 0,1 pkt. proc.

³ Osobom będącym w szczególnej sytuacji na rynku pracy przysługuje pierwszeństwo w skierowaniu do udziału w programach specjalnych (art. 49 ustawy z dnia 20 kwietnia 2004 r. o promocji zatrudnienia i instytucjach rynku pracy, Dz. U. z 2015, poz. 149, z późn. zm.).

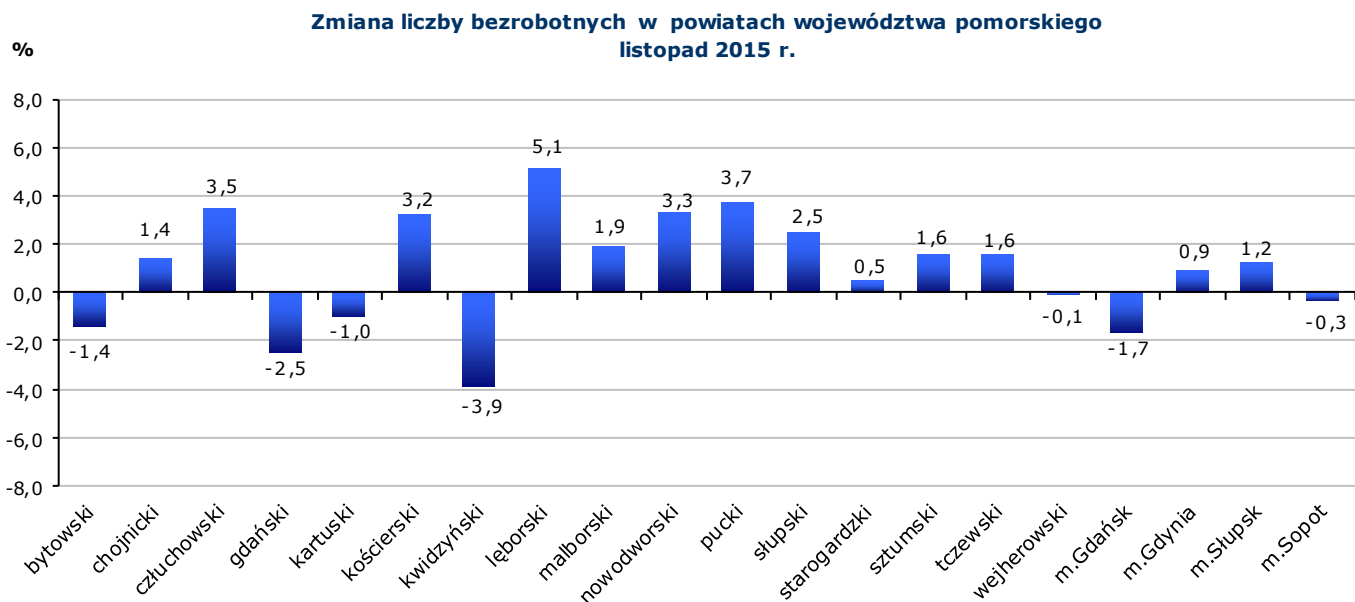
Powiaty

Liczba bezrobotnych i stopa bezrobocia



Źródło: Opracowanie własne na podstawie badań statystycznych rynku pracy MPIPS-01 oraz danych GUS.

Wzrost liczby bezrobotnych w listopadzie 2015 r. w porównaniu do miesiąca poprzedniego odnotowano w 13 powiatach województwa pomorskiego (największy w powiecie łęborskim o 5,1%, tj. o 145 osób). Spadek liczby bezrobotnych wystąpił w 7 powiatach (największy w powiecie kwidzińskim o 3,9%, tj. o 117 osób i powiecie gdańskim o 2,5%, tj. o 60 osób).

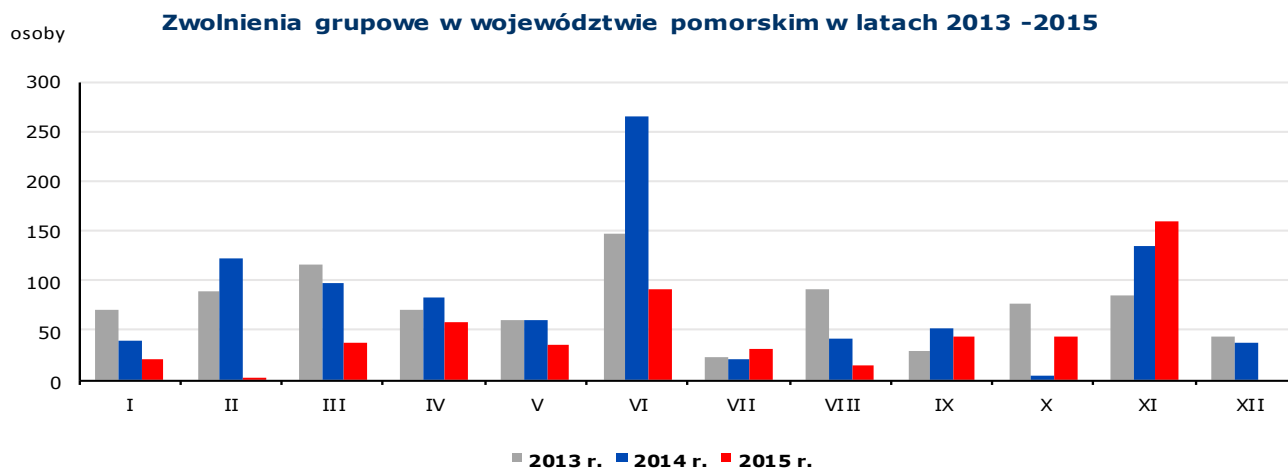


Źródło: Opracowanie własne na podstawie badań statystycznych rynku pracy MPIPS-01.

Wolne miejsca pracy i miejsca aktywizacji zawodowej

W listopadzie 2015 r. w województwie pomorskim odnotowano spadek zgłoszonych przez pracodawców wolnych miejsc pracy i miejsc aktywizacji zawodowej o 17,4% (o 1 331 miejsc). Spadek miał miejsce w 15 powiatach województwa, największy w powiecie gdańskim o 59,5% (o 267 miejsc) oraz w powiecie wejherowskim o 50,9% (o 258 miejsc). W pozostałych 5 powiatach odnotowano wzrost wolnych miejsc pracy; największy w Sopocie o 96,3% (o 26 miejsc).

Zgłoszenia zwolnień i zwolnienia grupowe



Źródło: Opracowanie własne na podstawie badań statystycznych rynku pracy MPIPS-01.

Jak wykazały sprawozdania powiatowych urzędów pracy, w listopadzie 2015 r. zakłady pracy z 4 powiatów województwa pomorskiego (z powiatu człuchowskiego, tczewskiego oraz z Gdańska i Gdyni) zgłosiły **zamiar zwolnień grupowych** w liczbie **125** pracowników (dla porównania w miesiącu poprzednim zgłoszenia zamiaru zwolnień grupowych dotyczyły 107 pracowników). Zgłoszenia zwolnień grupowych w listopadzie 2015 r. przede wszystkim obejmowały pracowników zakładów pracy zajmujących się pozostałym pośrednictwem pieniężnym oraz działalnością związaną z oprogramowaniem.

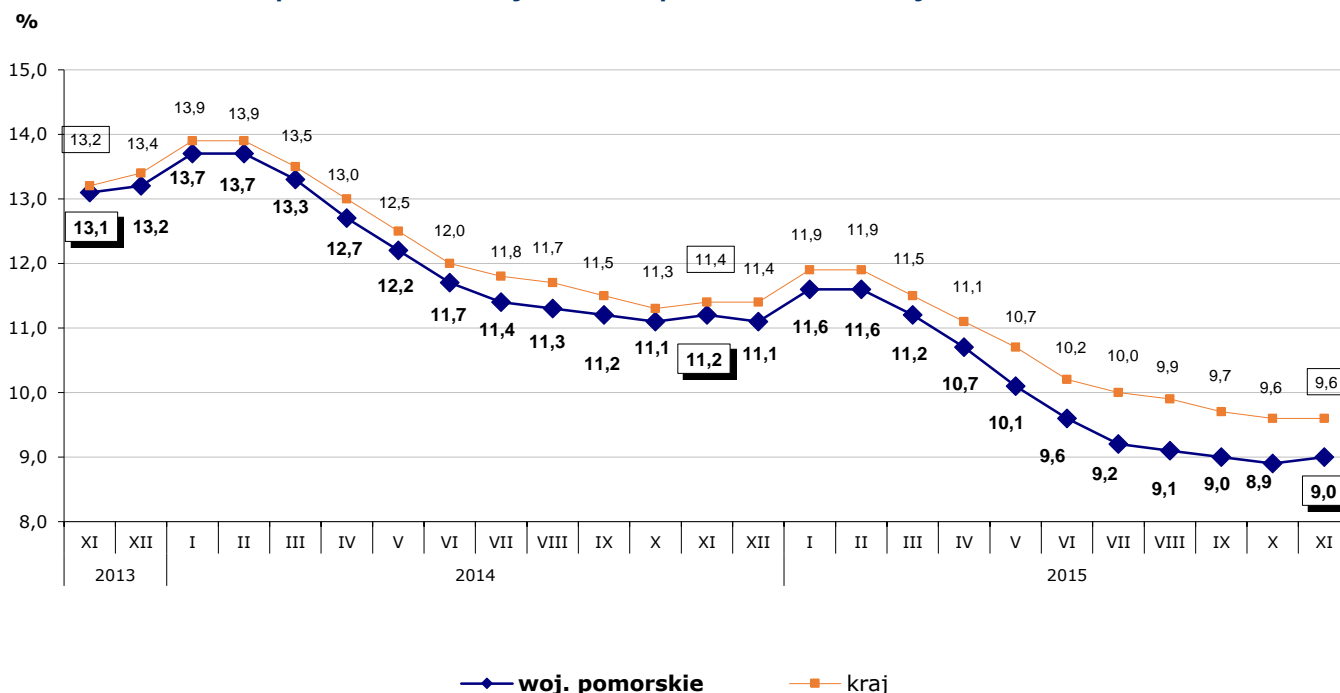
W listopadzie 2015 r. w ramach **zwolnień grupowych** zakłady pracy z 3 powiatów województwa pomorskiego (z powiatu człuchowskiego, z Gdańska i Gdyni) zwolniły **159** pracowników (dla porównania w poprzednim miesiącu zwolniono 43 pracowników). Przeprowadzone w listopadzie 2015 r. zwolnienia grupowe dotyczyły głównie pracowników zakładów pracy zajmujących się pozostałym pośrednictwem pieniężnym, działalnością związaną z oprogramowaniem oraz działalnością firm centralnych (head offices) i holdingów, z wyłączeniem holdingów finansowych.

Kraj

W listopadzie 2015 r. liczba bezrobotnych zarejestrowanych w powiatowych urzędach pracy wyniosła 1 530,6 tys. osób i w stosunku do października 2015 r. odnotowano wzrost o 13,7 tys. osób, tj. o 0,9%. Wzrost liczby bezrobotnych wystąpił prawie we wszystkich województwach – największy w województwie lubelskim (o 3,3%), natomiast spadek odnotowano tylko w województwie mazowieckim (o 0,1%). **Stopa bezrobocia w kraju** w stosunku do października 2015 r. nie uległa zmianie i wyniosła **9,6%**. W 7 województwach odnotowano jednocyfrową stopę bezrobocia: wielkopolskie (6,1%), śląskie (8,1%), małopolskie (8,2%), mazowieckie (8,4%), dolnośląskie (8,5%), **pomorskie (9,0%)** i opolskie (9,6%). Najniższą stopę bezrobocia w Polsce odnotowano w Poznaniu (2,4%); najwyższą w powiecie szydłowieckim w województwie mazowieckim (31,2%).

W listopadzie 2015 r. stopa bezrobocia w Pomorskiem była o 0,6 pkt. proc. niższa od krajowej.

Stopa bezrobocia w województwie pomorskim na tle kraju w latach 2013-2015



Źródło: Opracowanie własne na podstawie danych GUS.

Prezentowane w informacji dane dotyczące stopy bezrobocia za grudzień 2014 r. i za okres od stycznia do sierpnia 2015 r., uwzględniają korektę stopy bezrobocia dokonaną przez GUS w październiku 2015 r.

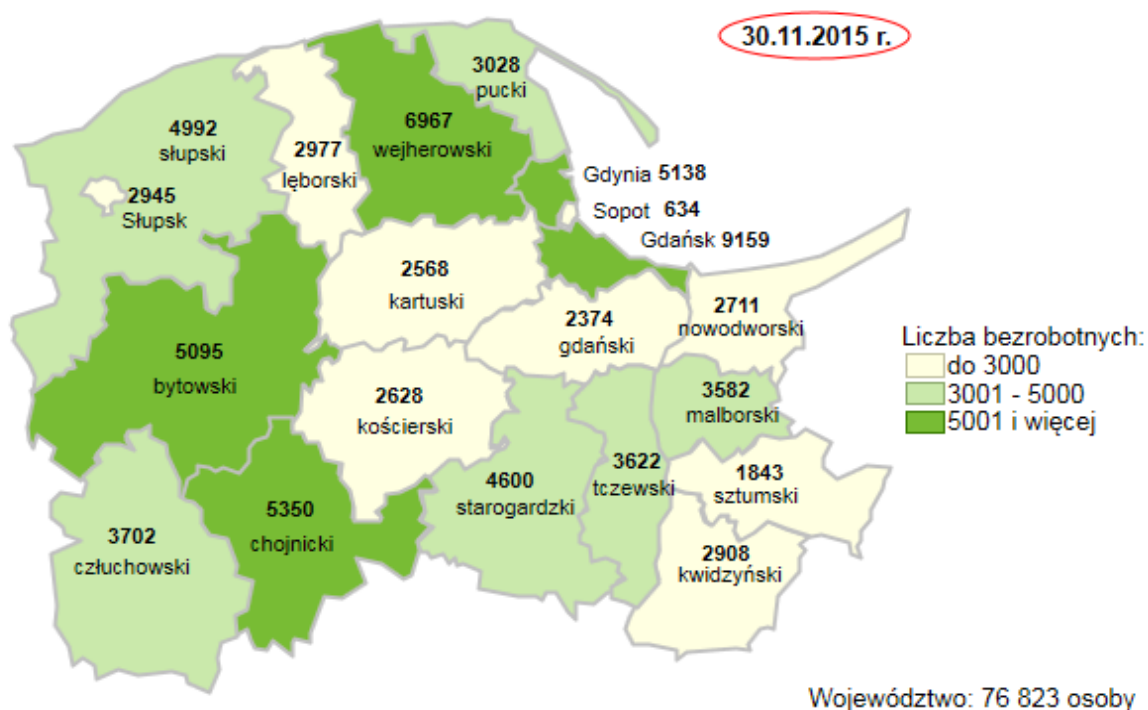
Wybrane informacje otrzymane z powiatowych urzędów pracy województwa pomorskiego

- Powiatowy Urząd Pracy w Gdyni** poinformował o otwarciu w listopadzie br. na terenie Gdyni fabryki naczepek do ciężarówek przez Chińską spółkę China International Marine Containers (CIMC). Firma ta zajmuje się produkcją kontenerów i pojazdów (m.in. ciężarówek, furgonetek, cystern i wagonów) oraz wytwarzaniem towarów i usług w dziedzinie logistyki, energetyki, przemysłu chemicznego i spożywczego, offshore oraz finansów. W związku z tym doradcy klienta PUP w Gdyni nawiązali z przedstawicielami CIMC bezpośrednią współpracę, dzięki której firma za pośrednictwem urzędu zatrudni pracowników obsługi klienta oraz monterów układów. Kwalifikacje zawodowe wymagane na stanowisko monterów to wykształcenie zawodowe, doświadczenie w pracy montażysty produkcyjnego oraz podstawowa znajomością języka angielskiego. Natomiast na stanowisko pracowników obsługi klienta wymagane od kandydatów będzie posiadanie minimum średniego wykształcenia, doświadczenia w pracy z klientem oraz komunikatywna znajomość języka angielskiego. Formą zatrudnienia będzie umowa o pracę na czas określony.


Szczegółowe dane statystyczne o rynku pracy województwa pomorskiego dostępne są na stronie www.wup.gdansk.pl

Joanna Witkowska
Dyrektor
Wojewódzkiego Urzędu Pracy
W Gdańsku

Liczba bezrobotnych w powiatach województwa pomorskiego



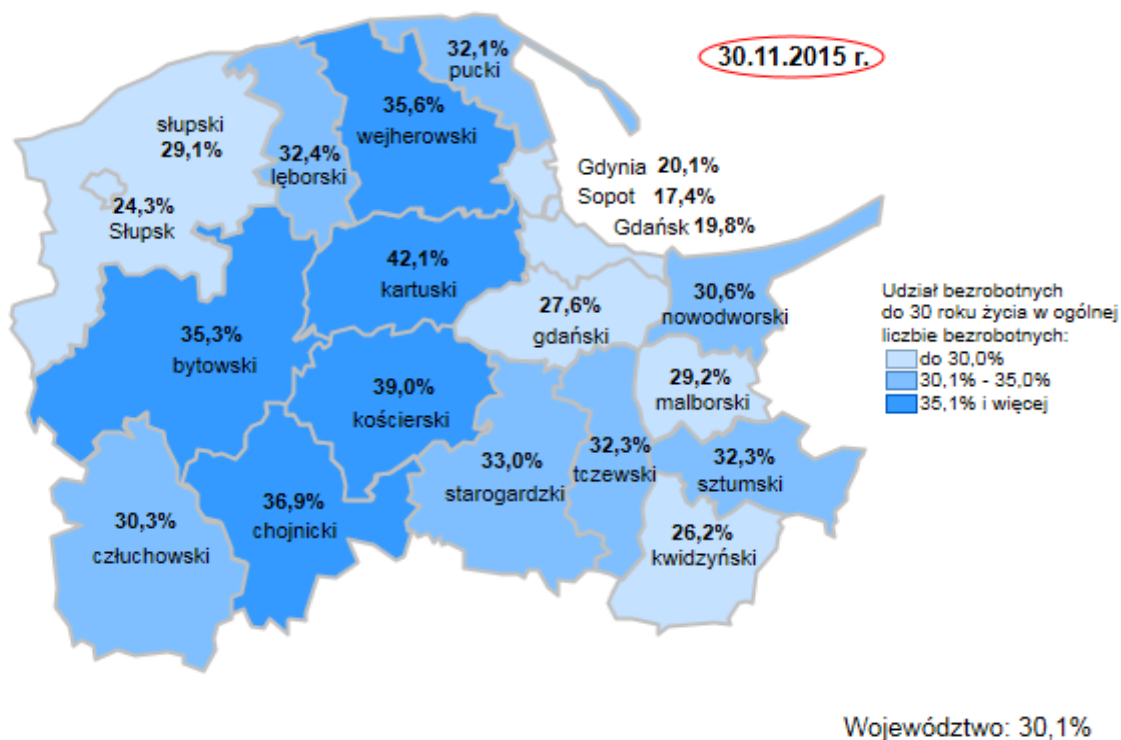
Stopa bezrobocia w powiatach województwa pomorskiego



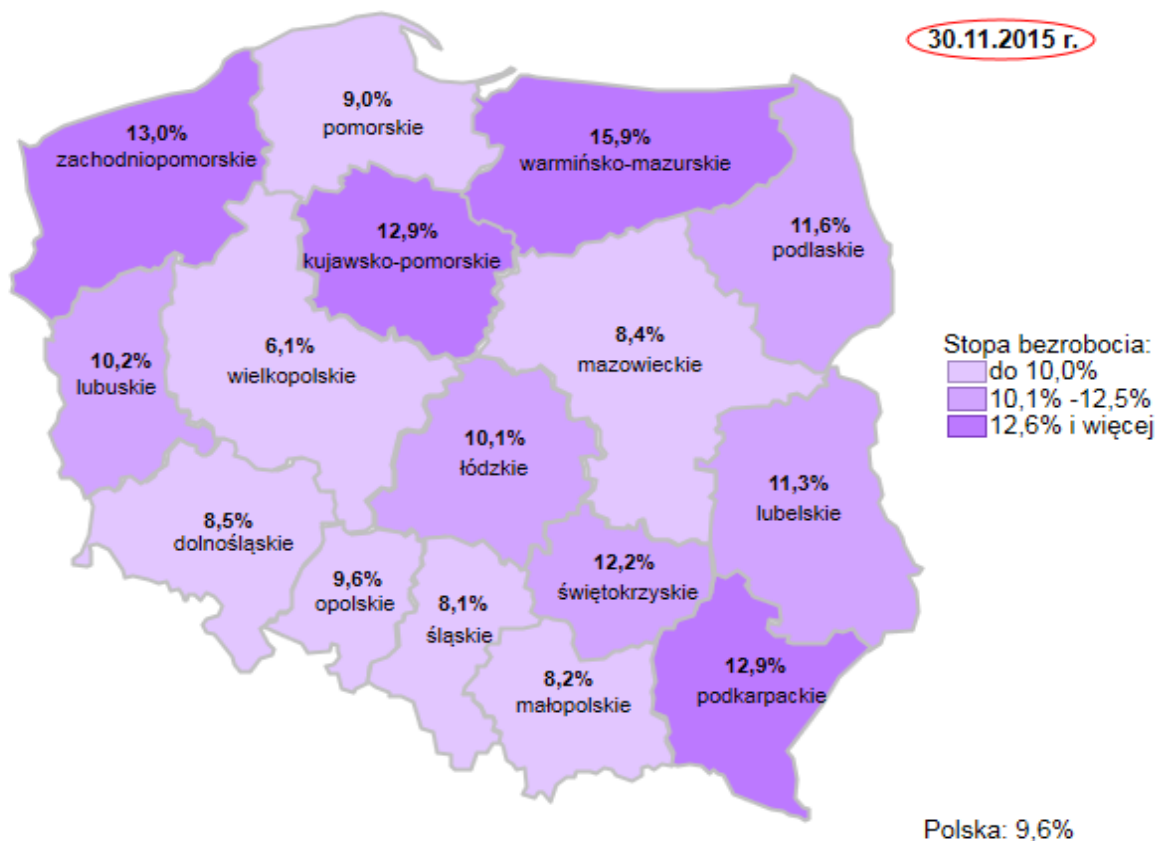
Źródło: Opracowanie własne na podstawie danych GUS.

Opracowała: Dorota Gabryelczyk – Wydział Planowania, Badań i Analiz, Zespół Badań i Analiz, Wojewódzki Urząd Pracy w Gdańsku.

Udział bezrobotnych do 30 roku życia w ogólnej liczbie bezrobotnych w powiatach województwa pomorskiego



Stopa bezrobocia w Polsce



Źródło: Opracowanie własne na podstawie danych GUS.

Opracowała: Dorota Gabryelczyk – Wydział Planowania, Badań i Analiz, Zespół Badań i Analiz, Wojewódzki Urząd Pracy w Gdańsku.