



Informacja miesięczna o rynku pracy

województwo pomorskie

2015

lipiec



Podstawowe informacje

Województwo pomorskie	czerwiec 2015 r.	lipiec 2015 r.	zmiana		
			liczba	% / pkt. proc.	
Bezrobotni zarejestrowani – liczba osób (stan w końcu miesiąca)	82 424	79 255	-3 169	-3,8%	↓
Stopa bezrobocia (stan w końcu miesiąca)	9,8%	9,4%	x	-0,4 pkt. proc.	↓
Wolne miejsca pracy i miejsca aktywizacji zawodowej zgłoszone w miesiącu	7 838	7 757	-81	-1,0%	↓
Przeciętne zatrudnienie w sektorze przedsiębiorstw (liczba osób)	286 370	287 138	768	0,3%	↑
Przeciętne miesięczne wynagrodzenie brutto w sektorze przedsiębiorstw (w zł)	4 089,61	4 192,91	103,3	2,5%	↑
Zwolnienia grupowe w miesiącu (liczba osób)	92	31	-61	-66,3%	↓

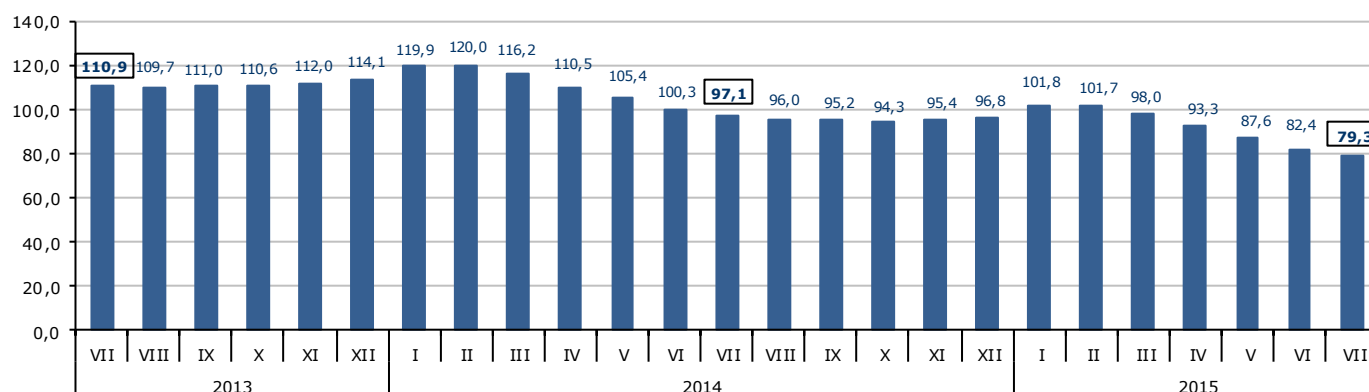
Źródło: Opracowanie własne na podstawie badań statystycznych rynku pracy MPIPS-01 oraz danych GUS.

Porównanie do lipca 2014 roku

- ⇒ W lipcu 2015 r. liczba bezrobotnych zarejestrowanych w powiatowych urzędach pracy województwa pomorskiego wyniosła 79 255 osób i w stosunku do lipca 2014 r. (97 118 osób) była niższa o 17 863 osoby, tj. o 18,4%.
- ⇒ W lipcu 2015 r. zgłoszono do PUP 7 757 wolnych miejsc pracy i miejsc aktywizacji zawodowej i w porównaniu do analogicznego okresu 2014 roku (6 244) liczba wolnych miejsc pracy była większa o 1 513, tj. o 24,2%.
- ⇒ Stopa bezrobocia w lipcu 2015 r. (9,4%) była o 2,0 pkt. proc. niższa niż w lipcu 2014 r. (11,4%).
- ⇒ Przeciętne zatrudnienie w sektorze przedsiębiorstw w lipcu 2015 r. wyniosło 287,1 tys. osób i było wyższe (o 1,6%) od notowanego w lipcu 2014 r. (282,7 tys. osób).
- ⇒ W lipcu 2015 r. przeciętne miesięczne wynagrodzenie brutto w sektorze przedsiębiorstw wyniosło 4 192,91 zł i było wyższe o 4,8% w porównaniu z analogicznym miesiącem 2014 r. (3 999,43 zł).
- ⇒ W lipcu 2015 r. zakłady pracy województwa pomorskiego dokonały zwolnień grupowych w liczbie 31 pracowników; w lipcu poprzedniego roku zwolniono 20 osób.

tys. osób

Liczba bezrobotnych w województwie pomorskim w latach 2013-2015

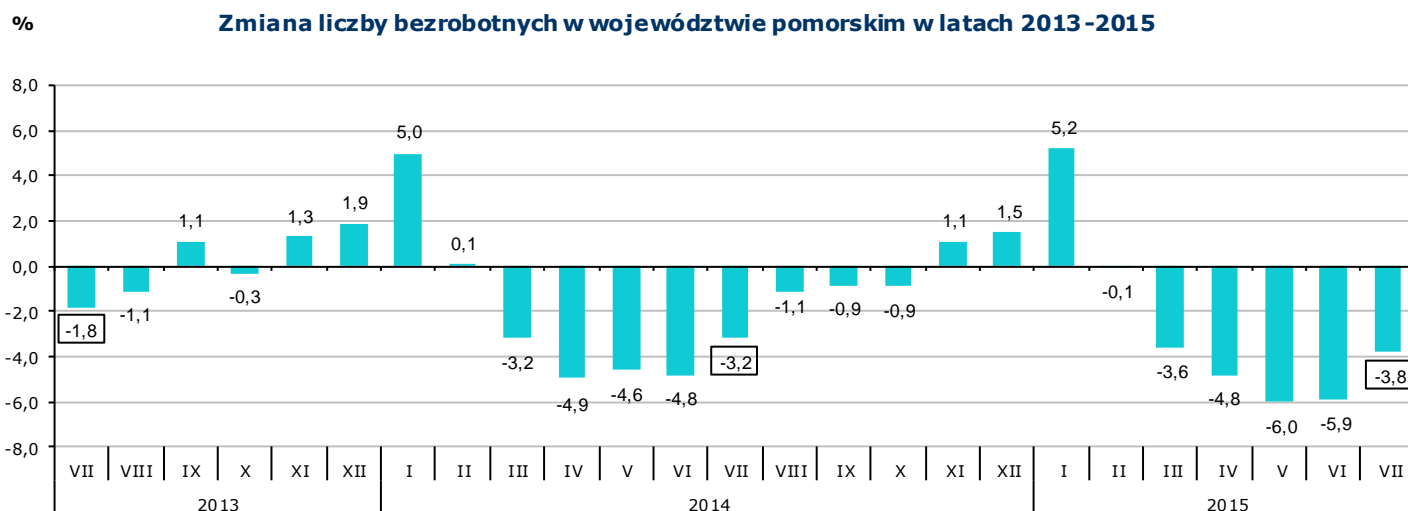


Źródło: Opracowanie własne na podstawie badań statystycznych rynku pracy MPIPS-01.

Województwo

Liczba bezrobotnych

W lipcu 2015 r. liczba bezrobotnych zarejestrowanych w województwie pomorskim wyniosła 79 255 osób i w porównaniu do czerwca 2015 r. zmniejszyła się o 3,8% (o 3 169 osób).



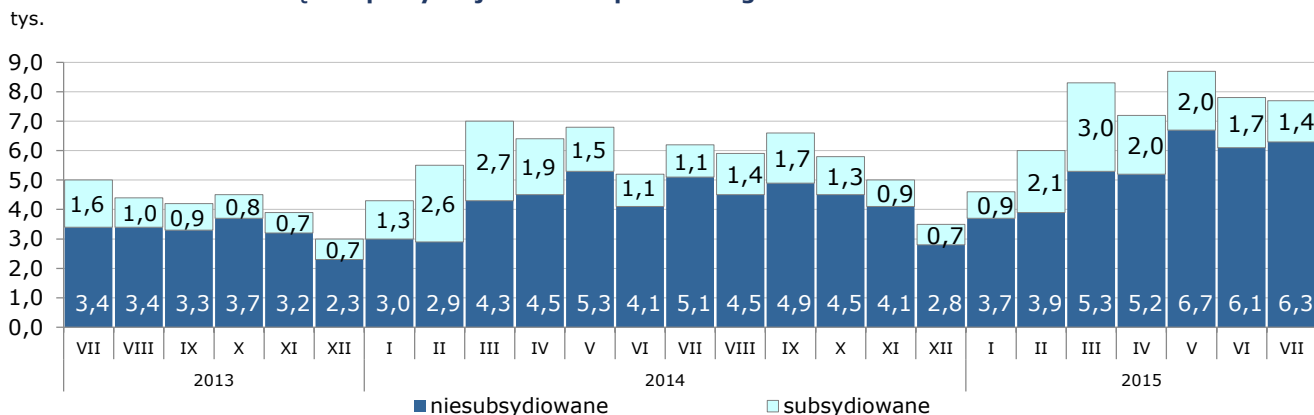
Źródło: Opracowanie własne na podstawie badań statystycznych rynku pracy MPIPS-01.

Wolne miejsca pracy i miejsca aktywizacji zawodowej

W lipcu 2015 r. pracodawcy zgłosili do powiatowych urzędów pracy 7 757 wolnych miejsc pracy i miejsc aktywizacji zawodowej, czyli o 81 miejsc (o 1,0%) mniej niż w miesiącu poprzednim. Większość zgłoszonych w lipcu wolnych miejsc pracy i miejsc aktywizacji zawodowej stanowiły miejsca pracy niesubsydiowanej (81,6%; 6 330 miejsc), podczas gdy miejsc pracy subsydiowanej było 1 427 i stanowiły 18,4% wszystkich zgłoszonych w tym miesiącu miejsc pracy. Spadek zgłoszonych wolnych miejsc pracy i miejsc aktywizacji zawodowej w lipcu 2015 r. wynikał ze spadku liczby miejsc pracy subsydiowanej o 289 miejsc, tj. o 16,8% (liczba miejsc pracy niesubsydiowanej wzrosła o 208 miejsc, tj. o 3,4%).

Według stanu na koniec miesiąca liczba wolnych miejsc pracy i miejsc aktywizacji zawodowej w Pomorskiem wyniosła 6 122.

Wolne miejsca pracy i miejsca aktywizacji zawodowej zgłoszone do powiatowych urzędów pracy województwa pomorskiego w latach 2013-2015*



*Wolne miejsca pracy i miejsca aktywizacji zawodowej zgłoszone do PUP są sumą miejsc pracy subsydiowanej i niesubsydiowanej. Ewentualne różnice między danymi w tekście i na wykresie wynikają z zaokrągleń.

Źródło: Opracowanie własne na podstawie badań statystycznych rynku pracy MPIPS-01.

Profile pomocy

W końcu lipca 2015 r. liczba bezrobotnych zarejestrowanych w powiatowych urzędach pracy województwa pomorskiego **z ustalonym profilem pomocy¹** wynosiła **75 131 osób**, z tego:

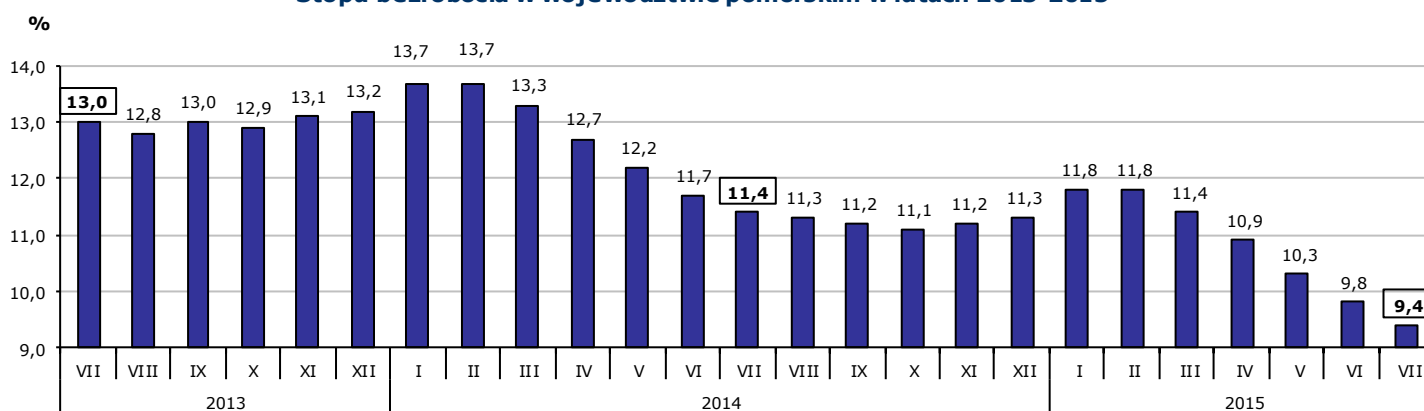
- profil I – 1 683 osoby (2,2%);
- profil II – 42 915 osób (57,1%);
- profil III – 30 533 osoby (40,6%).

Przy ustalaniu profilu pomocy dla bezrobotnego powiatowy urząd pracy dokonuje analizy sytuacji bezrobotnego i jego szans na rynku pracy, biorąc pod uwagę oddalenie bezrobotnego od rynku pracy i jego gotowość do wejścia lub powrotu na rynek pracy².

Stopa bezrobocia

W lipcu 2015 r. stopa bezrobocia w województwie pomorskim wyniosła 9,4% i w stosunku do miesiąca poprzedniego zmniejszyła się o 0,4 pkt. proc.

Stopa bezrobocia w województwie pomorskim w latach 2013-2015



Źródło: Opracowanie własne na podstawie informacji GUS.

Napływ i odpływ bezrobotnych

W lipcu 2015 r. w powiatowych urzędach pracy województwa pomorskiego zarejestrowało się 10 871 osób bezrobotnych, tj. o 1 440 osób (o 15,3%) więcej niż miesiąc wcześniej. Na wzrost rejestracji wpłynęło zwiększenie się liczby bezrobotnych rejestrujących się po raz kolejny o 1 134 osoby, tj. o 15,0% i rejestrujących się po raz pierwszy o 306 osób, tj. o 16,4%.

Z ewidencji bezrobotnych w lipcu 2015 r. wyłączono 14 040 osób, tj. o 593 osoby (o 4,1%) mniej niż w miesiącu poprzednim.

Najwięcej wyłączeń z ewidencji dokonano z powodu:

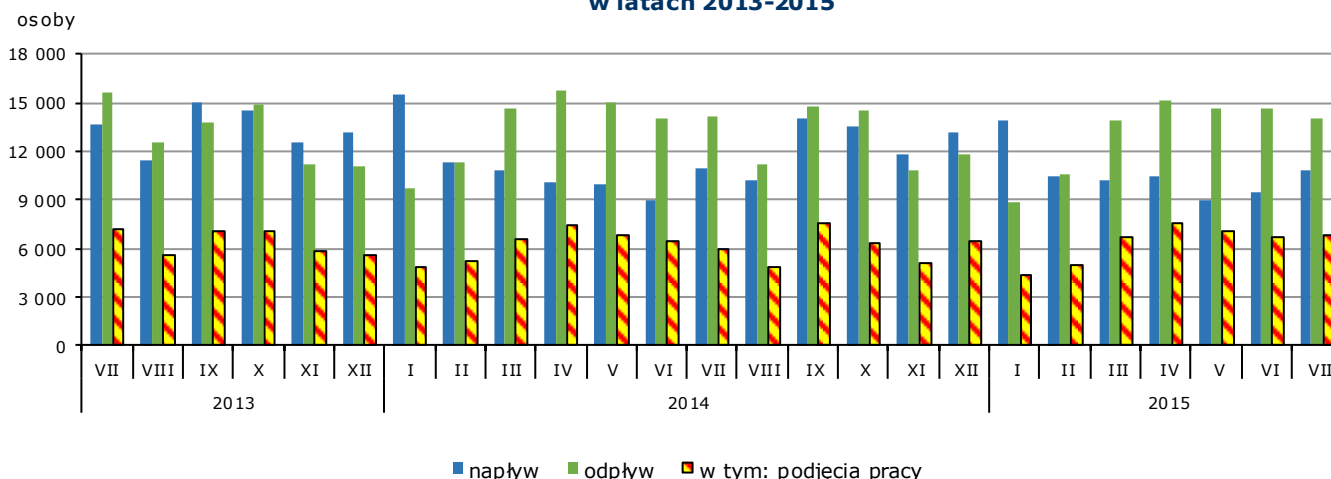
- podjęcia pracy – 6 777 osób (48,3% ogółu wyłączeń),
- niepotwierdzenia gotowości do pracy – 3 746 osób (26,7%),
- dobrowolnej rezygnacji ze statusu bezrobotnego – 917 osób (6,5%),
- rozpoczęcia stażu – 705 osób (5,0%),
- odmowy bez uzasadnionej przyczyny przyjęcia propozycji odpowiedniej pracy lub innej formy pomocy, w tym w ramach PAI – 435 osób (3,1%).

¹Zgodnie z art. 33 ust. 2b-2c ustawy z dnia 20 kwietnia 2004 r. o promocji zatrudnienia i instytucjach rynku pracy (Dz.U. z 2015, poz. 149, z późn. zm.) powiatowy urząd pracy, udzielając bezrobotnemu pomocy, niezwłocznie po rejestracji, ustala dla bezrobotnego profil pomocy, oznaczający właściwy ze względu na potrzeby bezrobotnego zakres form pomocy określonych w ustawie.

Ustanowione zostały trzy profile pomocy i formy pomocy stosowane w ramach tych profili: profil pomocy I – pośrednictwo pracy, a także w uzasadnionych przypadkach poradnictwo zawodowe lub formy pomocy, o których mowa w art. 40 ust. 1 i 3a, art. 45, art. 46 ust. 1 pkt 2, art. 60b, art. 61e pkt 2 oraz art.66k-66n; profil pomocy II – usługi i instrumenty rynku pracy, działania aktywizacyjne zlecone przez urząd pracy oraz inne formy pomocy z wyłączeniem Programu Aktywizacja i Integracja, o którym mowa w art. 62a; profil pomocy III – Program Aktywizacja i Integracja, o którym mowa w art. 62a, działania aktywizacyjne zlecone przez urząd pracy, programy specjalne, skierowanie do zatrudnienia wspieranego u pracodawcy lub podjęcia pracy w spółdzielni socjalnej zakładanej przez osoby prawne oraz w uzasadnionych przypadkach poradnictwo zawodowe.

²§2 ust. 1 rozporządzenia Ministra Pracy i Polityki Społecznej z dnia 14 maja 2014 r. w sprawie profilowania pomocy dla bezrobotnego - Dz.U. 2014, poz. 631.

Napływ i odpływ bezrobotnych oraz podjęcia pracy w województwie pomorskim w latach 2013-2015



Źródło: Opracowanie własne na podstawie badań statystycznych rynku pracy MPIPS-01.

Zatrudnianie cudzoziemców

W lipcu 2015 r. pracodawcy zarejestrowali w powiatowych urzędach pracy województwa pomorskiego 2 362 oświadczenia o zamiarze powierzenia wykonywania pracy obywatelom Republiki Białorusi, Republiki Mołdowy, Federacji Rosyjskiej, Gruzji i Ukrainy bez konieczności uzyskania zezwolenia na pracę (w tym 97,8% dotyczyło obywateli Ukrainy). Najwięcej cudzoziemców według oświadczeń będzie wykonywało pracę w budownictwie (30,0%) i przetwórstwie przemysłowym (22,6%). Cudzoziemcy w większości (89,3%) mają wykonywać pracę w oparciu o umowy cywilnoprawne (umowa zlecenie, umowa o dzieło), najczęściej w zawodach należących do wielkich grup zawodów: *Pracownicy przy pracach prostych* (38,5% miejsc pracy) oraz *Robotnicy przemysłowi i rzemieślnicy* (28,7% miejsc pracy). Najwięcej oświadczeń wystawiono na okres od 3 do 6 miesięcy (82,2%). W porównaniu do czerwca 2015 r. liczba oświadczeń zmniejszyła się o 136 (o 5,4%).

W lipcu 2014 r. pracodawcy zarejestrowali w powiatowych urzędach pracy województwa pomorskiego 612 oświadczeń o zamiarze powierzenia wykonywania pracy cudzoziemcom zza wschodniej granicy (w czerwcu 2014 r. – 452 oświadczenia).

Wybrane kategorie osób zarejestrowanych w powiatowych urzędach pracy

Według stanu na 31 lipca 2015 r.:

- **liczba bezrobotnych kobiet** wyniosła 45 465, tj. 57,4% ogółu bezrobotnych; w stosunku do czerwca 2015 r. zmniejszyła się o 1 114 osób, tj. o 2,4%; liczba bezrobotnych mężczyzn w województwie pomorskim wyniosła 33 790 (zmniejszyła się o 2 055 osób, tj. o 5,7%);
- **kobiety, które nie podjęły zatrudnienia po urodzeniu dziecka** – 11 801 (14,9% ogółu bezrobotnych); w stosunku do miesiąca poprzedniego nastąpił spadek o 311 osób, tj. o 2,6%;
- **osoby posiadające prawo do zasiłku** – 13 103 (16,5% ogółu bezrobotnych); w stosunku do miesiąca poprzedniego spadek o 170 osób, tj. o 1,3%;
- **osoby w okresie do 12 miesięcy od dnia ukończenia nauki (absolwenci)** – 1 801 (2,3% ogółu bezrobotnych); w stosunku do czerwca 2015 r. nastąpił wzrost ich liczby o 4 osoby, tj. o 0,2%;
- **osoby bez kwalifikacji zawodowych** – 24 695 (31,2% ogółu bezrobotnych); w stosunku do czerwca 2015 r. nastąpił spadek o 1 444 osoby, tj. o 5,5%;
- **osoby bez doświadczenia zawodowego** – 14 174 (17,9% ogółu bezrobotnych); w stosunku do miesiąca poprzedniego ich liczba zmniejszyła się o 819 osób, tj. o 5,5%.

W lipcu 2015 r.:

- 556 osób nabyło uprawnienia do dodatku aktywizacyjnego w wyniku podjęcia zatrudnienia, z tego 555 osób z własnej inicjatywy i 1 osoba skierowana przez powiatowy urząd pracy (w czerwcu 2015 r. – 571 osób);
- 38 osób posiadających obywatelstwo polskie nabyło prawo do zasiłku za granicą i pobierało zasiłek transferowy w Polsce (w czerwcu 2015 r. – 37 osób).

Bezrobotni będący w szczególnej sytuacji na rynku pracy zarejestrowani w powiatowych urzędach pracy województwa pomorskiego

Porównanie stanu na 30 czerwca 2015 r. i na 31 lipca 2015 r.

Wyszczególnienie	Liczba osób bezrobotnych		Zmiana	
	czerwiec 2015	lipiec 2015	liczba	proc.
Osoby bezrobotne będące w szczególnej sytuacji na rynku pracy ogółem ³	70 392	67 570	-2 822	-4,0%
z ogółem:				
do 30 roku życia	23 985	22 691	-1 294	-5,4%
długotrwale bezrobotne	44 218	42 190	-2 028	-4,6%
powyżej 50 roku życia	22 198	21 580	-618	-2,8%
korzystające ze świadczeń z pomocy społecznej	257	244	-13	-5,1%
posiadające co najmniej jedno dziecko do 6 roku życia	14 329	13 984	-345	-2,4%
posiadające co najmniej jedno dziecko niepełnosprawne do 18 roku życia	144	148	4	2,8%
niepełnosprawni	6 097	5 957	-140	-2,3%

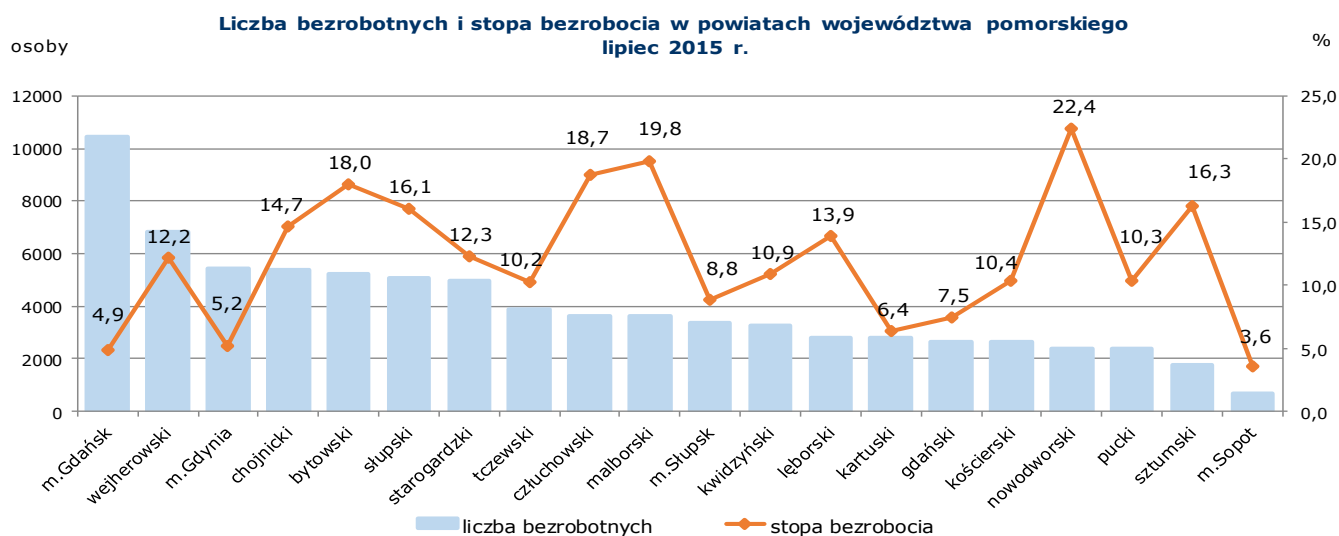
Źródło: Opracowanie własne na podstawie badań statystycznych rynku pracy MPIPS-01.

W lipcu 2015 r. w porównaniu do miesiąca poprzedniego odnotowano spadek ogólnej liczby bezrobotnych będących w szczególnej sytuacji na rynku pracy o 2 822 osoby, tj. o 4,0%. Spadek zanotowano prawie we wszystkich kategoriach: największy bezwzględny spadek wśród długotrwale bezrobotnych (o 2 028 osób, tj. o 4,6%), natomiast największy względny spadek wśród bezrobotnych do 30 roku życia (o 5,4%, tj. o 1 294 osoby). Niewielki wzrost bezrobotnych wystąpił wśród osób posiadających co najmniej jedno dziecko niepełnosprawne do 18 roku życia (o 4 osoby, tj. o 2,8%). Osoby będące w szczególnej sytuacji na rynku pracy stanowiły w lipcu 2015 r. 85,3% ogółu zarejestrowanych bezrobotnych; w stosunku do poprzedniego miesiąca udział ten zmniejszył się o 0,1 pkt. proc.

³ Osobom będącym w szczególnej sytuacji na rynku pracy przysługuje pierwszeństwo w skierowaniu do udziału w programach specjalnych (art. 49 ustawy z dnia 20 kwietnia 2004 r. o promocji zatrudnienia i instytucjach rynku pracy, Dz. U. z 2015, poz. 149, z późn. zm.).

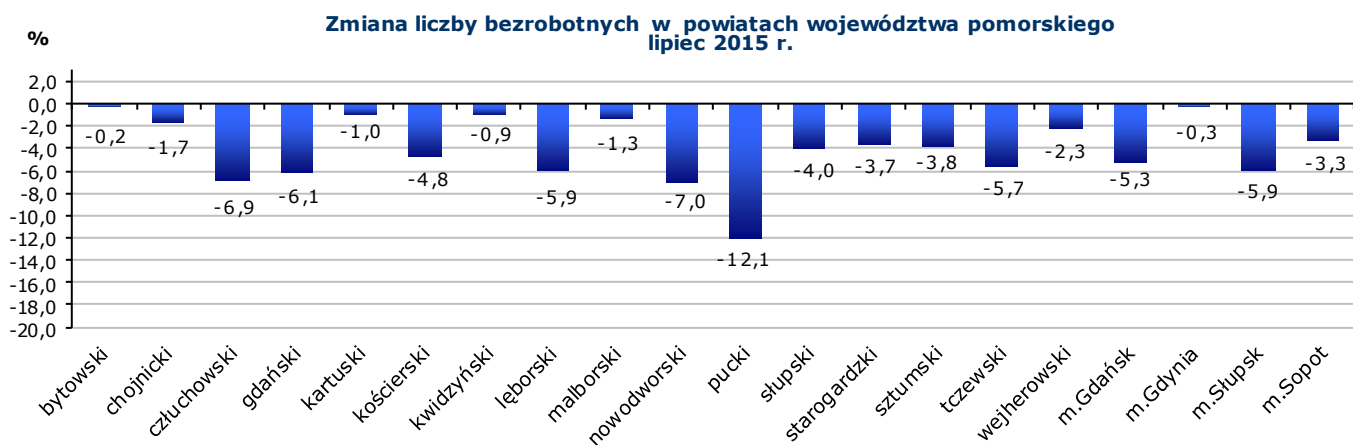
Powiaty

Liczba bezrobotnych i stopa bezrobocia



Źródło: Opracowanie własne na podstawie badań statystycznych rynku pracy MPIPS-01 oraz danych GUS.

Spadek liczby bezrobotnych w lipcu 2015 r. w porównaniu do miesiąca poprzedniego odnotowano we wszystkich powiatach województwa pomorskiego (największy w powiatach: puckim o 12,1%, tj. o 327 osób i nowodworskim o 7,0%, tj. o 180 osób).

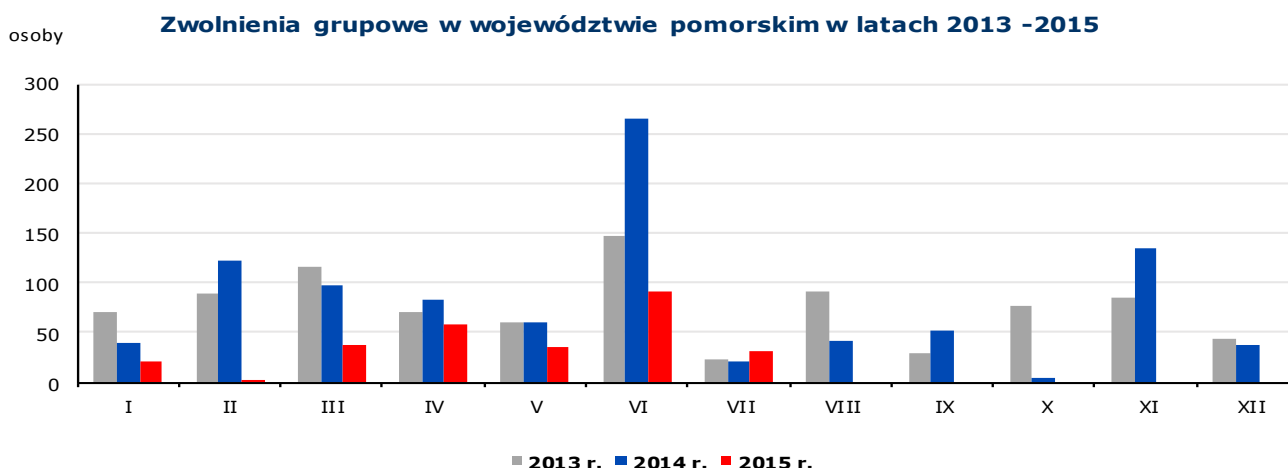


Źródło: Opracowanie własne na podstawie badań statystycznych rynku pracy MPIPS-01.

Wolne miejsca pracy i miejsca aktywizacji zawodowej

W lipcu 2015 r. w województwie pomorskim odnotowano spadek zgłoszonych przez pracodawców wolnych miejsc pracy i miejsc aktywizacji zawodowej o 1,0% (o 81 miejsc). Spadek miał miejsce w 11 powiatach województwa, największy w powiecie puckim o 61,6% (o 183 miejsca) oraz w powiecie kwidzyńskim o 51,0% (o 158 miejsc). W pozostałych 9 powiatach odnotowano wzrost wolnych miejsc pracy; największy w Gdyni o 52,8% (o 327 miejsc).

Zgłoszenia zwolnień i zwolnienia grupowe



Źródło: Opracowanie własne na podstawie badań statystycznych rynku pracy MPiPS-01.

Jak wykazały sprawozdania PUP, w lipcu 2015 r. zakłady pracy z czterech powiatów województwa pomorskiego (tczewskiego, wejherowskiego oraz z Gdańska i Gdyni) zgłosiły **zamiar zwolnień grupowych** w liczbie **28** pracowników (dla porównania w miesiącu poprzednim zgłoszenia zamiaru zwolnień grupowych dotyczyły 67 pracowników). Zgłoszenia zwolnień grupowych w lipcu 2015 r. obejmowały głównie pracowników zakładów pracy zajmujących się pozostałym pośrednictwem pieniężnym.

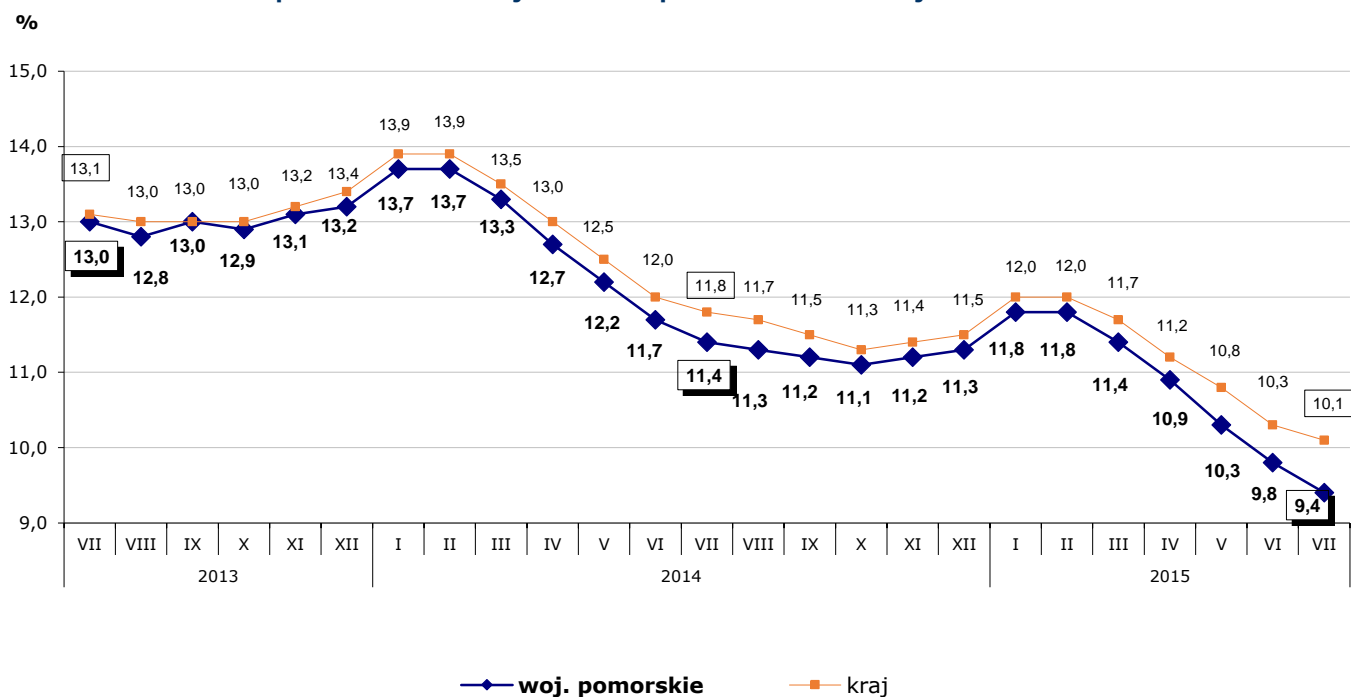
W lipcu 2015 r. zakłady pracy z 3 powiatów województwa pomorskiego (wejherowskiego oraz z Gdańska i Gdyni) w ramach **zwolnień grupowych** dokonały zwolnienia **31** pracowników (dla porównania w poprzednim miesiącu zwolniono 92 pracowników). Przeprowadzone w lipcu 2015 r. zwolnienia grupowe dotyczyły głównie pracowników zakładów pracy zajmujących się pozostałym pośrednictwem pieniężnym.

Kraj

W lipcu 2015 r. liczba bezrobotnych zarejestrowanych w powiatowych urzędach pracy wyniosła 1 585,7 tys. osób i w stosunku do czerwca 2015 r. odnotowano spadek o 36,6 tys. osób, tj. o 2,3%. Spadek liczby bezrobotnych wystąpił we wszystkich województwach – największy w województwie opolskim (o 4,1%), zachodniopomorskim (o 3,9%) i **pomorskim (o 3,8%)**. **Stopa bezrobocia w kraju** w stosunku do czerwca 2015 r. zmniejszyła się o 0,2 pkt. proc. i wyniosła **10,1%**. W 6 województwach odnotowano jednocyfrową stopę bezrobocia: wielkopolskie (6,6%), małopolskie i śląskie (8,6%), mazowieckie (8,9%), dolnośląskie (9,1%) i **pomorskie (9,4%)**. Najniższą stopę bezrobocia w Polsce odnotowano w Poznaniu (2,7%); najwyższą w powiecie sztydlowieckim w województwie mazowieckim (31,8%).

W lipcu 2015 r. stopa bezrobocia w Pomorskiem była o 0,7 pkt. proc. niższa od krajowej.

Stopa bezrobocia w województwie pomorskim na tle kraju w latach 2013-2015



Źródło: Opracowanie własne na podstawie danych GUS.

Wybrane informacje otrzymane z powiatowych urzędów pracy województwa pomorskiego

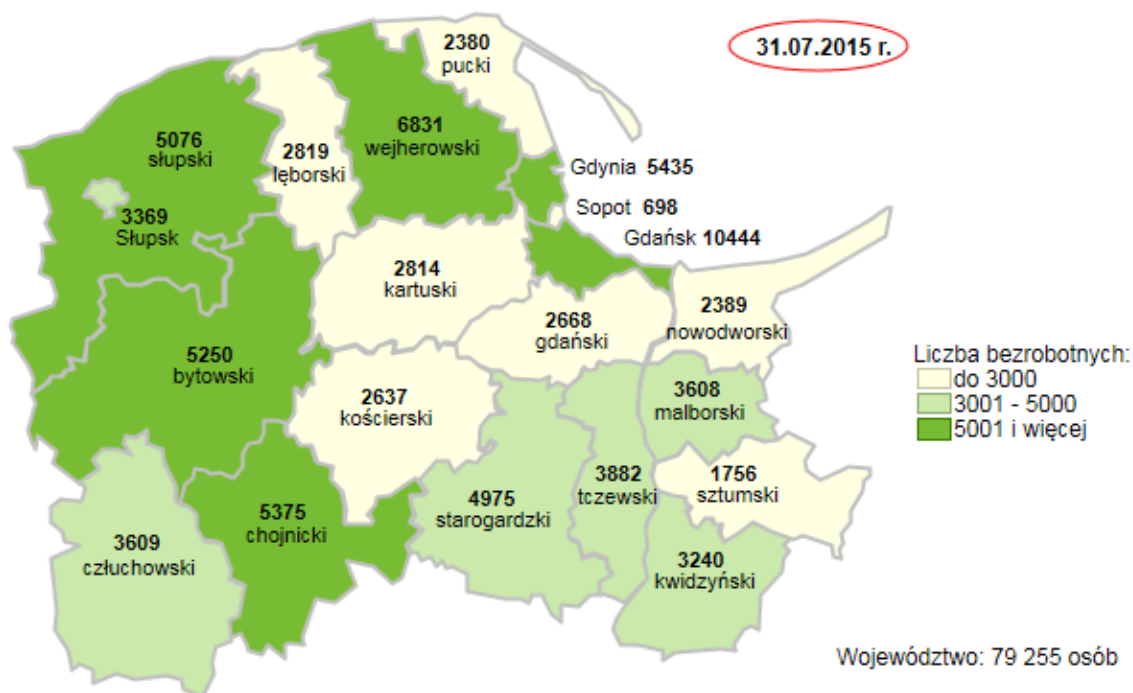
- Powiatowy Urząd Pracy w Chojnicach** – zespół pośredników tego urzędu pracy przeprowadził w I połowie 2015 r. badanie lokalnego rynku pracy w branży budowlanej⁴. Z przeprowadzonego badania wynika między innymi, że w 2015 r. w powiecie chojnickim większość przebadanych pracodawców z tej branży planuje zwiększyć zatrudnienie. Planowane zatrudnienie będzie głównie dotyczyć stanowisk: pracownik budowlany, murarz, brukarz i dekarz. Badanie pokazało również, że część pracodawców z branży budowlanej doświadcza trudności związanych z brakiem wykwalifikowanej kadry (trudności z rekrutacją pracowników budowlanych występują także na poziomie wojewódzkim – wskazują na to wyniki przeprowadzonego w 2014 r. badania Pomorski barometr zawodowy).
- Powiatowy Urząd Pracy w Bytowie** poinformował, że w ramach pośrednictwa pracy współpracuje z firmą piekarniczą z powiatu kościerskiego, która oferuje miejsca pracy na stanowiskach sprzedawcy. W powiecie bytowskim rośnie również zapotrzebowanie na pracowników z branży produkującej okna i drzwi.
- W Powiatowym Urzędzie Pracy w Tczewie** odnotowano zainteresowanie tczewskich pracodawców osobami m.in. w zawodach: magazynier, młodszy operator produkcji, pracownik produkcji urządzeń elektronicznych i elektromechanicznych, młodszy operator działu nadruków oraz pakowacz.

Szczegółowe dane statystyczne o rynku pracy województwa pomorskiego dostępne są na stronie www.wup.gdansk.pl


Tadeusz Adamejtis
Dyrektor
Wojewódzkiego Urzędu Pracy
W Gdańsku

⁴ Badanie lokalnego rynku pracy w powiecie chojnickim w 2015 roku. Branża budowlana. PUP w Chojnicach. Lipiec 2015 r.

Liczba bezrobotnych w powiatach województwa pomorskiego



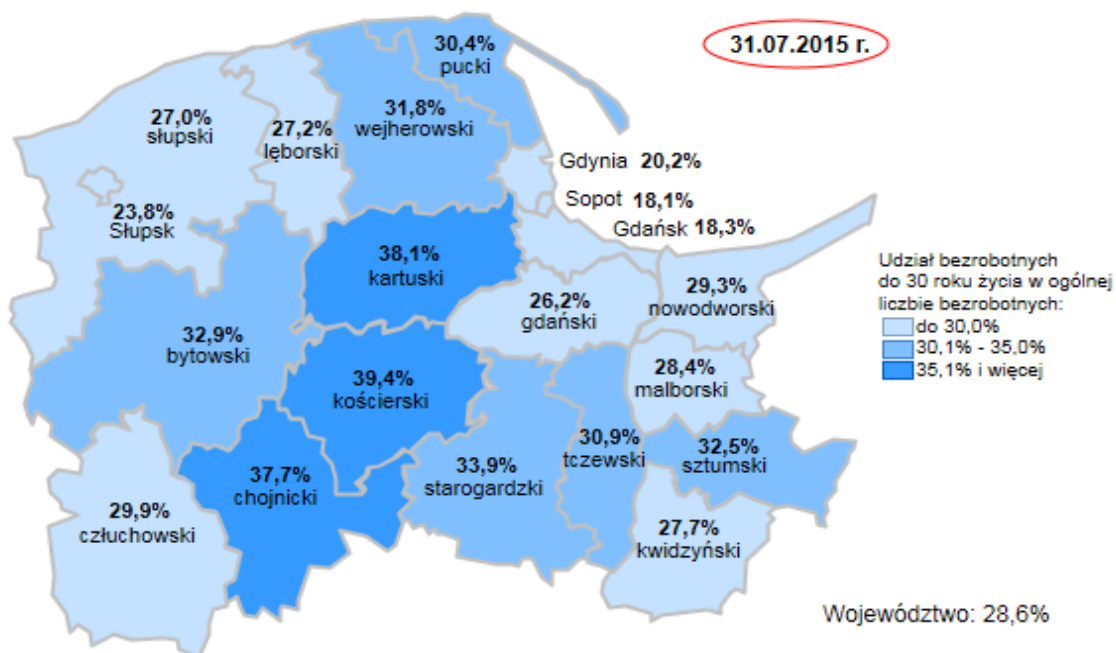
Stopa bezrobocia w powiatach województwa pomorskiego



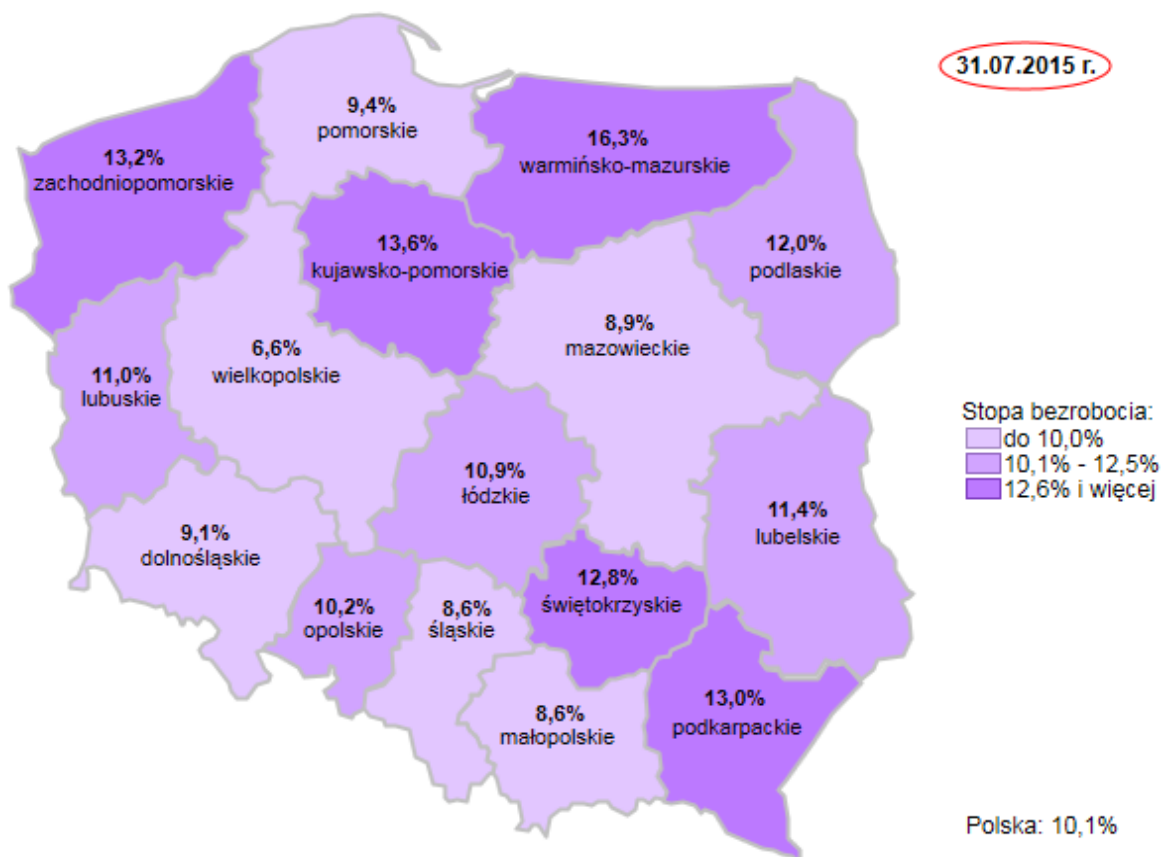
Źródło: Opracowanie własne na podstawie danych GUS.

Opracowała: Małgorzata Wiśniewska – Wydział Planowania, Badań i Analiz, Zespół Badań i Analiz, Wojewódzki Urząd Pracy w Gdańsku.

Udział bezrobotnych do 30 roku życia w ogólnej liczbie bezrobotnych w powiatach województwa pomorskiego



Stopa bezrobocia w Polsce



Źródło: Opracowanie własne na podstawie danych GUS.

Opracowała: Małgorzata Wiśniewska – Wydział Planowania, Badań i Analiz, Zespół Badań i Analiz, Wojewódzki Urząd Pracy w Gdańsku.