


Informacja miesięczna o rynku pracy

województwo pomorskie

2015

czerwiec



Podstawowe informacje

Województwo pomorskie	maj 2015 r.	czerwiec 2015 r.	zmiana		
			liczba	% / pkt. proc.	
Bezrobotni zarejestrowani – liczba osób (stan w końcu miesiąca)	87 626	82 424	-5 202	-5,9%	↓
Stopa bezrobocia (stan w końcu miesiąca)	10,3%	9,8%	x	-0,5 pkt. proc.	↓
Wolne miejsca pracy i miejsca aktywizacji zawodowej zgłoszone w miesiącu	8 694	7 838	-856	-9,8%	↓
Przeciętne zatrudnienie w sektorze przedsiębiorstw (liczba osób)	286 046	286 370	324	0,1%	↑
Przeciętne miesięczne wynagrodzenie brutto w sektorze przedsiębiorstw (w zł)	4 049,80	4 089,61	39,81	1,0%	↑
Zwolnienia grupowe w miesiącu (liczba osób)	35	92	57	162,9%	↑

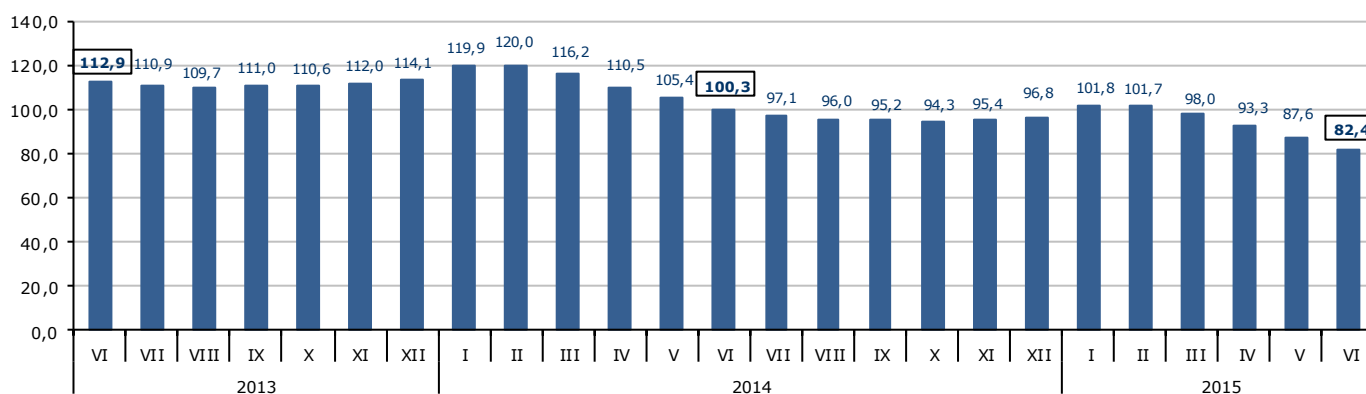
Źródło: Opracowanie własne na podstawie badań statystycznych rynku pracy MPiPS-01 oraz danych GUS.

Porównanie do czerwca 2014 roku

- ⇒ W czerwcu 2015 r. liczba bezrobotnych zarejestrowanych w powiatowych urzędach pracy województwa pomorskiego wyniosła 82 424 osoby i w stosunku do czerwca 2014 r. (100 344 osoby) była niższa o 17 920 osób, tj. o 17,9%.
- ⇒ W czerwcu 2015 r. zgłoszono do PUP 7 838 wolnych miejsc pracy i miejsc aktywizacji zawodowej i w porównaniu do analogicznego okresu 2014 roku (5 203) liczba wolnych miejsc pracy była większa o 2 635, tj. o 50,6%.
- ⇒ Stopa bezrobocia w czerwcu 2015 r. (9,8%) była o 1,9 pkt. proc. niższa niż w czerwcu 2014 r. (11,7%).
- ⇒ Przeciętne zatrudnienie w sektorze przedsiębiorstw w czerwcu 2015 r. wyniosło 286,4 tys. osób i było wyższe (o 1,4%) od notowanego w czerwcu 2014 r. (282,4 tys. osób).
- ⇒ W czerwcu 2015 r. przeciętne miesięczne wynagrodzenie brutto w sektorze przedsiębiorstw wyniosło 4 089,61 zł i było wyższe o 4,0% w porównaniu z analogicznym miesiącem 2014 r. (3 932,91 zł).
- ⇒ W czerwcu 2015 r. zakłady pracy województwa pomorskiego dokonały zwolnień grupowych w liczbie 92 pracowników; w czerwcu poprzedniego roku zwolniono 266 osób.

tys. osób

Liczba bezrobotnych w województwie pomorskim w latach 2013-2015

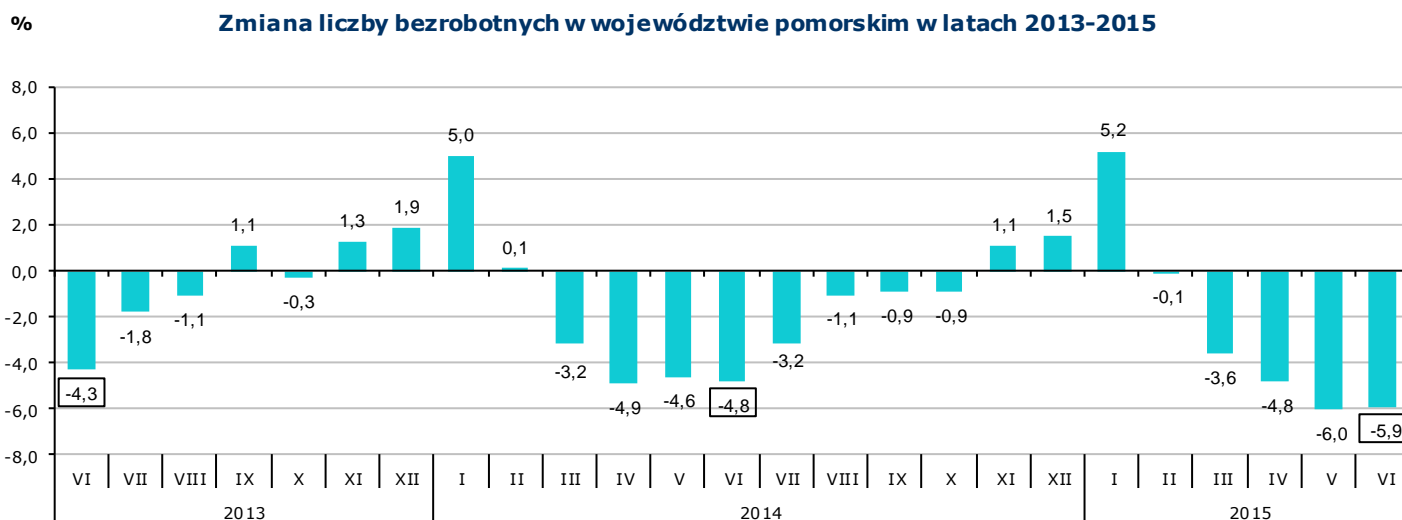


Źródło: Opracowanie własne na podstawie badań statystycznych rynku pracy MPiPS-01.

Województwo

Liczba bezrobotnych

W czerwcu 2015 r. liczba bezrobotnych zarejestrowanych w województwie pomorskim wyniosła 82 424 osoby i w porównaniu do maja 2015 r. zmniejszyła się o 5,9% (o 5 202 osoby).



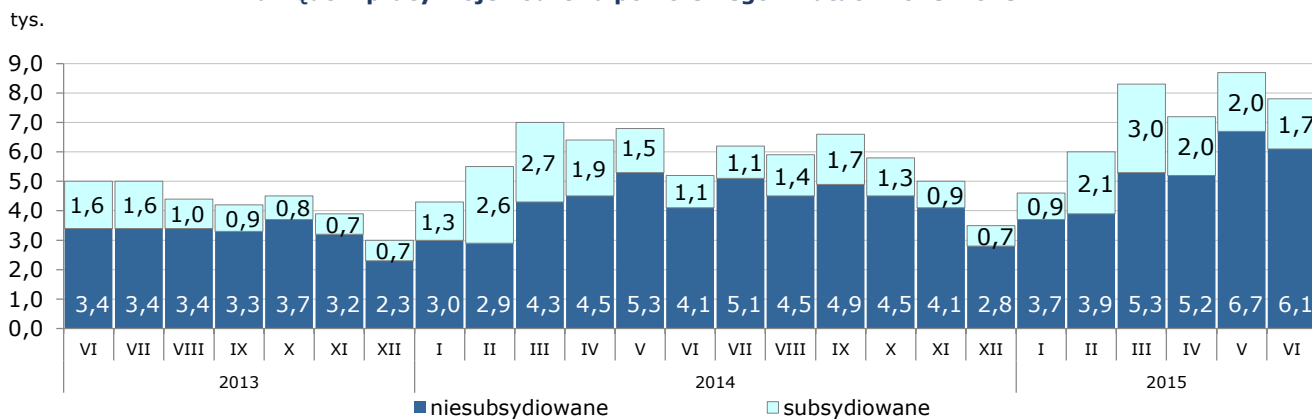
Źródło: Opracowanie własne na podstawie badań statystycznych rynku pracy MPiPS-01.

Wolne miejsca pracy i miejsca aktywizacji zawodowej

W czerwcu 2015 r. pracodawcy zgłosili do powiatowych urzędów pracy 7 838 wolnych miejsc pracy i miejsc aktywizacji zawodowej, czyli o 856 miejsc (o 9,8%) mniej niż w miesiącu poprzednim. Większość zgłoszonych w czerwcu wolnych miejsc pracy i miejsc aktywizacji zawodowej stanowiły miejsca pracy niesubsydiowanej (78,1%; 6 122 miejsca), podczas gdy miejsc pracy subsydiowanej było 1 716 i stanowiły 21,9% wszystkich zgłoszonych w tym miesiącu miejsc pracy. Spadek ogólnej liczby zgłoszonych wolnych miejsc pracy i miejsc aktywizacji zawodowej w czerwcu 2015 r. wynikał ze spadku liczby miejsc pracy niesubsydiowanej o 614 miejsc, tj. o 9,1% i subsydiowanej o 242 miejsca, tj. o 12,4%.

Według stanu na koniec miesiąca liczba wolnych miejsc pracy i miejsc aktywizacji zawodowej w Pomorskiem wyniosła 6 731.

Wolne miejsca pracy i miejsca aktywizacji zawodowej zgłoszone do powiatowych urzędów pracy województwa pomorskiego w latach 2013-2015*



*Wolne miejsca pracy i miejsca aktywizacji zawodowej zgłoszone do PUP są sumą miejsc pracy subsydiowanej i niesubsydiowanej. Ewentualne różnice między danymi w tekście i na wykresie wynikają z zaokrągleń.

Źródło: Opracowanie własne na podstawie badań statystycznych rynku pracy MPiPS-01.

Profile pomocy

W końcu czerwca 2015 r. liczba bezrobotnych zarejestrowanych w powiatowych urzędach pracy województwa pomorskiego **z ustalonym profilem pomocy¹** wyniosła **78 439 osób**, z tego:

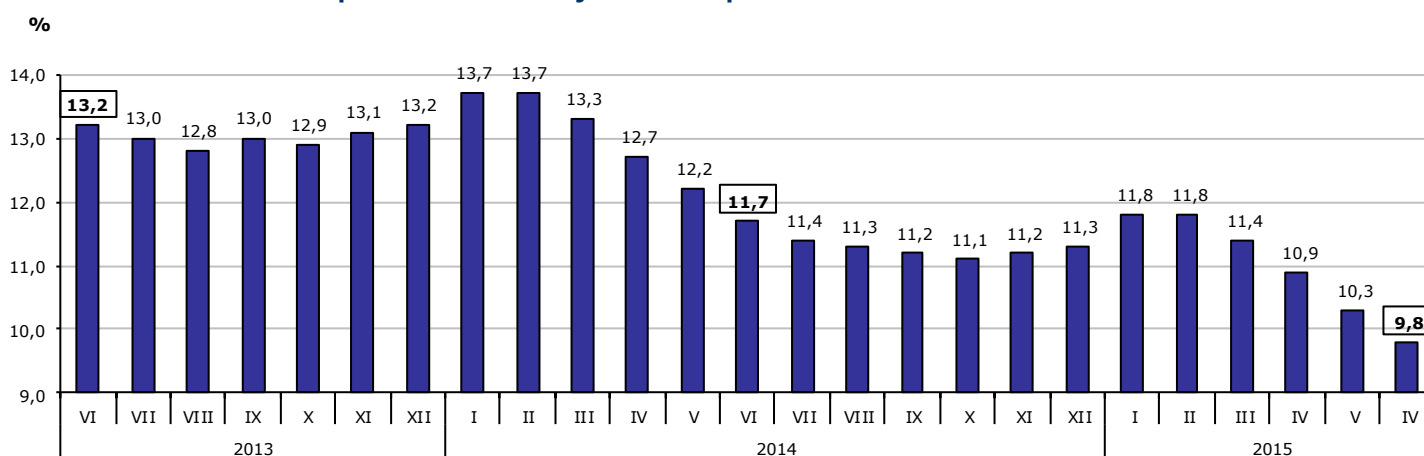
- profil I – 1 858 osób (2,4%);
- profil II – 44 860 osób (57,2%);
- profil III – 31 721 osób (40,4%).

Przy ustalaniu profilu pomocy dla bezrobotnego powiatowy urząd pracy dokonuje analizy sytuacji bezrobotnego i jego szans na rynku pracy, biorąc pod uwagę oddalenie bezrobotnego od rynku pracy i jego gotowość do wejścia lub powrotu na rynek pracy².

Stopa bezrobocia

W czerwcu 2015 r. stopa bezrobocia w województwie pomorskim wyniosła 9,8% i w stosunku do miesiąca poprzedniego zmniejszyła się o 0,5 pkt. proc.

Stopa bezrobocia w województwie pomorskim w latach 2013-2015



Źródło: Opracowanie własne na podstawie informacji GUS.

Napływ i odpływ bezrobotnych

W czerwcu 2015 r. w powiatowych urzędach pracy województwa pomorskiego zarejestrowało się 9 431 osób bezrobotnych, tj. o 431 osób (o 4,8%) więcej niż miesiąc wcześniej. Na liczbę rejestracji wpłynęło zwiększenie się liczby bezrobotnych rejestrujących się po raz kolejny o 551 osób, tj. o 7,9% oraz spadek rejestrujących się po raz pierwszy o 120 osób, tj. o 6,1%.

Z ewidencji bezrobotnych w czerwcu 2015 r. wyłączono 14 633 osoby, tj. o 2 osoby mniej niż w miesiącu poprzednim. Najwięcej wyłączeń z ewidencji dokonano z powodu:

- podjęcia pracy – 6 697 osób (45,8% ogółu wyłączeń),
- niepotwierdzenia gotowości do pracy – 3 554 osoby (24,3%),
- odmowy bez uzasadnionej przyczyny przyjęcia propozycji odpowiedniej pracy lub innej formy pomocy, w tym w ramach Programu Aktywizacja i Integracja – 981 osób (6,7%),

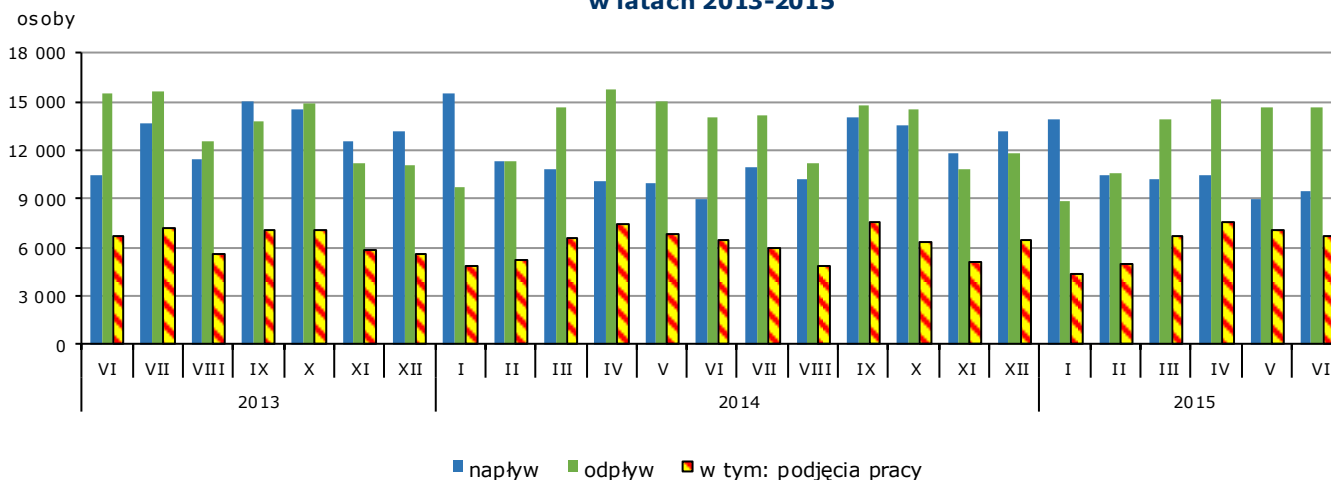
¹Zgodnie z art. 33 ust. 2b-2c ustawy z dnia 20 kwietnia 2004 r. o promocji zatrudnienia i instytucjach rynku pracy (Dz.U. z 2015, poz. 149, z późn. zm.) powiatowy urząd pracy, udzielając bezrobotnemu pomocy, niezwłocznie po rejestracji, ustala dla bezrobotnego profil pomocy, oznaczający właściwy ze względu na potrzeby bezrobotnego zakres form pomocy określonych w ustawie.

Ustanowione zostały trzy profile pomocy i formy pomocy stosowane w ramach tych profili: profil pomocy I – pośrednictwo pracy, a także w uzasadnionych przypadkach poradnictwo zawodowe lub formy pomocy, o których mowa w art. 40 ust. 1 i 3a, art. 45, art. 46 ust. 1 pkt 2, art. 60b, art. 61e pkt 2 oraz art.66k-66n; profil pomocy II – usługi i instrumenty rynku pracy, działania aktywizacyjne zlecone przez urząd pracy oraz inne formy pomocy z wyłączeniem Programu Aktywizacja i Integracja, o którym mowa w art. 62a; profil pomocy III – Program Aktywizacja i Integracja, o którym mowa w art. 62a, działania aktywizacyjne zlecone przez urząd pracy, programy specjalne, skierowanie do zatrudnienia wspieranego u pracodawcy lub podjęcia pracy w spółdzielni socjalnej zakładanej przez osoby prawne oraz w uzasadnionych przypadkach poradnictwo zawodowe.

²§2 ust. 1 rozporządzenia Ministra Pracy i Polityki Społecznej z dnia 14 maja 2014 r. w sprawie profilowania pomocy dla bezrobotnego - Dz.U. 2014, poz. 631.

- dobrowolnej rezygnacji ze statusu bezrobotnego – 963 osoby (6,6%),
- rozpoczęcia stażu – 918 osób (6,3%).

Napływ i odpływ bezrobotnych oraz podjęcia pracy w województwie pomorskim w latach 2013-2015



Źródło: Opracowanie własne na podstawie badań statystycznych rynku pracy MPIPS-01.

Zatrudnianie cudzoziemców

W czerwcu 2015 r. pracodawcy zarejestrowali w powiatowych urzędach pracy województwa pomorskiego 2 498 oświadczeń o zamiarze powierzenia wykonywania pracy obywatelom Republiki Białorusi, Republiki Armenii, Republiki Mołdawii, Federacji Rosyjskiej i Ukrainy bez konieczności uzyskania zezwolenia na pracę (w tym 99,3% dotyczyło obywateli Ukrainy). Najwięcej cudzoziemców według oświadczeń będzie wykonywało pracę w przetwórstwie przemysłowym (27,6%) i budownictwie (26,1%). Cudzoziemcy w większości (92,2%) mają wykonywać pracę w oparciu o umowy cywilnoprawne (umowa zlecenie, umowa o dzieło), najczęściej w zawodach należących do wielkich grup zawodów: *Pracownicy przy pracach prostych* (46,0% miejsc pracy) oraz *Robotnicy przemysłowi i rzemieślnicy* (32,4% miejsc pracy). Najwięcej oświadczeń wystawiono na okres od 3 do 6 miesięcy (84,5%). W porównaniu do maja 2015 r. liczba oświadczeń zwiększyła się o 604 (o 31,9%).

W czerwcu 2014 r. pracodawcy zarejestrowali w powiatowych urzędach pracy województwa pomorskiego 452 oświadczenia o zamiarze powierzenia wykonywania pracy cudzoziemcom zza wschodniej granicy (w maju 2014 r. – 536 oświadczeń).

Wybrane kategorie osób zarejestrowanych w powiatowych urzędach pracy

Według stanu na 30 czerwca 2015 r.:

- **liczba bezrobotnych kobiet** wyniosła 46 579, tj. 56,5% ogółu bezrobotnych; w stosunku do maja 2015 r. zmniejszyła się o 2 484 osoby, tj. o 5,1%; liczba bezrobotnych mężczyzn w województwie pomorskim wyniosła 35 845 (zmniejszyła się o 2 718 osób, tj. o 7,0% w stosunku do maja 2015 r.);
- **kobiety, które nie podjęły zatrudnienia po urodzeniu dziecka** – 12 112 (14,7% ogółu bezrobotnych); w stosunku do miesiąca poprzedniego nastąpił spadek o 598 osób, tj. o 4,7%;
- **osoby posiadające prawo do zasiłku** – 13 273 (16,1% ogółu bezrobotnych); w stosunku do miesiąca poprzedniego spadek o 184 osoby, tj. o 1,4%;
- **osoby w okresie do 12 miesięcy od dnia ukończenia nauki (absolwenci)** – 1 797 (2,2% ogółu bezrobotnych); w stosunku do maja 2015 r. nastąpił spadek ich liczby o 684 osoby, tj. o 27,6%;
- **osoby bez kwalifikacji zawodowych** – 26 139 (31,7% ogółu bezrobotnych); w stosunku do maja 2015 r. nastąpił spadek o 1 822 osoby, tj. o 6,5%;
- **osoby bez doświadczenia zawodowego** – 14 993 (18,2% ogółu bezrobotnych); w stosunku do miesiąca poprzedniego ich liczba zmniejszyła się o 1 299 osób, tj. o 8,0%.

W czerwcu 2015 r.:

- 571 osób nabyło uprawnienia do dodatku aktywizacyjnego w wyniku podjęcia zatrudnienia, z tego 570 osób z własnej inicjatywy i 1 osoba skierowana przez powiatowy urząd pracy (w maju 2015 r. – 588 osób);
- 37 osób posiadających obywatelstwo polskie nabyło prawo do zasiłku za granicą i pobierało zasiłek transferowy w Polsce (w maju 2015 r. – 12 osób).

Bezrobotni będący w szczególnej sytuacji na rynku pracy zarejestrowani w powiatowych urzędach pracy województwa pomorskiego

Porównanie stanu na 31 maja 2015 r. i na 30 czerwca 2015 r.

Wyszczególnienie	Liczba osób bezrobotnych		Zmiana	
	maj 2015	czerwiec 2015	liczba	proc.
Osoby bezrobotne będące w szczególnej sytuacji na rynku pracy ogółem ³	75 008	70 392	-4 616	-6,2%
z ogółem:				
do 30 roku życia	26 096	23 985	-2 111	-8,1%
długotrwale bezrobotne	47 308	44 218	-3 090	-6,5%
powyżej 50 roku życia	23 347	22 198	-1 149	-4,9%
korzystające ze świadczeń z pomocy społecznej	253	257	4	1,6%
posiadające co najmniej jedno dziecko do 6 roku życia	14 979	14 329	-650	-4,3%
posiadające co najmniej jedno dziecko niepełnosprawne do 18 roku życia	147	144	-3	-2,0%
niepełnosprawni	6 357	6 097	-260	-4,1%

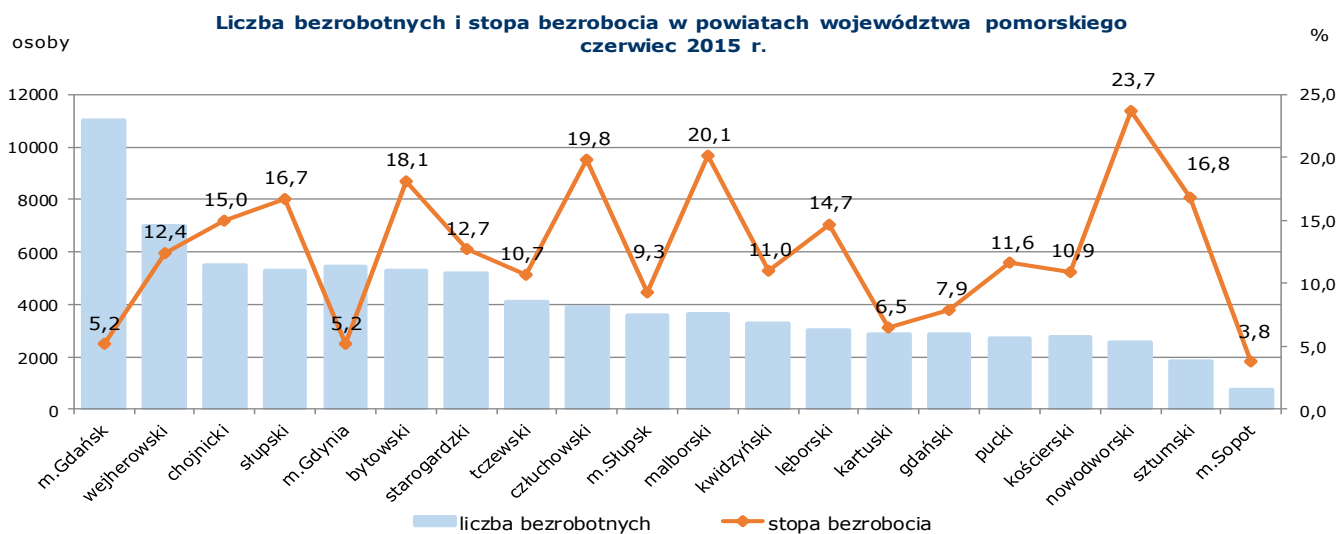
Źródło: Opracowanie własne na podstawie badań statystycznych rynku pracy MPIPS-01.

W czerwcu 2015 r. w porównaniu do miesiąca poprzedniego odnotowano spadek ogólnej liczby bezrobotnych będących w szczególnej sytuacji na rynku pracy o 4 616 osób, tj. o 6,2%. Spadek ten zanotowano prawie we wszystkich kategoriach: największy nastąpił wśród długotrwale bezrobotnych (o 3 090 osób, tj. o 6,5%) oraz bezrobotnych do 30 roku życia (o 2 111 osób, tj. o 8,1%). Niewielki wzrost bezrobotnych wystąpił w grupie osób korzystających ze świadczeń pomocy społecznej (o 4 osoby, tj. o 1,6%). Osoby będące w szczególnej sytuacji na rynku pracy stanowiły w czerwcu 2015 r. 85,4% ogółu zarejestrowanych bezrobotnych; w stosunku do poprzedniego miesiąca udział ten zmniejszył się o 0,2 pkt. proc.

³ Osobom będącym w szczególnej sytuacji na rynku pracy przysługuje pierwszeństwo w skierowaniu do udziału w programach specjalnych (art. 49 ustawy z dnia 20 kwietnia 2004 r. o promocji zatrudnienia i instytucjach rynku pracy, Dz. U. z 2015, poz. 149, z późn. zm.).

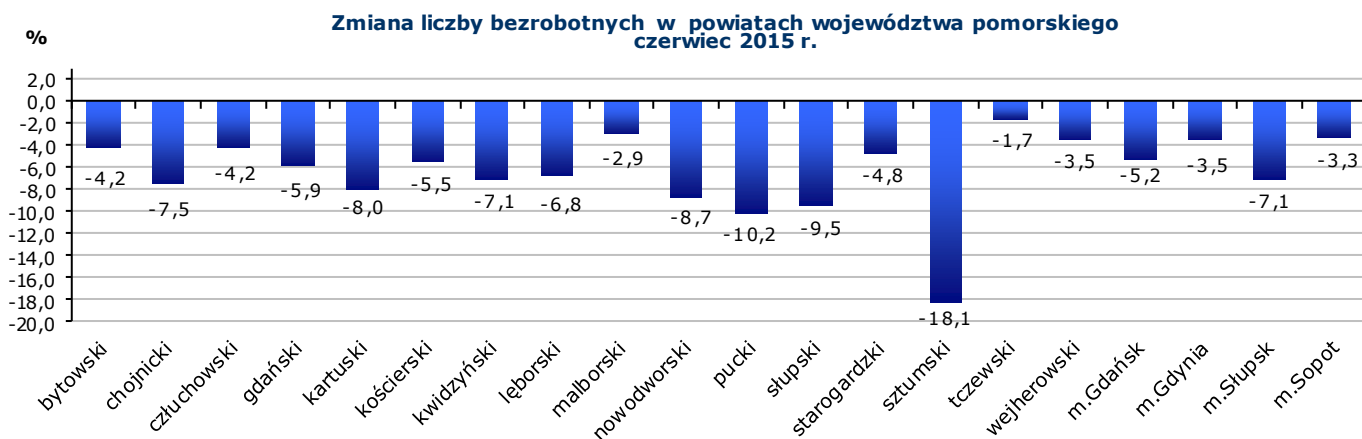
Powiaty

Liczba bezrobotnych i stopa bezrobocia



Źródło: Opracowanie własne na podstawie badań statystycznych rynku pracy MPIPS-01 oraz danych GUS.

Spadek liczby bezrobotnych w czerwcu 2015 r. w porównaniu do miesiąca poprzedniego odnotowano we wszystkich powiatach województwa pomorskiego (największy w powiatach: sztumskim o 18,1%, tj. o 404 osoby i puckim o 10,2%, tj. o 307 osób).

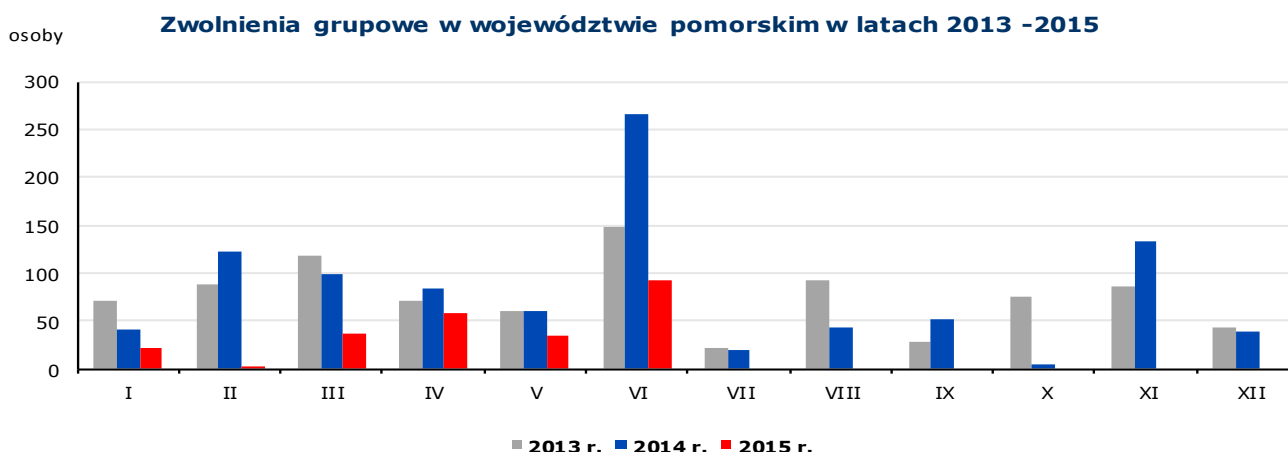


Źródło: Opracowanie własne na podstawie badań statystycznych rynku pracy MPIPS-01.

Wolne miejsca pracy i miejsca aktywizacji zawodowej

W czerwcu 2015 r. w województwie pomorskim odnotowano spadek zgłoszonych przez pracodawców wolnych miejsc pracy i miejsc aktywizacji zawodowej o 9,8% (o 856 miejsc). Spadek ten miał miejsce w 12 powiatach województwa, największy w Gdyni o 53,5% (o 713 miejsc) oraz w powiecie człuchowskim o 35,1% (o 97 miejsc). W pozostałych 8 powiatach odnotowano wzrost wolnych miejsc pracy; największy w powiecie gdańskim o 94,3% (o 133 miejsca).

Zgłoszenia zwolnień i zwolnienia grupowe



Źródło: Opracowanie własne na podstawie badań statystycznych rynku pracy MPiPS-01.

Jak wykazały sprawozdania PUP, w czerwcu 2015 r. zakłady pracy z siedmiu powiatów województwa pomorskiego (kartuskiego, lęborskiego, tczewskiego i wejherowskiego oraz z Gdańska, Gdyni i Słupska) zgłosiły **zamiar zwolnień grupowych** w liczbie **67** pracowników (dla porównania w miesiącu poprzednim zgłoszenia zamiaru zwolnień grupowych dotyczyły 29 pracowników). Zgłoszenia zwolnień grupowych w czerwcu 2015 r. obejmowały głównie pracowników zakładu pracy zajmującego się pozostałym pośrednictwem pieniężnym.

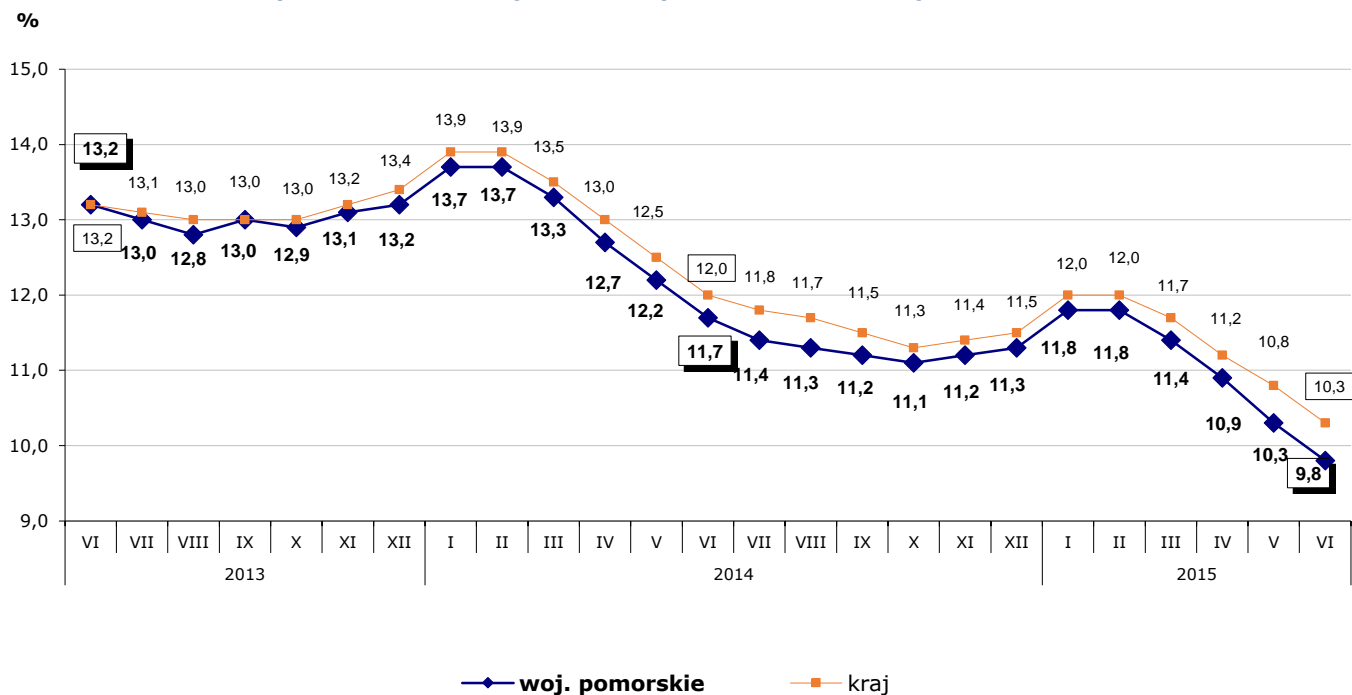
W czerwcu 2015 r. zakłady pracy z 7 powiatów województwa pomorskiego (kartuskiego, lęborskiego, tczewskiego i wejherowskiego oraz z Gdańska, Gdyni i Słupska) w ramach **zwolnień grupowych** dokonały zwolnienia **92** pracowników (dla porównania w poprzednim miesiącu zwolniono 35 pracowników). Przeprowadzone w czerwcu 2015 r. zwolnienia grupowe dotyczyły głównie pracowników zakładów pracy działających w branżach: pozostałe pośrednictwo pieniężne i roboty związane z budową obiektów inżynierii wodnej.

Kraj

W czerwcu 2015 r. liczba bezrobotnych zarejestrowanych w powiatowych urzędach pracy wyniosła 1 622,3 tys. osób i w stosunku do maja 2015 r. odnotowano spadek o 79,8 tys. osób, tj. o 4,7%. Spadek liczby bezrobotnych wystąpił we wszystkich województwach – **największy w województwie pomorskim (o 5,9%)**. **Stopa bezrobocia w kraju** w stosunku do maja 2015 r. zmniejszyła się o 0,5 pkt. proc. i wyniosła **10,3%**. W 6 województwach odnotowano jednocyfrową stopę bezrobocia: wielkopolskie (6,9%), małopolskie i śląskie (8,8%), mazowieckie (9,0%), dolnośląskie (9,4%) i **pomorskie (9,8%)**. Najniższą stopę bezrobocia w Polsce odnotowano w Poznaniu (2,9%); najwyższą w powiecie szedłowieckim w województwie mazowieckim (32,1%).

W czerwcu 2015 r. stopa bezrobocia w Pomorskiem była o 0,5 pkt. proc. niższa od krajowej.

Stopa bezrobocia w województwie pomorskim na tle kraju w latach 2013-2015

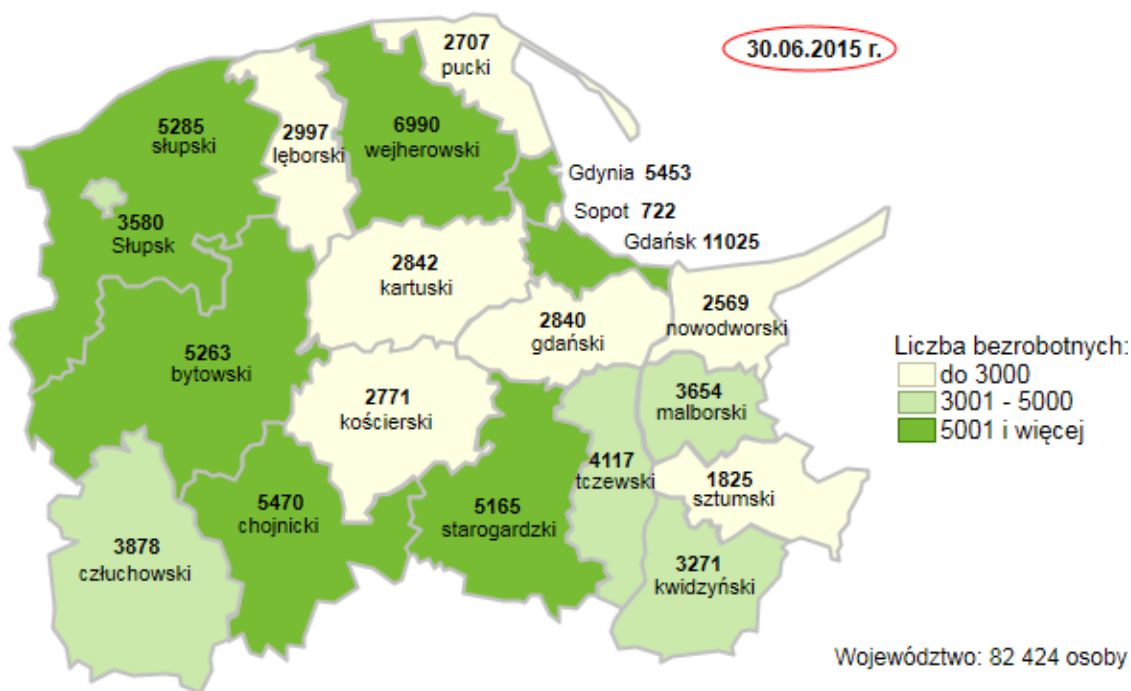


Źródło: Opracowanie własne na podstawie danych GUS.

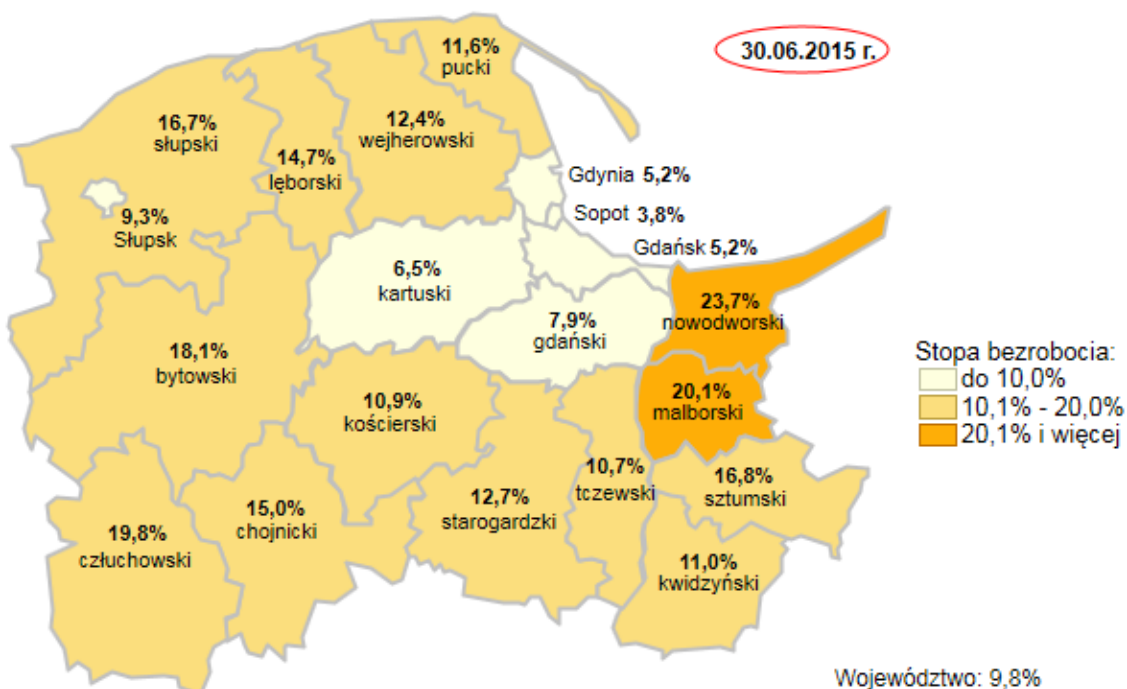
Szczegółowe dane statystyczne o rynku pracy województwa pomorskiego dostępne są na stronie www.wup.gdansk.pl

Tadeusz Adamejtis
 Dyrektor
 Wojewódzkiego Urzędu Pracy
 W Gdańsku

Liczba bezrobotnych w powiatach województwa pomorskiego



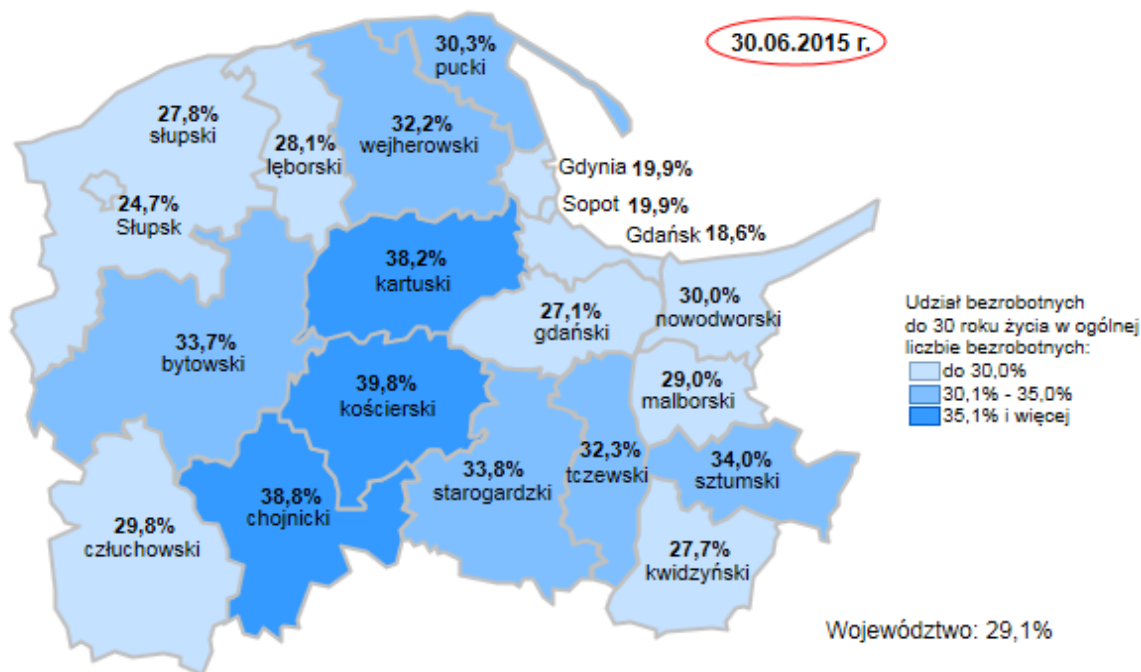
Stopa bezrobocia w powiatach województwa pomorskiego



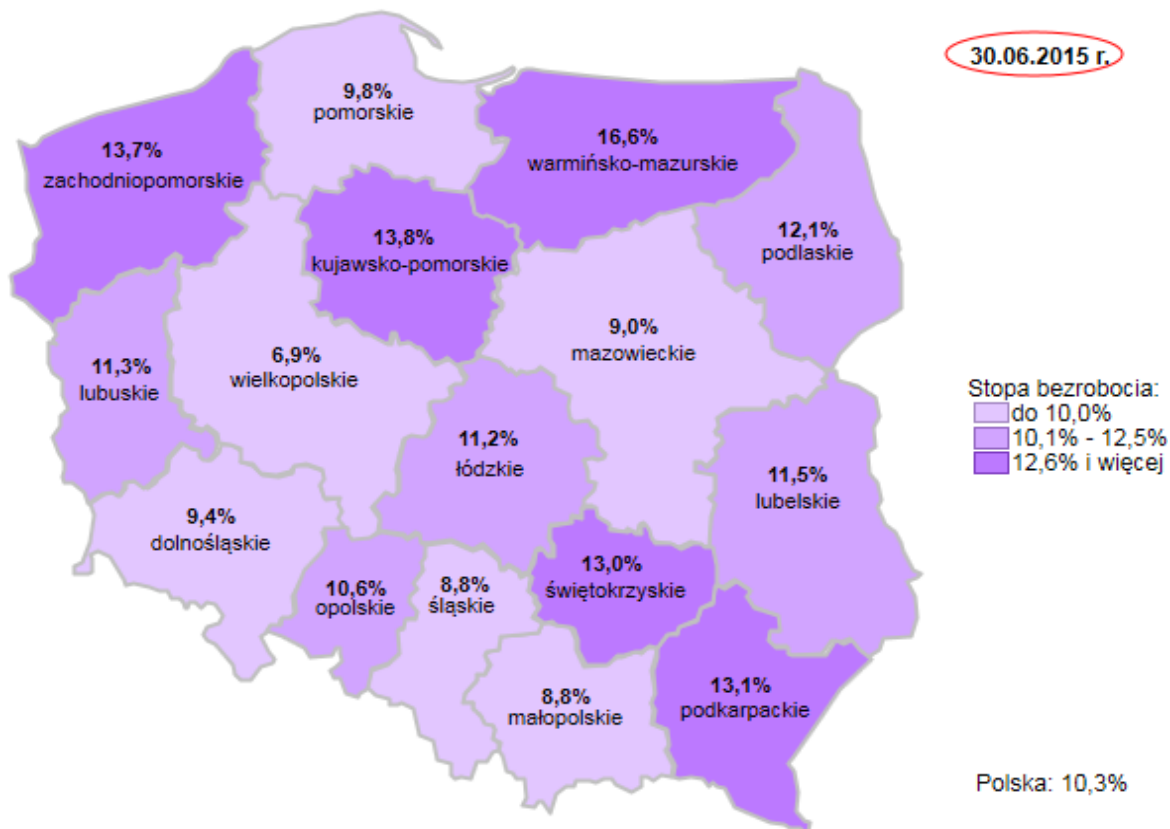
Źródło: Opracowanie własne na podstawie danych GUS.

Opracowała: Małgorzata Wiśniewska – Wydział Planowania, Badań i Analiz, Zespół Badań i Analiz, Wojewódzki Urząd Pracy w Gdańsku.

Udział bezrobotnych do 30 roku życia w ogólnej liczbie bezrobotnych w powiatach województwa pomorskiego



Stopa bezrobocia w Polsce



Źródło: Opracowanie własne na podstawie danych GUS.

Opracowała: Małgorzata Wiśniewska – Wydział Planowania, Badań i Analiz, Zespół Badań i Analiz, Wojewódzki Urząd Pracy w Gdańsku.