


# Informacja miesięczna o rynku pracy

województwo pomorskie

# 2015

*maj*



## Podstawowe informacje

Województwo pomorskie	kwiecień 2015 r.	maj 2015 r.	zmiana		
			liczba	% / pkt proc.	
Bezrobotni zarejestrowani – liczba osób (stan w końcu miesiąca)	93 261	87 626	-5 635	-6,0%	↓
Stopa bezrobocia (stan w końcu miesiąca)	10,9%	10,3	x	-0,6 pkt proc.	↓
Wolne miejsca pracy i miejsca aktywizacji zawodowej zgłoszone w miesiącu	7 101	8 694	1 593	22,4%	↑
Przeciętne zatrudnienie w sektorze przedsiębiorstw (liczba osób)	286 020	286 046	26	0,01%	↑
Przeciętne miesięczne wynagrodzenie brutto w sektorze przedsiębiorstw (w zł)	4 134,89	4 049,80	-85,09	-2,1%	↓
Zwolnienia grupowe w miesiącu (liczba osób)	58	35	-23	-39,7%	↓

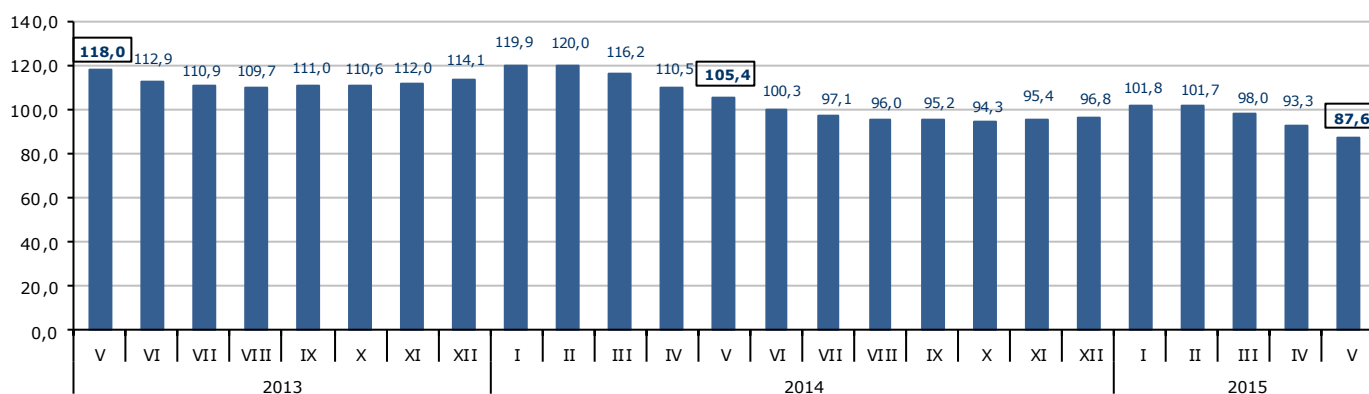
Źródło: Opracowanie własne na podstawie badań statystycznych rynku pracy MPiPS-01 oraz danych GUS.

## Porównanie do maja 2014 roku

- ⇒ W maju 2015 r. liczba bezrobotnych zarejestrowanych w powiatowych urzędach pracy województwa pomorskiego wyniosła 87 626 osób i w stosunku do maja 2014 r. (105 382 osoby) była niższa o 17 756 osób, tj. o 16,8%.
- ⇒ W maju 2015 r. zgłoszono do PUP 8 694 wolne miejsca pracy i miejsca aktywizacji zawodowej i w porównaniu do analogicznego okresu 2014 roku (6 813) liczba wolnych miejsc pracy była większa o 1 881, tj. o 27,6%.
- ⇒ Stopa bezrobocia w maju 2015 r. (10,3%) była o 1,9 pkt proc. niższa niż w maju 2014 r. (12,2%).
- ⇒ Przeciętne zatrudnienie w sektorze przedsiębiorstw w maju 2015 r. wyniosło 286,0 tys. osób i było wyższe (o 1,6%) od notowanego w maju 2014 r. (281,5 tys. osób).
- ⇒ W maju 2015 r. przeciętne miesięczne wynagrodzenie brutto w sektorze przedsiębiorstw wyniosło 4 049,80 zł i było wyższe o 5,0% w porównaniu z analogicznym miesiącem 2014 r. (3 855,98 zł).
- ⇒ W maju 2015 r. w ramach zwolnień grupowych dziesięć zakładów pracy z województwa pomorskiego zwolniło 35 pracowników; w maju poprzedniego roku zwolniono 61 osób.

tys. osób

Liczba bezrobotnych w województwie pomorskim w latach 2013-2015

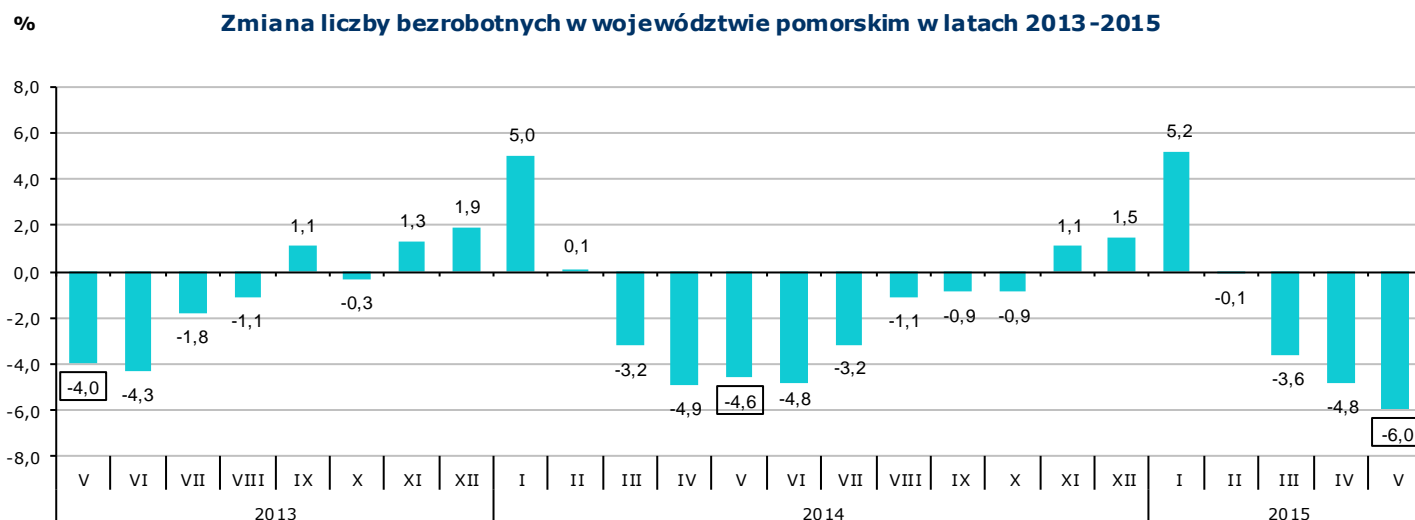


Źródło: Opracowanie własne na podstawie badań statystycznych rynku pracy MPiPS-01.

# Województwo

## Liczba bezrobotnych

W maju 2015 r. liczba bezrobotnych zarejestrowanych w województwie pomorskim wyniosła 87 626 osób i w porównaniu do kwietnia 2015 r. zmniejszyła się o 6,0% (o 5 635 osób).



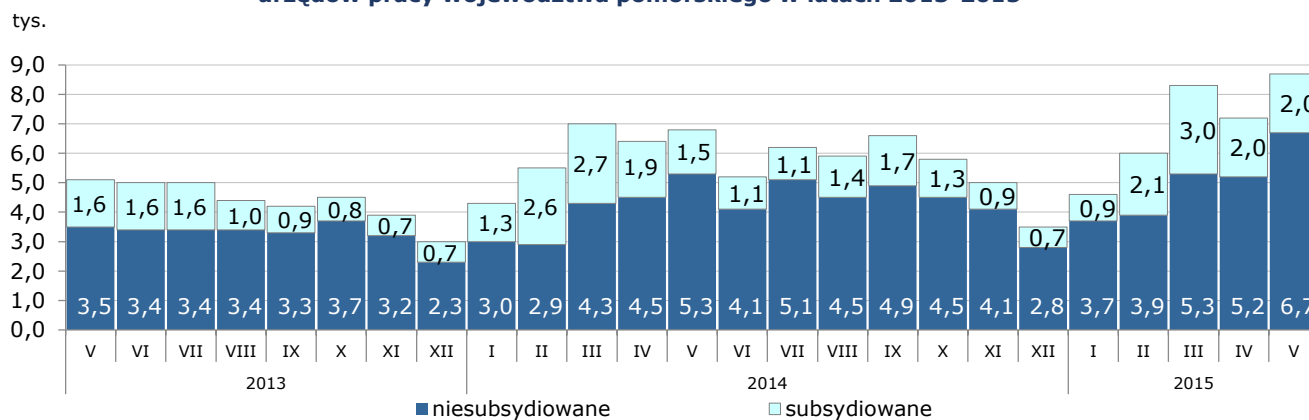
Źródło: Opracowanie własne na podstawie badań statystycznych rynku pracy MPIPS-01.

## Wolne miejsca pracy i miejsca aktywizacji zawodowej

W maju 2015 r. pracodawcy zgłosili do powiatowych urzędów pracy 8 694 wolne miejsca pracy i miejsca aktywizacji zawodowej, czyli o 1 593 miejsca (o 22,4%) więcej niż w miesiącu poprzednim. Większość zgłoszonych w maju wolnych miejsc pracy i miejsc aktywizacji zawodowej stanowiły miejsca pracy niesubsydiowanej (77,5%; 6 736 miejsc), podczas gdy miejsc pracy subsydiowanej było 1 958 i stanowiły 22,5% wszystkich zgłoszonych w tym miesiącu miejsc pracy. Wzrost ogólnej liczby zgłoszonych wolnych miejsc pracy i miejsc aktywizacji zawodowej w maju 2015 r. wynikał ze wzrostu liczby miejsc pracy niesubsydiowanej o 30,8%, tj. o 1 586 miejsc i subsydiowanej o 0,4%, tj. o 7 miejsc.

Według stanu na koniec miesiąca liczba wolnych miejsc pracy i miejsc aktywizacji zawodowej w Pomorskiem wyniosła 6 708.

**Wolne miejsca pracy i miejsca aktywizacji zawodowej zgłoszone do powiatowych urzędów pracy województwa pomorskiego w latach 2013-2015\***



\*Wolne miejsca pracy i miejsca aktywizacji zawodowej zgłoszone do PUP są sumą miejsc pracy subsydiowanej i niesubsydiowanej. Ewentualne różnice między danymi w tekście i na wykresie wynikają z zaokrągleń.

Źródło: Opracowanie własne na podstawie badań statystycznych rynku pracy MPIPS-01.

## Profile pomocy

W końcu maja 2015 r. liczba bezrobotnych zarejestrowanych w powiatowych urzędach pracy województwa pomorskiego **z ustalonym profilem pomocy<sup>1</sup>** wynosiła **83 563 osoby**, z tego:

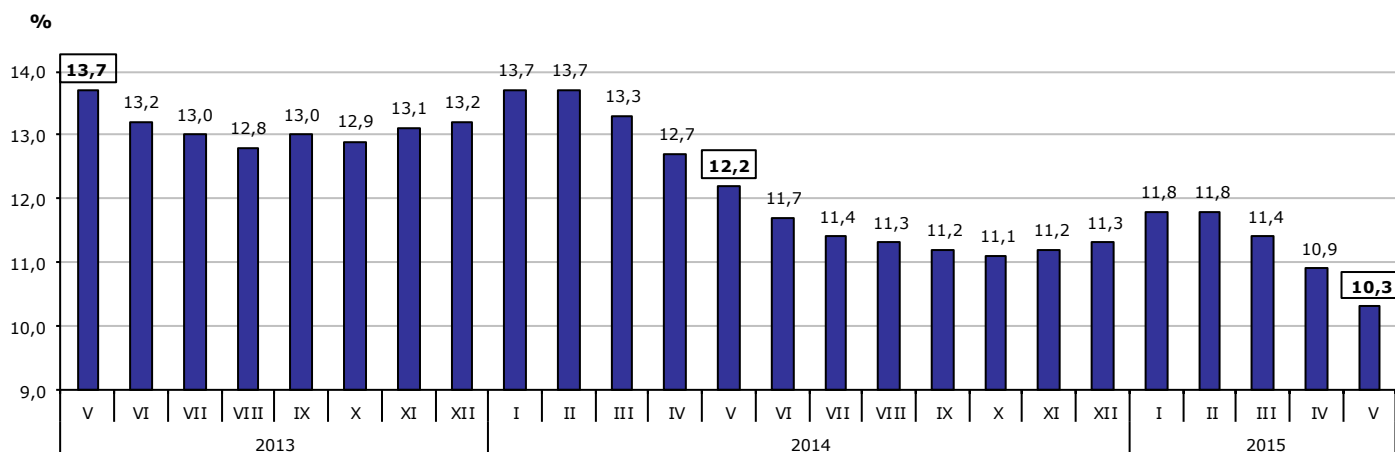
- profil I – 2 077 osób (2,5%);
- profil II – 48 198 osób (57,7%);
- profil III – 33 288 osób (39,8%).

Przy ustalaniu profilu pomocy dla bezrobotnego powiatowy urząd pracy dokonuje analizy sytuacji bezrobotnego i jego szans na rynku pracy, biorąc pod uwagę oddalenie bezrobotnego od rynku pracy i jego gotowość do wejścia lub powrotu na rynek pracy<sup>2</sup>.

## Stopa bezrobocia

W maju 2015 r. stopa bezrobocia w województwie pomorskim wyniosła 10,3% i w stosunku do miesiąca poprzedniego zmniejszyła się o 0,6 pkt. proc.

**Stopa bezrobocia w województwie pomorskim w latach 2013-2015**



Źródło: Opracowanie własne na podstawie informacji GUS.

## Napływ i odpływ bezrobotnych

W maju 2015 r. w powiatowych urzędach pracy województwa pomorskiego zarejestrowało się 9 000 osób bezrobotnych, tj. o 1 414 osób (o 13,6%) mniej niż miesiąc wcześniej. Na spadek liczby rejestracji wpłynęło zmniejszenie się liczby bezrobotnych rejestrujących się po raz kolejny o 1 437 osób, tj. o 17,0%. Natomiast nastąpił wzrost rejestrujących się po raz pierwszy o 23 osoby, tj. o 1,2%.

Z ewidencji bezrobotnych w maju 2015 r. wyłączono 14 635 osób, tj. o 487 osób (o 3,2%) mniej niż w miesiącu poprzednim. Najwięcej wyłączeń z ewidencji dokonano z powodu:

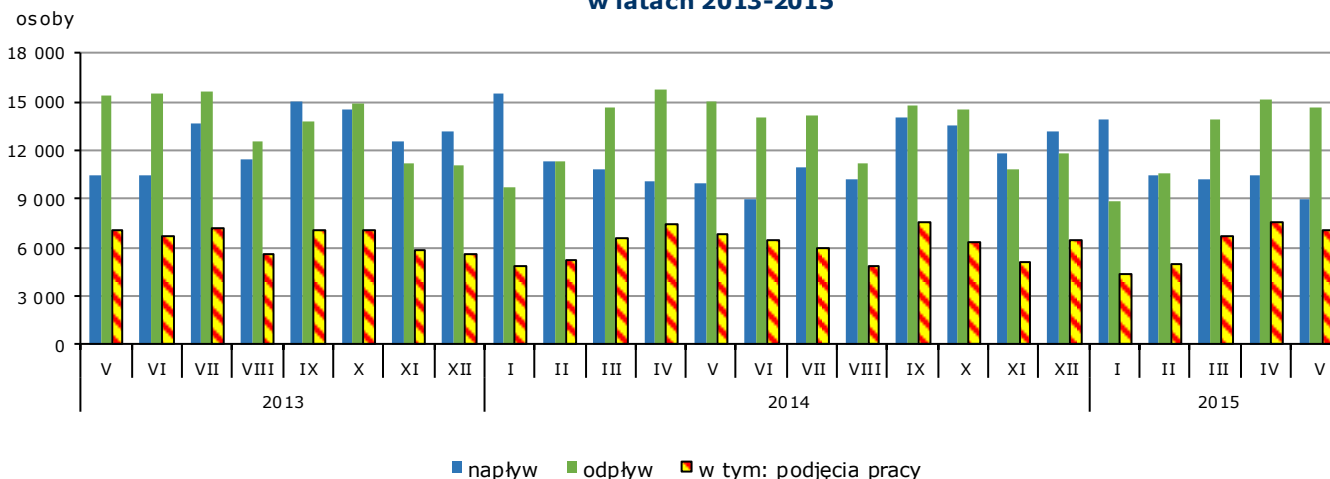
- podjęcia pracy – 7 111 osób (48,6% ogółu wyłączeń),
- niepotwierdzenia gotowości do pracy – 3 585 osób (24,5%),
- rozpoczęcia stażu – 920 osób (6,3%),
- dobrowolnej rezygnacji ze statusu bezrobotnego – 775 osób (5,3%),
- odmowy bez uzasadnionej przyczyny przyjęcia propozycji odpowiedniej pracy lub innej formy pomocy, w tym w ramach Programu Aktywizacja i Integracja – 613 osób (4,2%).

<sup>1</sup>Zgodnie z art. 33 ust. 2b-2c ustawy z dnia 20 kwietnia 2004 r. o promocji zatrudnienia i instytucjach rynku pracy (Dz.U. z 2015, poz. 149, z późn. zm.) powiatowy urząd pracy, udzielając bezrobotnemu pomocy, niezwłocznie po rejestracji, ustala dla bezrobotnego profil pomocy, oznaczający właściwy ze względu na potrzeby bezrobotnego zakres form pomocy określonych w ustawie.

Ustanowione zostały trzy profile pomocy i formy pomocy stosowane w ramach tych profili: profil pomocy I – pośrednictwo pracy, a także w uzasadnionych przypadkach poradnictwo zawodowe lub formy pomocy, o których mowa w art. 40 ust. 1 i 3a, art. 45, art. 46 ust. 1 pkt 2, art. 60b, art. 61e pkt 2 oraz art.66k-66n; profil pomocy II – usługi i instrumenty rynku pracy, działania aktywizacyjne zlecone przez urząd pracy oraz inne formy pomocy z wyłączeniem Programu Aktywizacja i Integracja, o którym mowa w art. 62a; profil pomocy III – Program Aktywizacja i Integracja, o którym mowa w art. 62a, działania aktywizacyjne zlecone przez urząd pracy, programy specjalne, skierowanie do zatrudnienia wspieranego u pracodawcy lub podjęcia pracy w spółdzielni socjalnej zakładanej przez osoby prawne oraz w uzasadnionych przypadkach poradnictwo zawodowe.

<sup>2</sup>§2 ust. 1 rozporządzenia Ministra Pracy i Polityki Społecznej z dnia 14 maja 2014 r. w sprawie profilowania pomocy dla bezrobotnego - Dz.U. 2014, poz. 631

### Napływ i odpływ bezrobotnych oraz podjęcia pracy w województwie pomorskim w latach 2013-2015



Źródło: Opracowanie własne na podstawie badań statystycznych rynku pracy MPiPS-01

## Zatrudnianie cudzoziemców

W maju 2015 r. pracodawcy zarejestrowali w powiatowych urzędach pracy województwa pomorskiego 1 894 oświadczenia o zamiarze powierzenia wykonywania pracy obywatelom Republiki Białorusi, Gruzji, Republiki Mołdawii, Federacji Rosyjskiej i Ukrainy bez konieczności uzyskania zezwolenia na pracę (w tym 98,8% dotyczyło obywateli Ukrainy). Najwięcej cudzoziemców według oświadczeń będzie wykonywać pracę w przetwórstwie przemysłowym (32,8%) i budownictwie (27,2%). Cudzoziemcy w większości (88,6%) mają wykonywać pracę w oparciu o umowy cywilnoprawne (umowa zlecenie, umowa o dzieło), najczęściej w zawodach należących do wielkich grup zawodów: *Pracownicy przy pracach prostych* (37,1% miejsc pracy) oraz *Robotnicy przemysłowi i rzemieślnicy* (35,1% miejsc pracy). Najwięcej oświadczeń wystawiono na okres od 3 do 6 miesięcy (86,6%). W porównaniu do kwietnia 2015 r. liczba oświadczeń zwiększyła się o 82 (o 4,5%).

W maju 2014 r. pracodawcy zarejestrowali w powiatowych urzędach pracy województwa pomorskiego 536 oświadczeń o zamiarze powierzenia wykonywania pracy cudzoziemcom zza wschodniej granicy (w kwietniu 2014 r. – 408 oświadczeń).

## Wybrane kategorie osób zarejestrowanych w powiatowych urzędach pracy

Według stanu na 31 maja 2015 r.:

- **liczba bezrobotnych kobiet** wyniosła 49 063, tj. 56,0% ogółu bezrobotnych; w stosunku do kwietnia 2015 r. zmniejszyła się o 2 518 osób, tj. o 4,9%. Liczba bezrobotnych mężczyzn w województwie pomorskim wyniosła 38 563 (zmniejszyła się o 3 117 osób, tj. o 7,5% w stosunku do kwietnia 2015 r.);
- **kobiety, które nie podjęły zatrudnienia po urodzeniu dziecka** – 12 710 (14,5% ogółu bezrobotnych); w stosunku do miesiąca poprzedniego nastąpił spadek o 501 osób, tj. o 3,8%;
- **osoby posiadające prawo do zasiłku** – 13 457 (15,4% ogółu bezrobotnych); w stosunku do miesiąca poprzedniego spadek o 894 osoby, tj. o 6,2%;
- **osoby w okresie do 12 miesięcy od dnia ukończenia nauki (absolwenci)** – 2 481 (2,8% ogółu bezrobotnych); w stosunku do kwietnia 2015 r. nastąpił wzrost ich liczby o 167 osób, tj. o 7,2%;
- **osoby bez kwalifikacji zawodowych** – 27 961 (31,9% ogółu bezrobotnych); w stosunku do kwietnia 2015 r. nastąpił spadek o 1 710 osób, tj. o 5,8%;
- **osoby bez doświadczenia zawodowego** – 16 292 (18,6% ogółu bezrobotnych); w stosunku do miesiąca poprzedniego ich liczba zmniejszyła się o 1 114 osób, tj. o 6,4%.

W maju 2015 r.:

- 588 osób nabyło uprawnienia do dodatku aktywizacyjnego w wyniku podjęcia zatrudnienia z własnej inicjatywy (w kwietniu 2015 r. – 539 osób);
- 12 osób posiadających obywatelstwo polskie nabyło prawo do zasiłku za granicą i pobierało zasiłek transferowy w Polsce (w kwietniu 2015 r. – 23 osoby).

## Bezrobotni będący w szczególnej sytuacji na rynku pracy zarejestrowani w powiatowych urzędach pracy województwa pomorskiego

Porównanie stanu na 30 kwietnia 2015 r. i na 31 maja 2015 r.

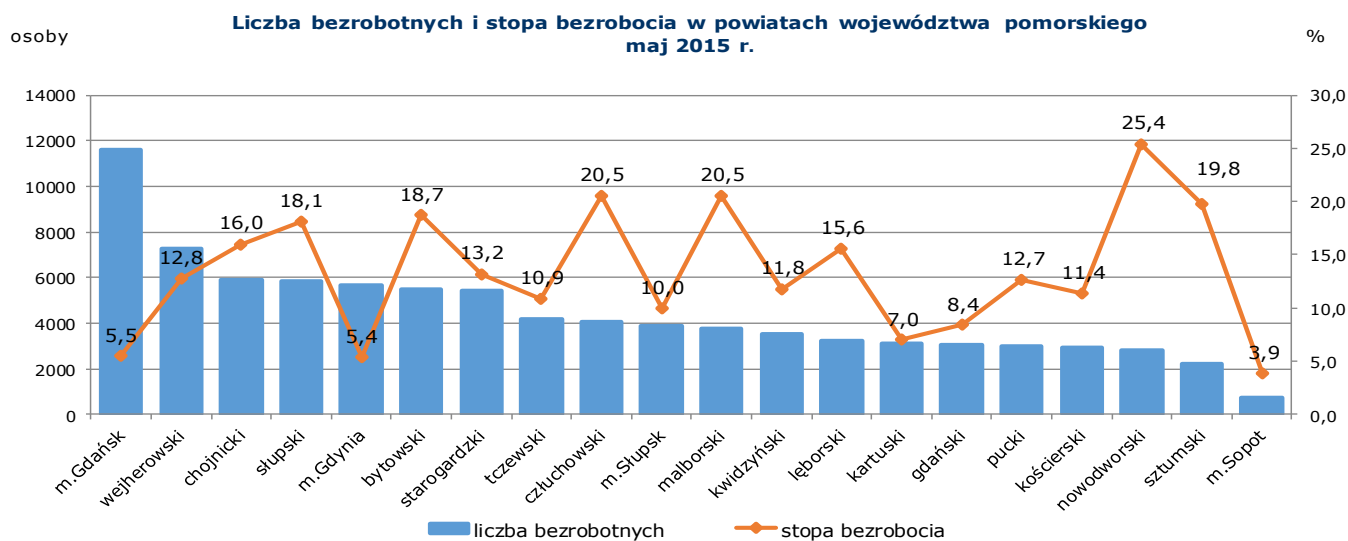
Wyszczególnienie	Liczba osób bezrobotnych		Zmiana	
	kwiecień 2015	maj 2015	liczba	proc.
Osoby bezrobotne będące w szczególnej sytuacji na rynku pracy <b>ogółem</b> <sup>3</sup>	<b>79 510</b>	<b>75 008</b>	<b>-4 502</b>	<b>-5,7%</b>
<b>z ogółem:</b>				
do 30 roku życia	28 383	26 096	-2 287	-8,1%
długotrwale bezrobotne	49 615	47 308	-2 307	-4,6%
powyżej 50 roku życia	24 353	23 347	-1 006	-4,1%
korzystające ze świadczeń z pomocy społecznej	286	253	-33	-11,5%
posiadające co najmniej jedno dziecko do 6 roku życia	15 604	14 979	-625	-4,0%
posiadające co najmniej jedno dziecko niepełnosprawne do 18 roku życia	161	147	-14	-8,7%
niepełnosprawni	6 623	6 357	-266	-4,0%

Źródło: Opracowanie własne na podstawie badań statystycznych rynku pracy MPIPS-01.

W maju 2015 r. w porównaniu do miesiąca poprzedniego odnotowano spadek ogólnej liczby bezrobotnych będących w szczególnej sytuacji na rynku pracy o 4 502 osoby, tj. o 5,7%. Spadek ten zanotowano we wszystkich kategoriach: największy nastąpił wśród długotrwale bezrobotnych (o 2 307 osób, tj. o 4,6%) oraz bezrobotnych do 30 roku życia (o 2 287 osób, tj. o 8,1%). Osoby będące w szczególnej sytuacji na rynku pracy stanowiły w maju 2015 r. 85,6% ogółu zarejestrowanych bezrobotnych; w stosunku do poprzedniego miesiąca udział ten zwiększył się o 0,3 pkt. proc.

## Powiaty

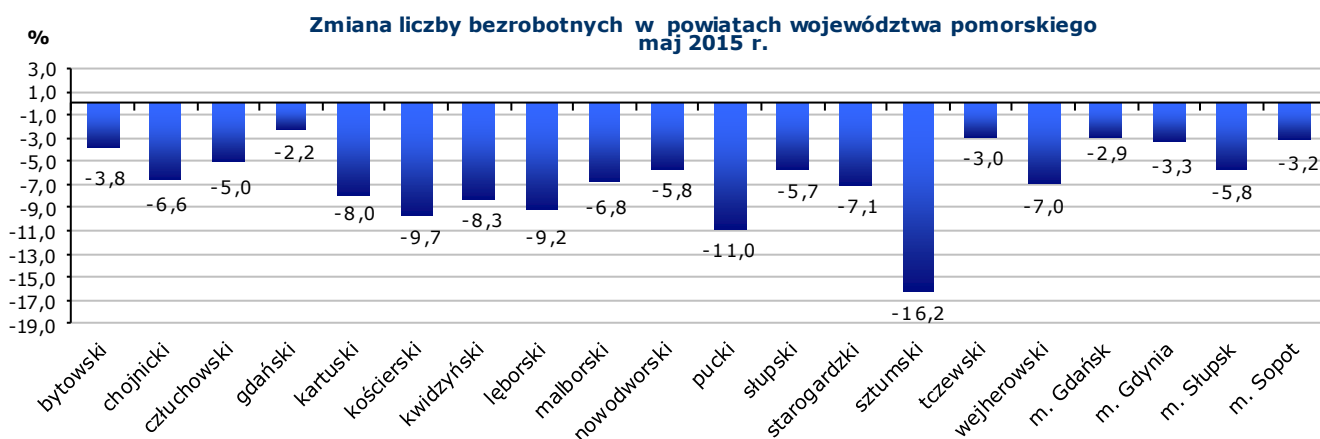
### Liczba bezrobotnych i stopa bezrobocia



Źródło: Opracowanie własne na podstawie badań statystycznych rynku pracy MPIPS-01 oraz danych GUS.

<sup>3</sup> Osobom będącym w szczególnej sytuacji na rynku pracy przysługuje pierwszeństwo w skierowaniu do udziału w programach specjalnych (art. 49 ustawy z dnia 20 kwietnia 2004 r. o promocji zatrudnienia i instytucjach rynku pracy, Dz. U. z 2015, poz. 149, z późn. zmianami).

Spadek liczby bezrobotnych w maju 2015 r. w porównaniu do miesiąca poprzedniego odnotowano we wszystkich powiatach województwa pomorskiego (największy w powiatach: sztumskim o 16,2%, tj. o 432 osoby i puckim o 11,0%, tj. o 374 osoby).

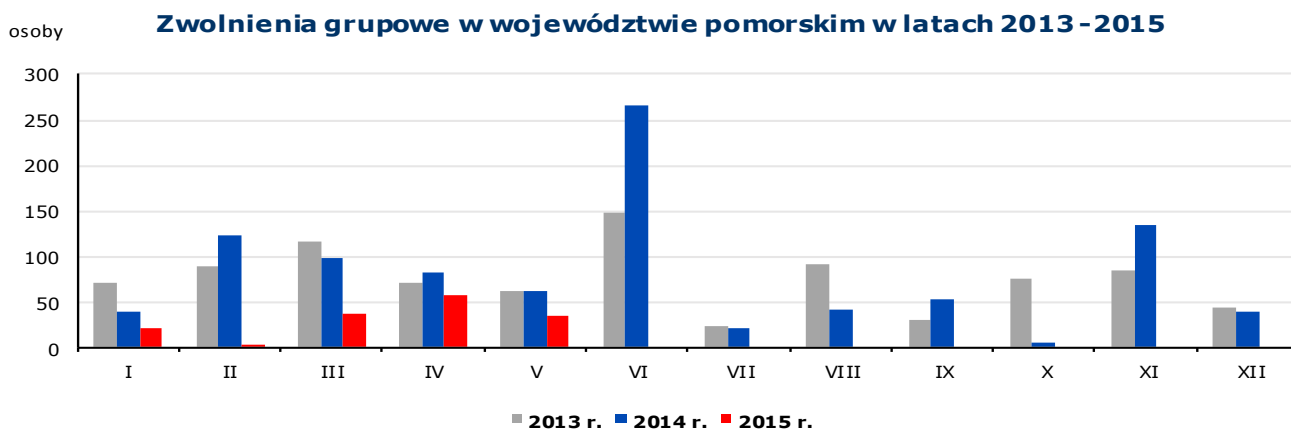


Źródło: Opracowanie własne na podstawie badań statystycznych rynku pracy MPIPS-01

## Wolne miejsca pracy i miejsca aktywizacji zawodowej

W maju 2015 r. w województwie pomorskim odnotowano wzrost zgłoszonych przez pracodawców wolnych miejsc pracy i miejsc aktywizacji zawodowej o 22,4% (o 1 593 miejsca). Wzrost ten miał miejsce w 13 powiatach województwa, największy w Gdyni o 228,9% (o 927 miejsc) oraz w powiatach: malborskim o 72,0% (o 95 miejsc) i kwidzińskim o 53,0% (o 123 miejsca). W pozostałych 7 powiatach odnotowano spadek wolnych miejsc pracy; największy w powiecie gdańskim o 36,5% (o 81 miejsc).

## Zgłoszenia zwolnień i zwolnienia grupowe



Źródło: Opracowanie własne na podstawie badań statystycznych rynku pracy MPIPS-01.

Jak wykazały sprawozdania PUP, w maju 2015 r. zakłady pracy z dwóch powiatów województwa pomorskiego (z Gdańska i Gdyni) zgłosiły **zamiar zwolnień grupowych** w liczbie 29 pracowników (dla porównania w miesiącu poprzednim zgłoszenia zamiaru zwolnień grupowych dotyczyły 39 pracowników). Zgłoszenia zwolnień grupowych w maju 2015 r. obejmowały głównie pracowników zakładów pracy działających w branżach: sprzedaż detaliczna pozostałych nowych wyrobów prowadzona w wyspecjalizowanych sklepach oraz pozostałe pośrednictwo pieniężne.

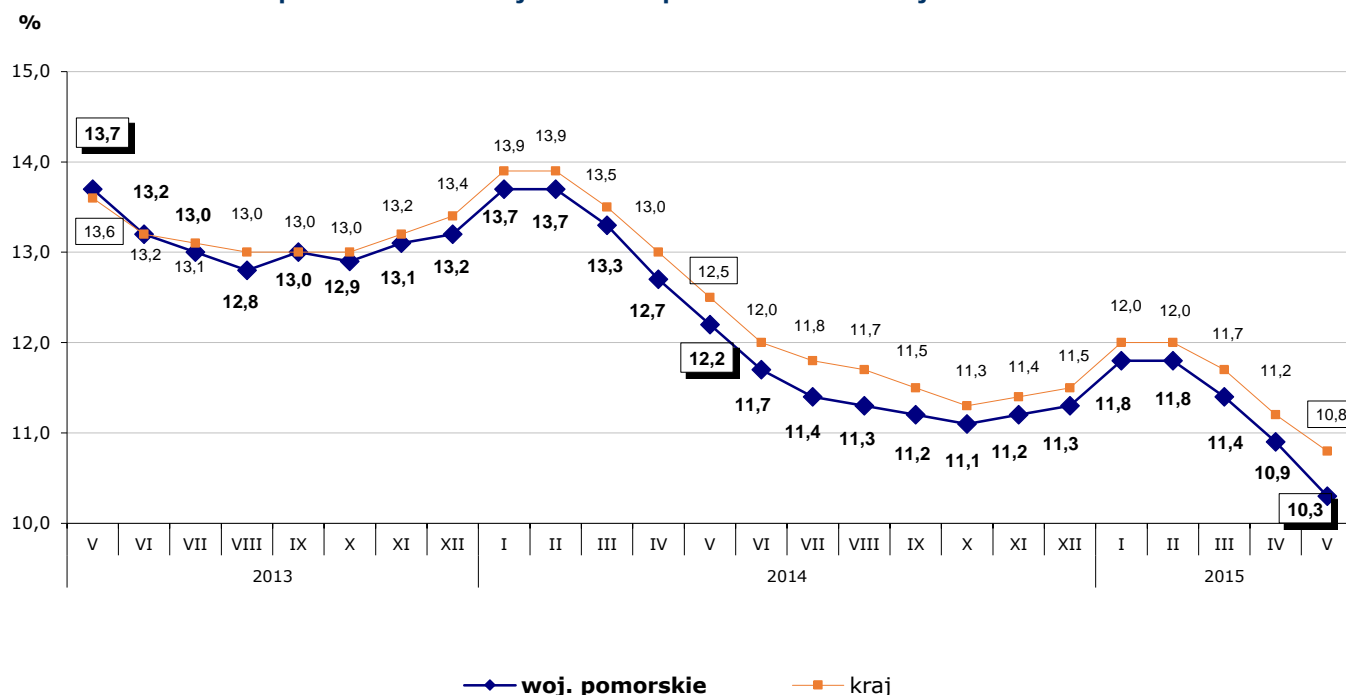
W maju 2015 r. zakłady pracy z województwa pomorskiego (z Gdańska, Gdyni, powiatu tczewskiego i wejherowskiego) w ramach **zwolnień grupowych** dokonały zwolnienia **35** pracowników (dla porównania w poprzednim miesiącu zwolniono 58 pracowników). Przeprowadzone w maju 2015 r. zwolnienia grupowe dotyczyły głównie pracowników zakładów pracy działających w branżach: sprzedaż detaliczna pozostałych nowych wyrobów prowadzona w wyspecjalizowanych sklepach, pozostałe pośrednictwo pieniężne oraz działalność w zakresie telekomunikacji przewodowej.

## Kraj

W maju 2015 r. liczba bezrobotnych zarejestrowanych w powiatowych urzędach pracy wyniosła 1 702,1 tys. osób i w stosunku do kwietnia 2015 r. odnotowano spadek o 80,1 tys. osób, tj. o 4,5%. Spadek liczby bezrobotnych wystąpił we wszystkich województwach - **największy w województwie pomorskim (o 6,0%)**. **Stopa bezrobocia w kraju** w stosunku do kwietnia 2015 r. zmniejszyła się o 0,4 pkt. proc. i **wyniosła 10,8%**. Najniższą stopę bezrobocia w Polsce odnotowano w Poznaniu (3,1%); najwyższą w powiecie sztybońskim w województwie mazowieckim (32,8%).

**W maju 2015 r. stopa bezrobocia w Pomorskiem była o 0,5 pkt. proc. niższa od krajowej (wynosiła 10,3%).**

**Stopa bezrobocia w województwie pomorskim na tle kraju w latach 2013-2015**



Źródło: Opracowanie własne na podstawie danych GUS.

## Wybrane informacje otrzymane z powiatowych urzędów pracy województwa pomorskiego

- Powiatowy Urząd Pracy w Gdyni**, chcąc konstruktywnie i celowo wykorzystać powierzone środki finansowe z Krajowego Funduszu Szkoleniowego (KFS)<sup>4</sup>, przeprowadził analizę potrzeb lokalnego rynku pracy – w trakcie rozmów telefonicznych pracownicy PUP przedstawiali pracodawcom ofertę wsparcia finansowego w ramach KFS, a także poznawali ich faktyczne potrzeby. Dodatkowo Urząd podjął starania, aby lokalne firmy dowiedziały się o możliwości skorzystania z ww. środków: w prasie ukazały się artykuły, przygotowano ulotki informacyjne i rozpowszechniono je wśród pracodawców, rozsyłano newslettery poprzez różne organizacje zrzeszające pracodawców oraz lokalne struktury związków zawodowych. Mimo tego zainteresowanie ze strony gdyńskich i sopockich firm było bardzo małe. Z informacji pozyskanych od pracodawców wynika, że brak zainteresowania spowodowany jest m.in. niskim poziomem zatrudnienia osób w wieku 45+ oraz faktem, że osoby z tej grupy wiekowej często same inwestują w swoje kwalifikacje i finansują kształcenie z własnych środków. Powodami odmowy, z którą spotykali się doradcy, były również: deklarowany brak potrzeby inwestowania w kwalifikacje kadry pracowniczej, niechęć do wypełniania

<sup>4</sup> Środki Funduszu Pracy w formie Krajowego Funduszu Szkoleniowego są przeznaczone na finansowanie działań na rzecz kształcenia ustawicznego pracowników i pracodawców. W latach 2014-2015 przeznaczono je na wsparcie pracowników i pracodawców w wieku co najmniej 45 lat.



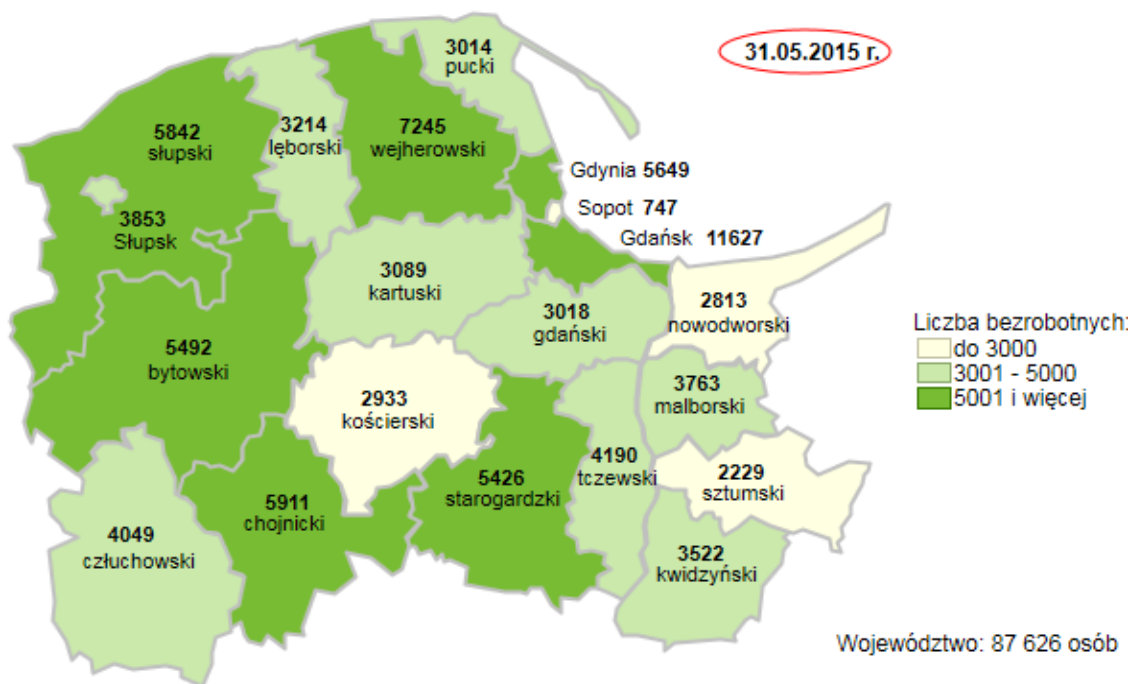
wniosków i kompletowania wymaganych dokumentów niezbędnych przy składaniu wniosku, brak czasu spowodowany nadmiarem obowiązków, a także strach przed kontrolami ze strony Urzędu.

- **PUP w Malborku** informuje, że 6 maja 2015 r. odbyła się XI edycja Malborskich Targów Pracy (Targi odbywają się co roku nieprzerwanie od 2005 r.). Podczas XI MTP poszukujący zatrudnienia mieli dostęp do 1405 ofert pracy (w 2014 r. – 1445 ofert pracy) prezentowanych przez wystawców m.in. branży hotelarsko-turystycznej, handlowej, produkcyjnej, kosmetycznej, gastronomicznej, budowlanej. Odwiedzający tegoroczne Targi Pracy mieli również dostęp do ofert pracy za granicą, pozostających w dyspozycji WUP w Gdańsku – w ramach sieci EURES.
- **PUP w Tczewie** poinformował, że prowadził nabór osób chętnych na szkolenie dla programistów komputerowych – CODE 2.0. Jest to pierwszy w Polsce program kształcenia kadr dla branży IT, podczas którego szkoleni od podstaw uczestnicy przygotowani są do pracy w roli programistów zgodnie z zapotrzebowaniem pracodawców. Największym atutem programu jest gwarantowana praca dla wszystkich tych uczestników, którzy pozytywnie ukończą kurs. Szkolenie skierowane jest do osób bezrobotnych zarejestrowanych w Powiatowym Urzędzie Pracy w Tczewie. Kandydaci powinni posiadać wykształcenie informatyczne, podstawową znajomość programowania w HTML i PHP oraz znajomość języka angielskiego na poziomie minimum B1.

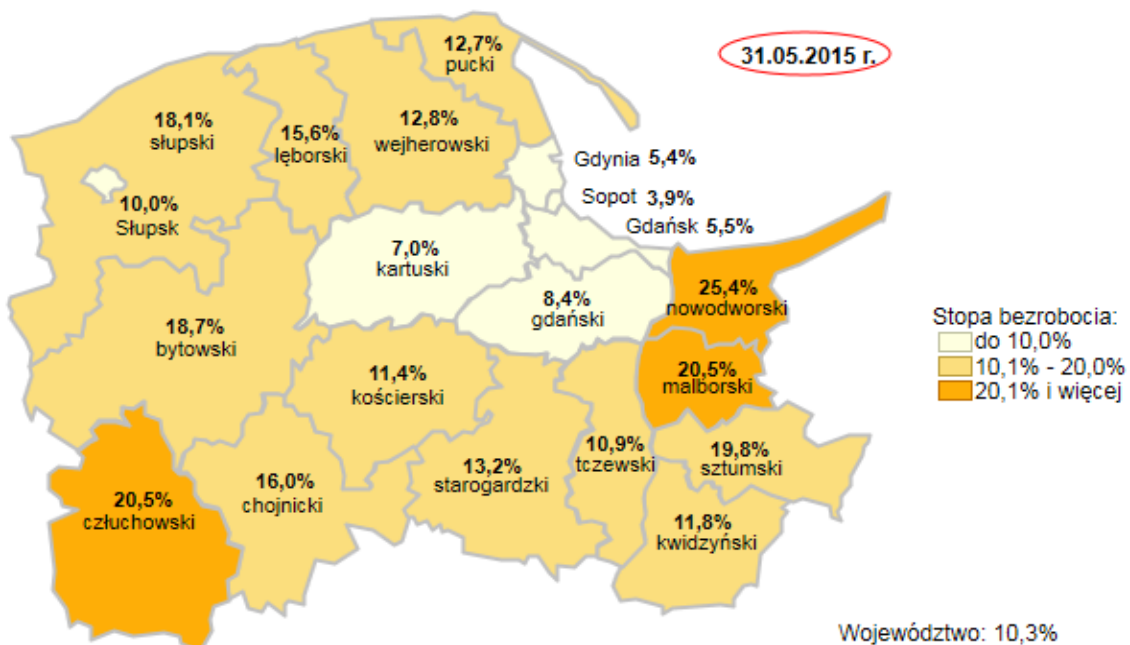
*Szczegółowe dane statystyczne o rynku pracy województwa pomorskiego dostępne są na stronie [www.wup.gdansk.pl](http://www.wup.gdansk.pl)*

**Tadeusz Adamejtis**  
**Dyrektor**  
**Wojewódzkiego Urzędu Pracy**  
**w Gdańsku**

## Liczba bezrobotnych w powiatach województwa pomorskiego



## Stopa bezrobocia w powiatach województwa pomorskiego



Źródło: Opracowanie własne na podstawie danych GUS.

Opracowała: Małgorzata Wiśniewska – Wydział Planowania, Badań i Analiz, Zespół Badań i Analiz, Wojewódzki Urząd Pracy w Gdańsku.

