


Informacja miesięczna o rynku pracy

województwo pomorskie

2015

kwiecień



Podstawowe informacje

Województwo pomorskie	marzec 2015 r.	kwiecień 2015 r.	zmiana		
			liczba	% / pkt proc.	
Bezrobotni zarejestrowani – liczba osób (stan w końcu miesiąca)	97 969	93 261	-4 708	-4,8%	↓
Stopa bezrobocia (stan w końcu miesiąca)	11,4%	10,9%	x	-0,5 pkt proc.	↓
Wolne miejsca pracy i miejsca aktywizacji zawodowej zgłoszone w miesiącu	8 247	7 101	-1 146	-13,9%	↓
Przeciętne zatrudnienie w sektorze przedsiębiorstw (liczba osób)	285 684	286 020	336	0,1%	↑
Przeciętne miesięczne wynagrodzenie brutto w sektorze przedsiębiorstw (w zł)	4 370,53	4 134,89	-235,64	-5,4%	↓
Zwolnienia grupowe w miesiącu (liczba osób)	37	58	21	56,8%	↑

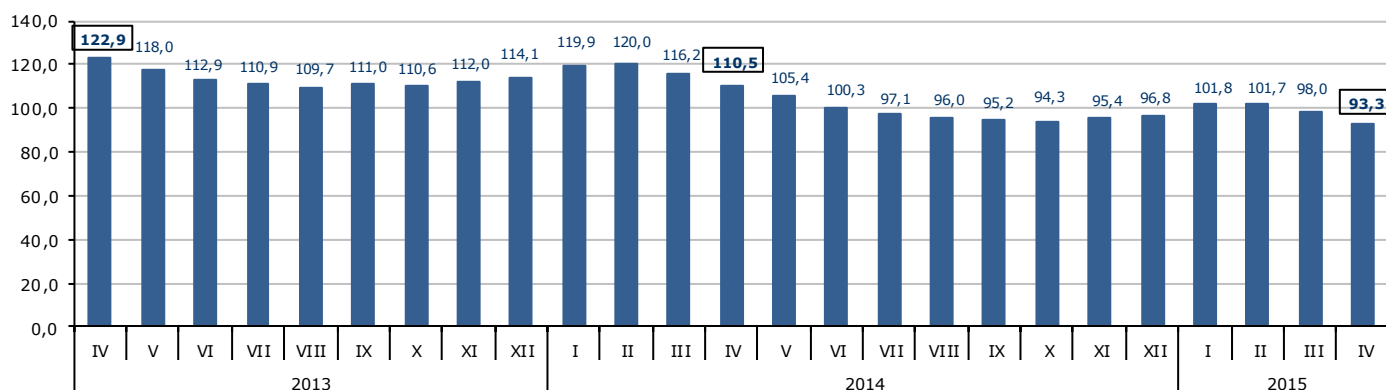
Źródło: Opracowanie własne na podstawie badań statystycznych rynku pracy MPiPS-01 oraz danych GUS.

Porównanie do kwietnia 2014 roku

- ⇒ W kwietniu 2015 r. liczba bezrobotnych zarejestrowanych w powiatowych urzędach pracy województwa pomorskiego wyniosła 93 261 osób i w stosunku do kwietnia 2014 r. (110 496 osób) była niższa o 17 235 osób, tj. o 15,6%.
- ⇒ W kwietniu 2015 r. zgłoszono do PUP 7 101 wolnych miejsc pracy i miejsc aktywizacji zawodowej i w porównaniu do analogicznego okresu 2014 roku (6 422) liczba wolnych miejsc pracy była większa o 679, tj. o 10,6%.
- ⇒ Stopa bezrobocia w kwietniu 2015 r. (10,9%) była o 1,8 pkt proc. niższa niż w kwietniu 2014 r. (12,7%).
- ⇒ Przeciętne zatrudnienie w sektorze przedsiębiorstw w kwietniu 2015 r. wyniosło 286,0 tys. osób i było wyższe (o 2,2%) od notowanego w kwietniu 2014 r. (279,7 tys. osób).
- ⇒ W kwietniu 2015 r. przeciętne miesięczne wynagrodzenie brutto w sektorze przedsiębiorstw wyniosło 4 134,89 zł i było wyższe o 4,8% w porównaniu z analogicznym miesiącem 2014 r. (3 943,68 zł).
- ⇒ W kwietniu 2015 r. w ramach zwolnień grupowych dziewięć zakładów pracy z województwa pomorskiego zwolniło 58 pracowników; w kwietniu poprzedniego roku zwolniono 83 osoby.

tys. osób

Liczba bezrobotnych w województwie pomorskim w latach 2013-2015

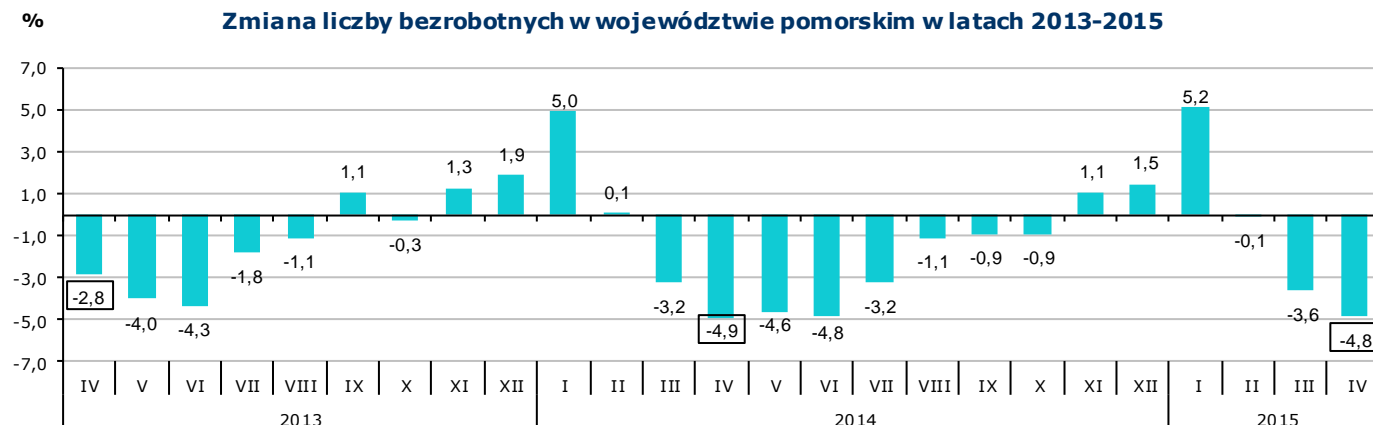


Źródło: Opracowanie własne na podstawie badań statystycznych rynku pracy MPiPS-01.

Województwo

Liczba bezrobotnych

W kwietniu 2015 r. liczba bezrobotnych zarejestrowanych w województwie pomorskim wyniosła 93 261 osób i w porównaniu do marca 2015 r. zmniejszyła się o 4,8% (o 4 708 osób).



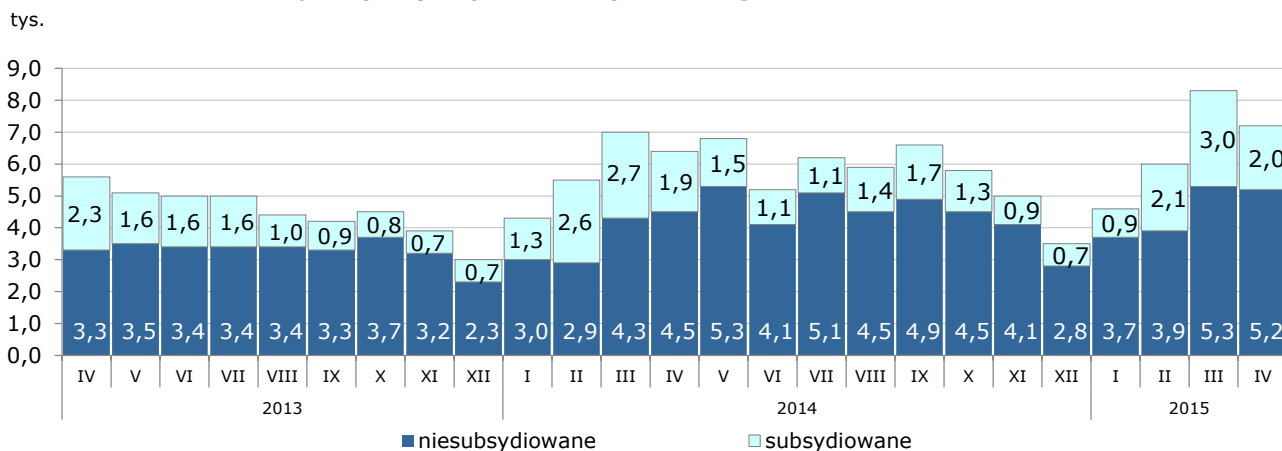
Źródło: Opracowanie własne na podstawie badań statystycznych rynku pracy MPIPS-01.

Wolne miejsca pracy i miejsca aktywizacji zawodowej

W kwietniu 2015 r. pracodawcy zgłosili do powiatowych urzędów pracy 7 101 wolnych miejsc pracy i miejsc aktywizacji zawodowej, czyli o 1 146 miejsc (o 13,9%) mniej niż w miesiącu poprzednim. Większość zgłoszonych w kwietniu wolnych miejsc pracy i miejsc aktywizacji zawodowej stanowiły miejsca pracy niesubsydiowanej (72,5%; 5 150 miejsc), podczas gdy miejsc pracy subsydiowanej było 1 951 i stanowiły 27,5% wszystkich zgłoszonych w tym miesiącu miejsc pracy. Spadek ogólnej liczby zgłoszonych wolnych miejsc pracy i miejsc aktywizacji zawodowej w kwietniu 2015 r. wynikał ze spadku liczby miejsc pracy subsydiowanej o 34,6%, tj. o 1 030 miejsc i niesubsydiowanej o 2,2%, tj. o 116 miejsc.

Według stanu na koniec miesiąca liczba wolnych miejsc pracy i miejsc aktywizacji zawodowej w Pomorskiem wyniosła 5 039.

Wolne miejsca pracy i miejsca aktywizacji zawodowej zgłoszone do powiatowych urzędów pracy województwa pomorskiego w latach 2013-2015*



*Wolne miejsca pracy i miejsca aktywizacji zawodowej zgłoszone do PUP są sumą miejsc pracy subsydiowanej i niesubsydiowanej. Ewentualne różnice między danymi w tekście i na wykresie wynikają z zaokrągleń.

Źródło: Opracowanie własne na podstawie badań statystycznych rynku pracy MPIPS-01.

Profile pomocy

W końcu kwietnia 2015 r. liczba bezrobotnych zarejestrowanych w powiatowych urzędach pracy województwa pomorskiego z ustalonym profilem pomocy¹ wynosiła **88 688 osób**, z tego:

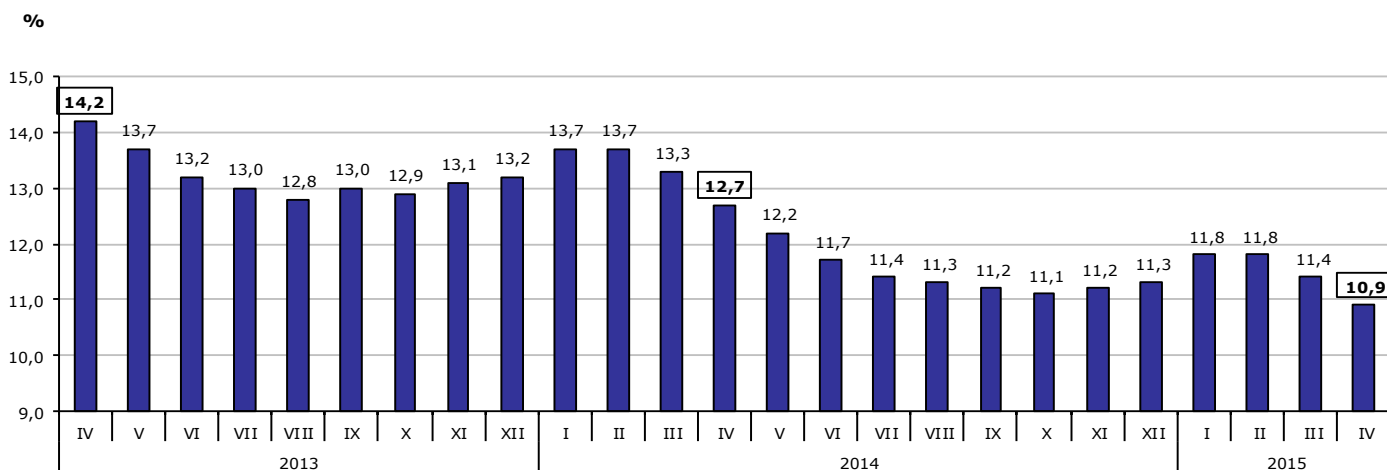
- profil I – 2 364 osoby (2,7%);
- profil II – 51 965 osób (58,6%);
- profil III – 34 359 osób (38,7%).

Przy ustalaniu profilu pomocy dla bezrobotnego powiatowy urząd pracy dokonuje analizy sytuacji bezrobotnego i jego szans na rynku pracy, biorąc pod uwagę oddalenie bezrobotnego od rynku pracy i jego gotowość do wejścia lub powrotu na rynek pracy².

Stopa bezrobocia

W kwietniu 2015 r. stopa bezrobocia w województwie pomorskim wyniosła 10,9% i w stosunku do miesiąca poprzedniego zmniejszyła się o 0,5 pkt. proc.

Stopa bezrobocia w województwie pomorskim w latach 2013-2015



Źródło: Opracowanie własne na podstawie informacji GUS.

Napływ i odpływ bezrobotnych

W kwietniu 2015 r. w powiatowych urzędach pracy województwa pomorskiego zarejestrowało się 10 414 osób bezrobotnych, tj. o 136 osób (o 1,3%) więcej niż miesiąc wcześniej. Na wzrost liczby rejestracji wpłynęło zwiększenie się liczby bezrobotnych rejestrujących się po raz kolejny o 125 osób, tj. o 1,5% i rejestrujących się po raz pierwszy o 11 osób, tj. o 0,6%.

Z ewidencji bezrobotnych w kwietniu 2015 r. wyłączono 15 122 osoby, tj. o 1 143 osoby (o 8,2%) więcej niż w miesiącu poprzednim. Najwięcej wyłączeń z ewidencji dokonano z powodu:

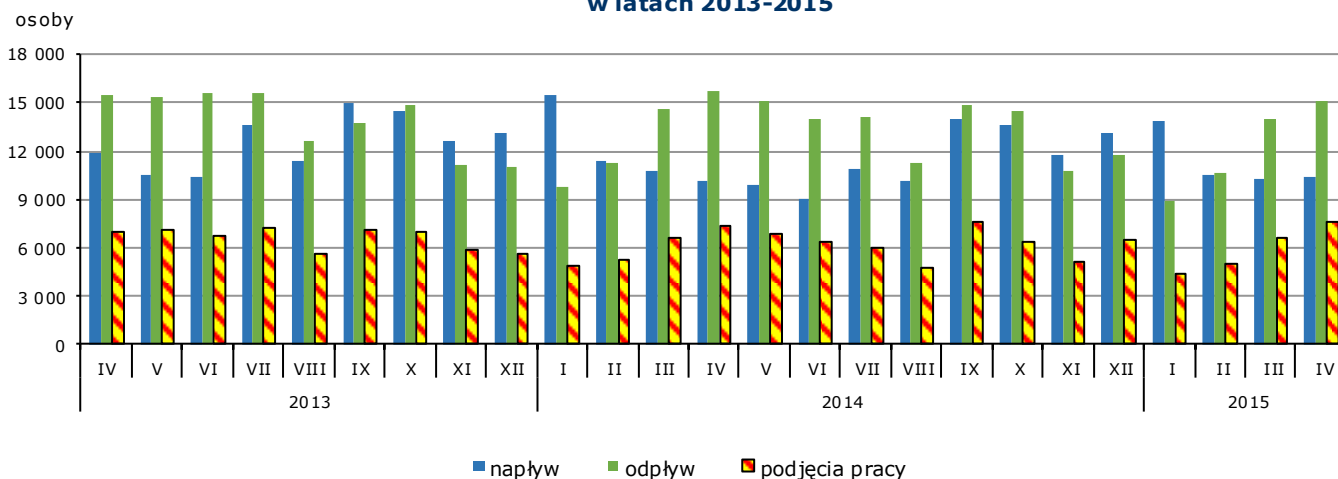
- podjęcia pracy – 7 564 osoby (50,0% ogółu wyłączeń),
- niepotwierdzenia gotowości do pracy – 3 515 osób (23,2%),
- rozpoczęcia stażu – 952 osoby (6,3%),
- dobrowolnej rezygnacji ze statusu bezrobotnego – 781 osób (5,2%),
- rozpoczęcia pracy społecznie użytecznej – 574 osób (3,8%).

¹Zgodnie z art. 33 ust. 2b-2c ustawy z dnia 20 kwietnia 2004 r. o promocji zatrudnienia i instytucjach rynku pracy (Dz.U. z 2015, poz. 149, z późn. zm.) powiatowy urząd pracy, udzielając bezrobotnemu pomocy, niezwłocznie po rejestracji, ustala dla bezrobotnego profil pomocy, oznaczający właściwy ze względu na potrzeby bezrobotnego zakres form pomocy określonych w ustawie.

Ustanowione zostały trzy profile pomocy i formy pomocy stosowane w ramach tych profili: profil pomocy I – pośrednictwo pracy, a także w uzasadnionych przypadkach poradnictwo zawodowe lub formy pomocy, o których mowa w art. 40 ust. 1 i 3a, art. 45, art. 46 ust. 1 pkt 2, art. 60b, art. 61e pkt 2 oraz art.66k-66n; profil pomocy II – usługi i instrumenty rynku pracy, działania aktywizacyjne zlecone przez urząd pracy oraz inne formy pomocy z wyłączeniem Programu Aktywizacja i Integracja, o którym mowa w art. 62a; profil pomocy III – Program Aktywizacja i Integracja, o którym mowa w art. 62a, działania aktywizacyjne zlecone przez urząd pracy, programy specjalne, skierowanie do zatrudnienia wspieranego u pracodawcy lub podjęcia pracy w spółdzielni socjalnej zakładanej przez osoby prawne oraz w uzasadnionych przypadkach poradnictwo zawodowe.

²§2 ust. 1 rozporządzenia Ministra Pracy i Polityki Społecznej z dnia 14 maja 2014 r. w sprawie profilowania pomocy dla bezrobotnego - Dz.U. 2014, poz. 631

Napływ i odpływ bezrobotnych oraz podjęcia pracy w województwie pomorskim w latach 2013-2015



Źródło: Opracowanie własne na podstawie badań statystycznych rynku pracy MPiPS-01

Zatrudnianie cudzoziemców³

W kwietniu 2015 r. pracodawcy zarejestrowali w powiatowych urzędach pracy województwa pomorskiego 1 812 oświadczeń o zamiarze powierzenia wykonywania pracy obywatelom Republiki Białorusi, Gruzji, Republiki Mołdawii, Federacji Rosyjskiej i Ukrainy bez konieczności uzyskania zezwolenia na pracę (w tym 98,2% dotyczyło obywateli Ukrainy). Najwięcej cudzoziemców według oświadczeń będzie wykonywało pracę w przetwórstwie przemysłowym (39,8%) i budownictwie (28,5%). Cudzoziemcy w większości (89,8%) mają wykonywać pracę w oparciu o umowy cywilnoprawne (umowa zlecenie, umowa o dzieło), najczęściej w zawodach należących do wielkich grup zawodów: *Robotnicy przemysłowi i rzemieślnicy* (41,1% miejsc pracy) oraz *Pracownicy przy pracach prostych* (36,5% miejsc pracy). Najwięcej oświadczeń wystawiono na okres od 3 do 6 miesięcy (87,1%). W porównaniu do marca 2015 r. liczba oświadczeń zwiększyła się o 417 (o 29,9%).

W kwietniu 2014 r. pracodawcy zarejestrowali w powiatowych urzędach pracy województwa pomorskiego 408 oświadczeń o zamiarze powierzenia wykonywania pracy cudzoziemcom zza wschodniej granicy (w marcu 2014 r. – 487 oświadczeń).

Wybrane kategorie osób zarejestrowanych w powiatowych urzędach pracy

Według stanu na 30 kwietnia 2015 r.:

- **liczba bezrobotnych kobiet** wyniosła 51 581, tj. 55,3% ogółu bezrobotnych; w stosunku do marca 2015 r. zmniejszyła się o 2 209 osób, tj. o 4,1%. Liczba bezrobotnych mężczyzn w województwie pomorskim wyniosła 41 680 (zmniejszyła się o 2 499 osób, tj. o 5,7% w stosunku do marca 2015 r.);
- **kobiety, które nie podjęły zatrudnienia po urodzeniu dziecka** – 13 211 (14,2% ogółu bezrobotnych); w stosunku do miesiąca poprzedniego nastąpił spadek o 315 osób, tj. o 2,3%;
- **osoby posiadające prawo do zasiłku** – 14 351 (15,4% ogółu bezrobotnych); w stosunku do miesiąca poprzedniego spadek o 630 osób, tj. o 4,2%;
- **osoby w okresie do 12 miesięcy od dnia ukończenia nauki (absolwenci)** – 2 314 (2,5% ogółu bezrobotnych); w stosunku do marca 2015 r. nastąpił spadek ich liczby o 1 745 osób, tj. o 43,0%;
- **osoby bez kwalifikacji zawodowych** – 29 671 (31,8% ogółu bezrobotnych); w stosunku do marca 2015 r. nastąpił spadek o 1 411 osób, tj. o 4,5%;
- **osoby bez doświadczenia zawodowego** – 17 406 (18,7% ogółu bezrobotnych); w stosunku do miesiąca poprzedniego ich liczba zmniejszyła się o 1 034 osoby, tj. o 5,6%.

W kwietniu 2015 r.:

- 539 osób nabyło uprawnienia do dodatku aktywizacyjnego w wyniku podjęcia zatrudnienia, z tego 538 osób z własnej inicjatywy i 1 osoba skierowana przez powiatowy urząd pracy (w marcu 2015 r. – 560 osób);
- 23 osoby posiadające obywatelstwo polskie nabyły prawo do zasiłku za granicą i pobierały zasiłek transferowy w Polsce (w marcu 2015 r. – 14 osób).

³Informacje o zatrudnianiu cudzoziemców na lokalnym rynku pracy znajdują się w dalszej części informacji miesięcznej „Wybrane informacje otrzymane z powiatowych urzędów pracy województwa pomorskiego”.

Bezrobotni będący w szczególnej sytuacji na rynku pracy zarejestrowani w powiatowych urzędach pracy województwa pomorskiego

Porównanie stanu na 31 marca 2015 r. i na 30 kwietnia 2015 r.

Wyszczególnienie	Liczba osób bezrobotnych		Zmiana	
	marzec 2015	kwiecień 2015	liczba	proc.
Osoby bezrobotne będące w szczególnej sytuacji na rynku pracy ogółem ⁴	83 509	79 510	-3 999	-4,8%
z ogółem:				
do 30 roku życia	30 348	28 383	-1 965	-6,5%
długotrwale bezrobotne	51 727	49 615	-2 112	-4,1%
powyżej 50 roku życia	25 320	24 353	-967	-3,8%
korzystające ze świadczeń z pomocy społecznej	349	286	-63	-18,1%
posiadające co najmniej jedno dziecko do 6 roku życia	16 129	15 604	-525	-3,3%
posiadające co najmniej jedno dziecko niepełnosprawne do 18 roku życia	176	161	-15	-8,5%
niepełnosprawni	6 829	6 623	-206	-3,0%

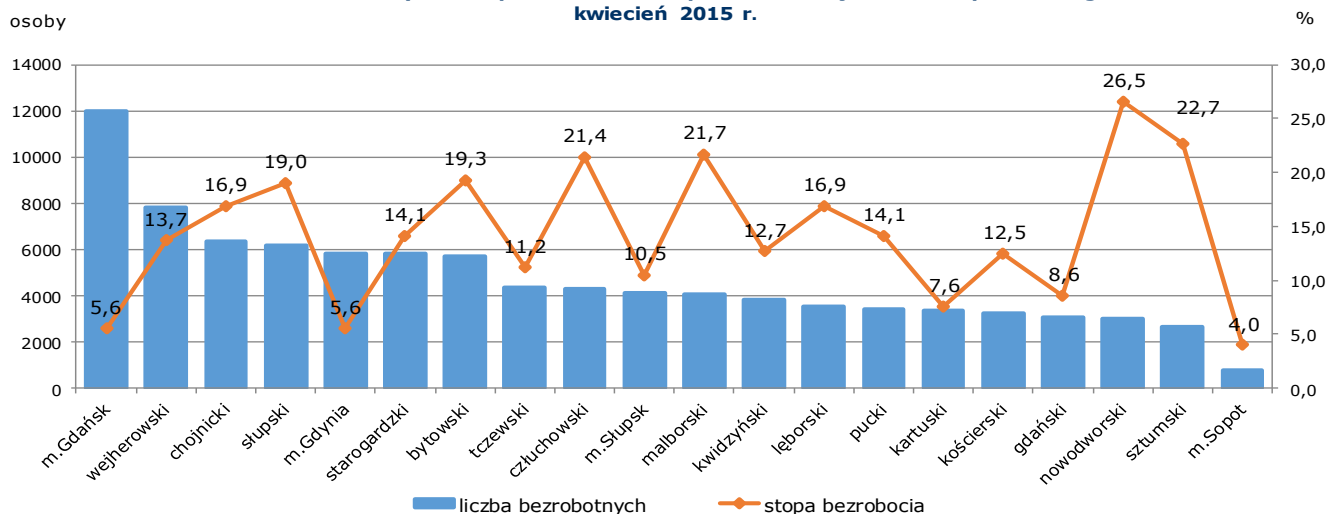
Źródło: Opracowanie własne na podstawie badań statystycznych rynku pracy MPiPS-01.

W kwietniu 2015 r. w porównaniu do miesiąca poprzedniego odnotowano spadek ogólnej liczby bezrobotnych będących w szczególnej sytuacji na rynku pracy o 3 999 osób, tj. o 4,8%. Spadek ten zanotowano we wszystkich kategoriach: największy nastąpił wśród długotrwale bezrobotnych (o 2 112 osób, tj. o 4,1%) oraz bezrobotnych do 30 roku życia (o 1 965 osób, tj. o 6,5%). Osoby będące w szczególnej sytuacji na rynku pracy stanowiły w kwietniu 2015 r. 85,3% ogółu zarejestrowanych bezrobotnych; w stosunku do poprzedniego miesiąca udział ten zwiększył się o 0,1 pkt. proc.

Powiaty

Liczba bezrobotnych i stopa bezrobocia

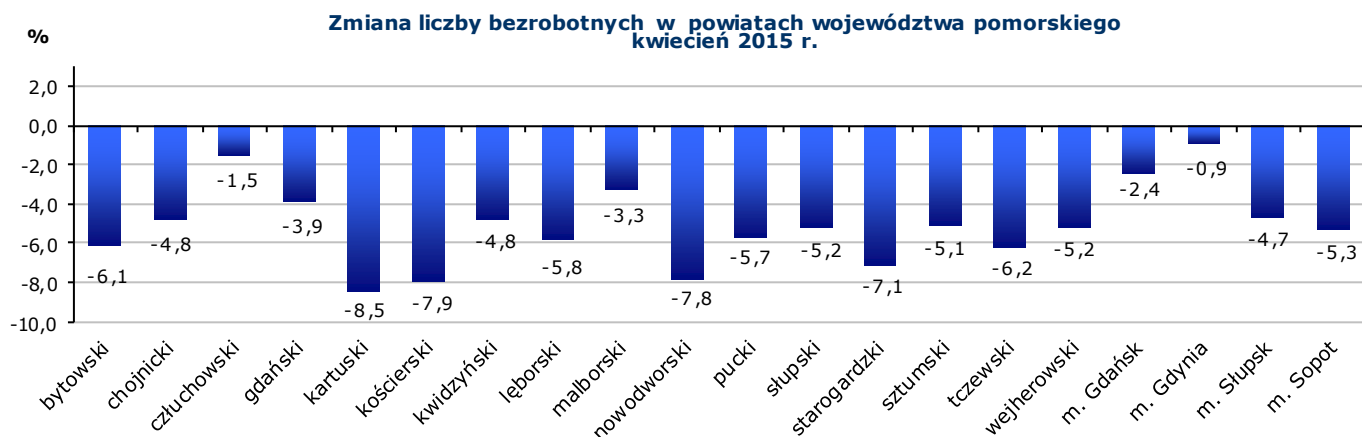
Liczba bezrobotnych i stopa bezrobocia w powiatach województwa pomorskiego kwiecień 2015 r.



Źródło: Opracowanie własne na podstawie badań statystycznych rynku pracy MPiPS-01 oraz danych GUS.

⁴ Osobom będącym w szczególnej sytuacji na rynku pracy przysługuje pierwszeństwo w skierowaniu do udziału w programach specjalnych (art. 49 ustawy z dnia 20 kwietnia 2004 r. o promocji zatrudnienia i instytucjach rynku pracy, Dz. U. z 2015, poz. 149, z późn. zmianami).

Spadek liczby bezrobotnych w kwietniu 2015 r. w porównaniu do miesiąca poprzedniego odnotowano we wszystkich powiatach województwa pomorskiego (największy w powiatach: kartuskim o 8,5%, tj. o 310 osób, kościerskim o 7,9%, tj. o 278 osób, nowodworskim o 7,8%, tj. o 252 osoby oraz starogardzkim o 7,1%, tj. o 445 osób).

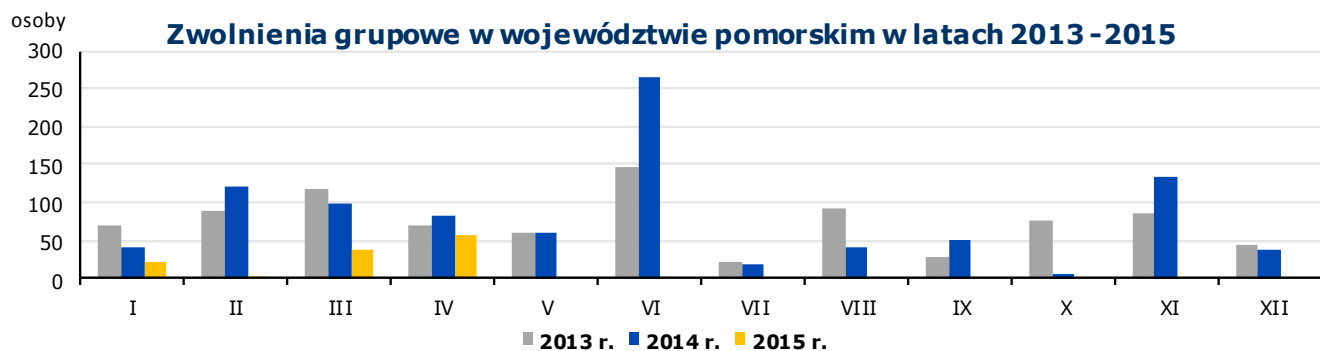


Źródło: Opracowanie własne na podstawie badań statystycznych rynku pracy MPIPS-01

Wolne miejsca pracy i miejsca aktywizacji zawodowej

W kwietniu 2015 r. w województwie pomorskim odnotowano spadek zgłoszonych przez pracodawców wolnych miejsc pracy i miejsc aktywizacji zawodowej o 13,9% (o 1 146 miejsc). Spadek ten miał miejsce w 15 powiatach województwa, największy w powiatach: malborskim o 40,3% (o 89 miejsc), kartuskim o 35,6% (o 175 miejsc) i łęborskim o 34,0% (o 175 miejsc). W pozostałych 5 powiatach odnotowano wzrost wolnych miejsc pracy; największy w powiecie gdańskim o 62,0% (o 85 miejsc).

Zgłoszenia zwolnień i zwolnienia grupowe



Źródło: Opracowanie własne na podstawie badań statystycznych rynku pracy MPIPS-01.

Jak wykazały sprawozdania PUP, w kwietniu 2015 r. zakłady pracy z pięciu powiatów województwa pomorskiego (z Gdańska, Gdyni, powiatu łęborskiego, tczewskiego i wejherowskiego) zgłosiły **zamiar zwolnień grupowych** w liczbie 39 pracowników (dla porównania w miesiącu poprzednim zgłoszenia zamiaru zwolnień grupowych dotyczyły 8 pracowników). Zgłoszenia zwolnień grupowych w kwietniu 2015 r. obejmowały głównie pracowników zakładów pracy działających w branżach: kucie, prasowanie, wylączanie i walcowanie metali; metalurgia proszków oraz sprzedaż detaliczna pozostałej żywności prowadzona w wyspecjalizowanych sklepach.

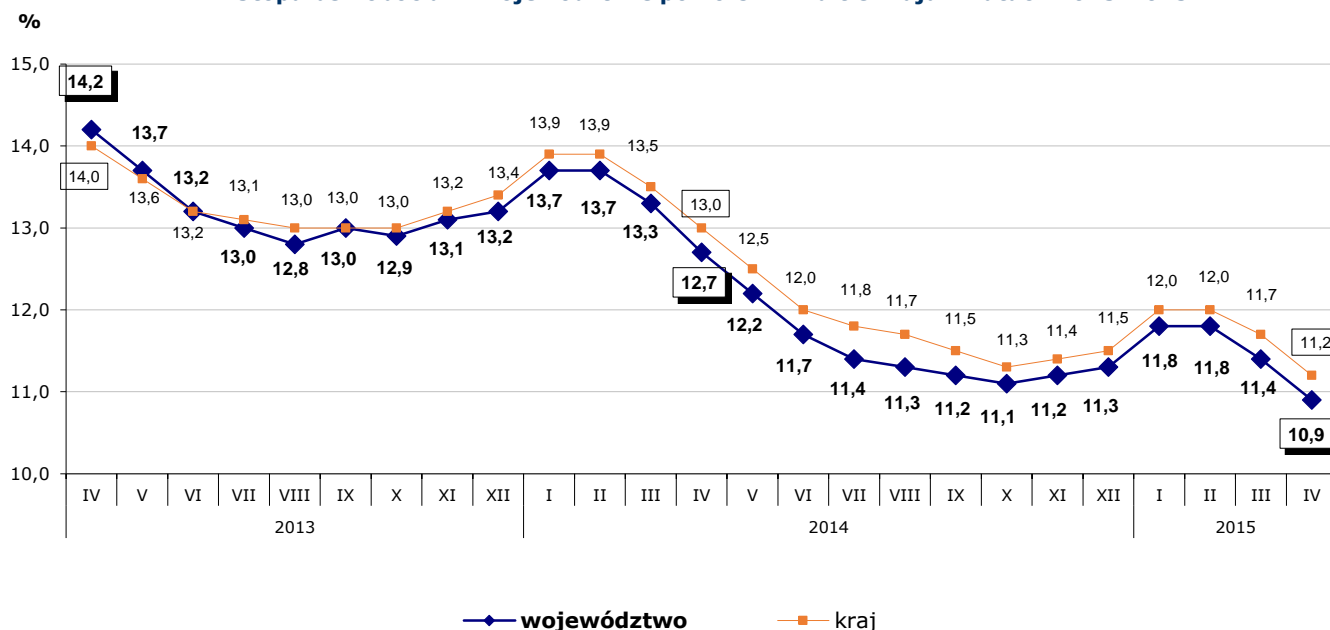
W kwietniu 2015 r. zakłady pracy z województwa pomorskiego (z Gdańska, Gdyni, powiatu tczewskiego i wejherowskiego) w ramach **zwolnień grupowych** dokonały zwolnienia **58** pracowników (dla porównania w poprzednim miesiącu zwolniono 37 pracowników). Przeprowadzone w kwietniu 2015 r. zwolnienia grupowe dotyczyły głównie pracowników zakładów pracy działających w branżach: roboty związane z budową obiektów inżynierii wodnej; kucie, prasowanie, wylączanie i walcowanie metali; metalurgia proszków oraz sprzedaż detaliczna pozostałej żywności prowadzona w wyspecjalizowanych sklepach.

Kraj

W kwietniu 2015 r. liczba bezrobotnych zarejestrowanych w powiatowych urzędach pracy wyniosła 1 782,2 tys. osób i w stosunku do marca 2015 r. odnotowano spadek o 78,5 tys. osób, tj. o 4,2%. Spadek liczby bezrobotnych wystąpił we wszystkich województwach - największy w województwie warmińsko-mazurskim (o 5,5%). **Stopa bezrobocia w kraju** w stosunku do marca 2015 r. zmniejszyła się o 0,5 pkt. proc. i **wyniosła 11,2%**. Najniższą stopę bezrobocia w Polsce odnotowano w Poznaniu (3,1%); najwyższą w powiecie sztyrlińskim w województwie mazowieckim (34,0%).

W kwietniu 2015 r. stopa bezrobocia w Pomorskiem była o 0,3 pkt. proc. niższa od krajowej (wynosiła 10,9%).

Stopa bezrobocia w województwie pomorskim na tle kraju w latach 2013-2015



Źródło: Opracowanie własne na podstawie danych GUS.

Wybrane informacje otrzymane z powiatowych urzędów pracy województwa pomorskiego

- Doradcy klienta w **PUP w Gdyni** zaobserwowali znaczny wzrost liczby zgłaszanych przez pracodawców **oświadczeń o zamiarze powierzenia wykonywania pracy cudzoziemcom**. W kwietniu 2015 r. pracodawcy złożyli do urzędu 338 oświadczeń, natomiast w analogicznym okresie roku poprzedniego 52 takie dokumenty. Wśród osób, którym pracodawcy powierzają wykonywanie pracy przeważają obywatele Ukrainy. Sytuacja polityczna w ich kraju powoduje, że często przyjeżdżają oni do Polski z całymi rodzinami. Mężczyźni znajdują pracę jako wykwalifikowani pracownicy techniczni, kobiety natomiast pracują jako opiekunki osób starszych lub pracownicy przy pracach prostych.

Znaczna część ogółu oświadczeń dotyczyła zatrudnienia cudzoziemców na stanowisku robotnika gospodarczego; poszukiwani byli także m.in. pakowacze, monterzy rurociągów okrętowych, spawacze, pracownicy budowlani, opiekunowie osoby starszej i pomoce kuchenne. W okresie od maja do końca sierpnia część pracowników zatrudnianych jest do typowych prac sezonowych, a także w branży gastronomicznej. Jednocześnie w rejestrze bezrobotnych i poszukujących pracy urzędu znajduje się wiele osób, które mogłyby podjąć pracę na tych stanowiskach. Może to więc świadczyć o trudnościach polskich pracodawców w zaspokojeniu potrzeb kadrowych za proponowane przez nich stawki. Pracodawcy informowali doradców, że zatrudniają cudzoziemców, ponieważ wielu wykwalifikowanych polskich pracowników poszukuje pracy za granicą, ze względu na większe zarobki. Powoduje to, że

coraz trudniej jest znaleźć na lokalnym rynku pracy osoby chętne do pracy lub posiadające odpowiednie kwalifikacje. Cudzoziemcy, w opinii przedsiębiorców, bardzo chętnie podejmują zatrudnienie w Polsce, są pracowici, sumienni oraz bardzo zaangażowani w wykonywane obowiązki.

Nie wszyscy cudzoziemcy, których zatrudniają gdyńscy oraz sopoccy pracodawcy wykonują swoje obowiązki na terenie tych dwóch miast. Zgodnie z przepisami oświadczenie o zamiarze powierzenia wykonywani pracy cudzoziemcowi składane jest we właściwym, ze względu na siedzibę firmy, urzędzie pracy. Wielu z pracodawców, podlegających pod właściwość miejscową urzędu w Gdyni, prowadzi swoje działalności na terenie całego kraju. Z tego też powodu zatrudniani przez nich cudzoziemcy często nie przebywają na terenie Trójmiasta, ale mieszkają i pracują w innych częściach Polski.

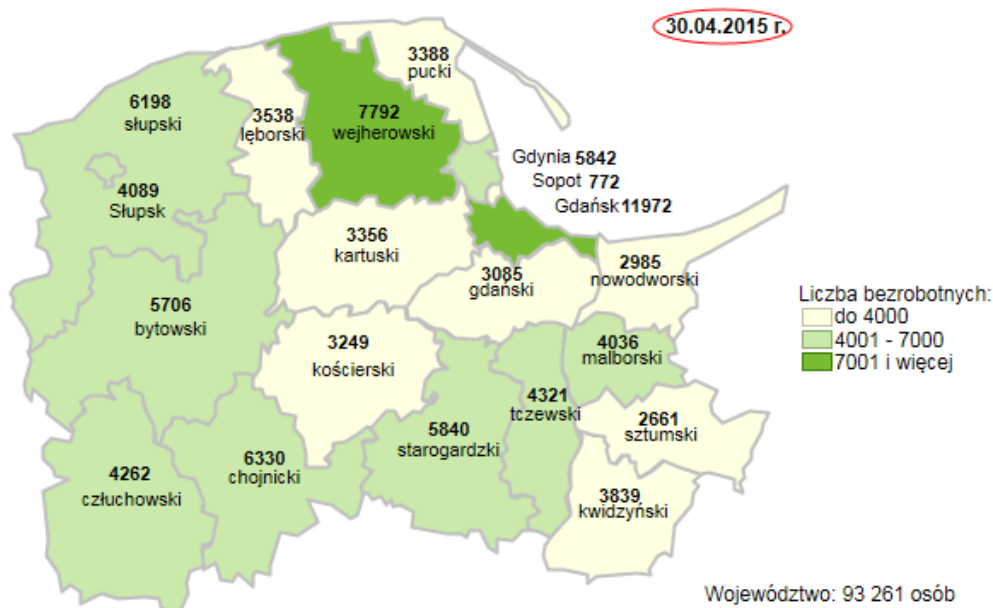
Do urzędu zgłaszają się także sami cudzoziemcy poszukujący pracy. Najczęściej posługują się oni bardzo dobrze językiem polskim i poszukują jakiegokolwiek pracy, która pozwoliłaby im na utrzymanie się w Polsce oraz sprowadzenie rodzin. Doradcy klienta otrzymują sygnały, że ze względu na bardzo trudną sytuację polityczną na Ukrainie, coraz więcej osób z tego kraju decyduje się na poszukiwanie pracy nie tylko w Polsce, ale także w innych krajach Unii Europejskiej.

- **PUP w Tczewie** poinformował, że w kwietniu pracodawcy zgłosili potrzeby rekrutacyjne w zawodach: automatyk sterowania ruchem kolejowym, nastawniczy i toromistrz (kandydaci nie muszą posiadać kierunkowego wykształcenia) oraz kucharz i pomoc kuchenna, a także poszukiwali pracowników produkcji drewnianych okien i drzwi oraz opiekunek osób starszych i niepełnosprawnych na terenie Niemiec.

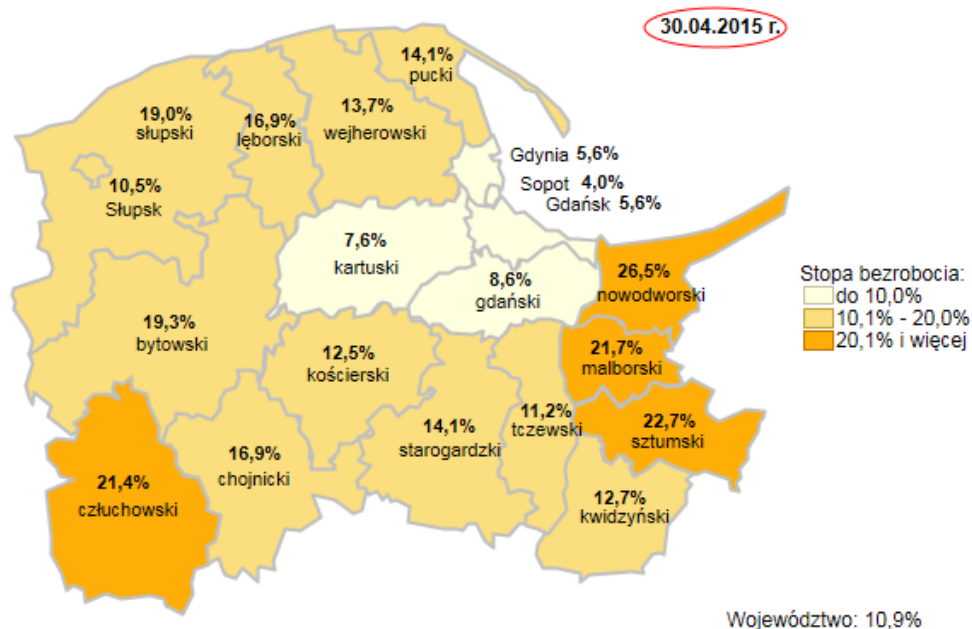
Szczegółowe dane statystyczne o rynku pracy województwa pomorskiego dostępne są na stronie www.wup.gdansk.pl

Tadeusz Adamejtis
Dyrektor
Wojewódzkiego Urzędu Pracy
w Gdańsku

Liczba bezrobotnych w powiatach województwa pomorskiego



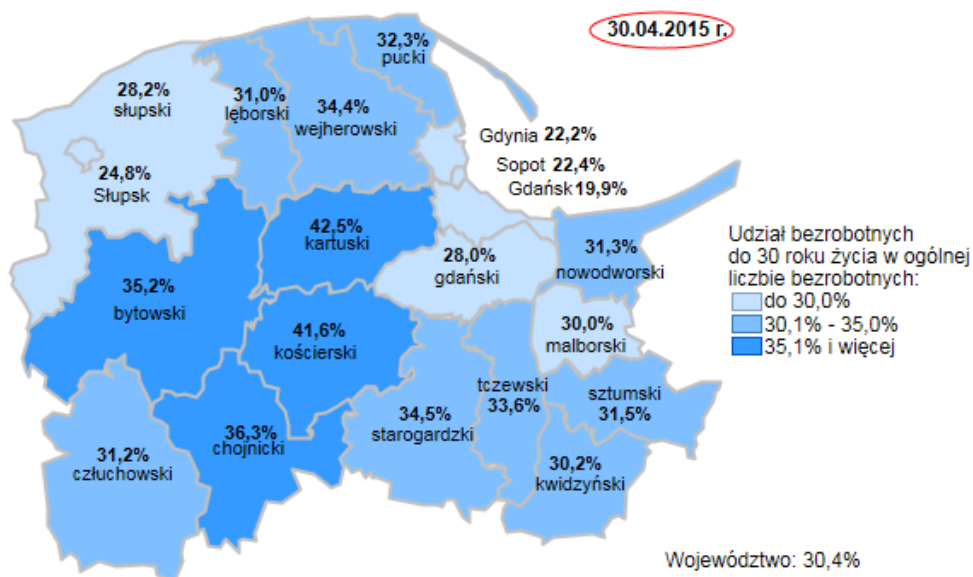
Stopa bezrobocia w powiatach województwa pomorskiego



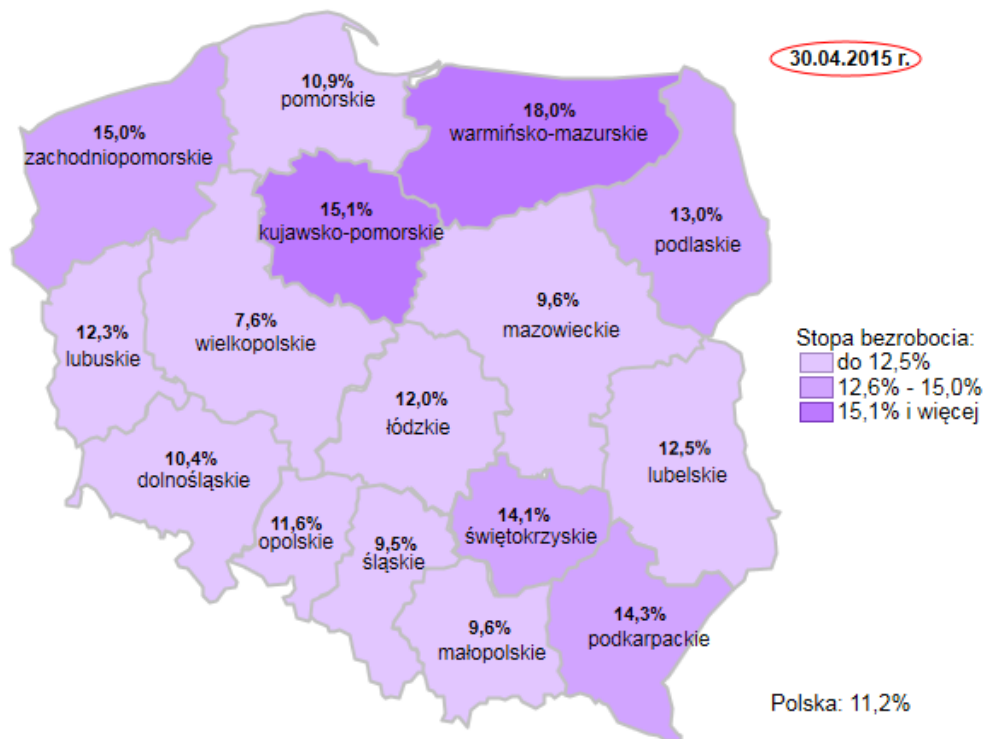
Źródło: Opracowanie własne na podstawie danych GUS.

Opracowała: Dorota Gabryelczyk – Wydział Planowania, Badań i Analiz, Zespół Badań i Analiz, Wojewódzki Urząd Pracy w Gdańsku

Udział bezrobotnych do 30 roku życia w ogólnej liczbie bezrobotnych w powiatach województwa pomorskiego



Stopa bezrobocia w Polsce



Źródło: Opracowanie własne na podstawie danych GUS.

Opracowała: Dorota Gabryelczyk – Wydział Planowania, Badań i Analiz, Zespół Badań i Analiz, Wojewódzki Urząd Pracy w Gdańsku