



## Informacja miesięczna o rynku pracy

*województwo pomorskie*  
**grudzień 2016**

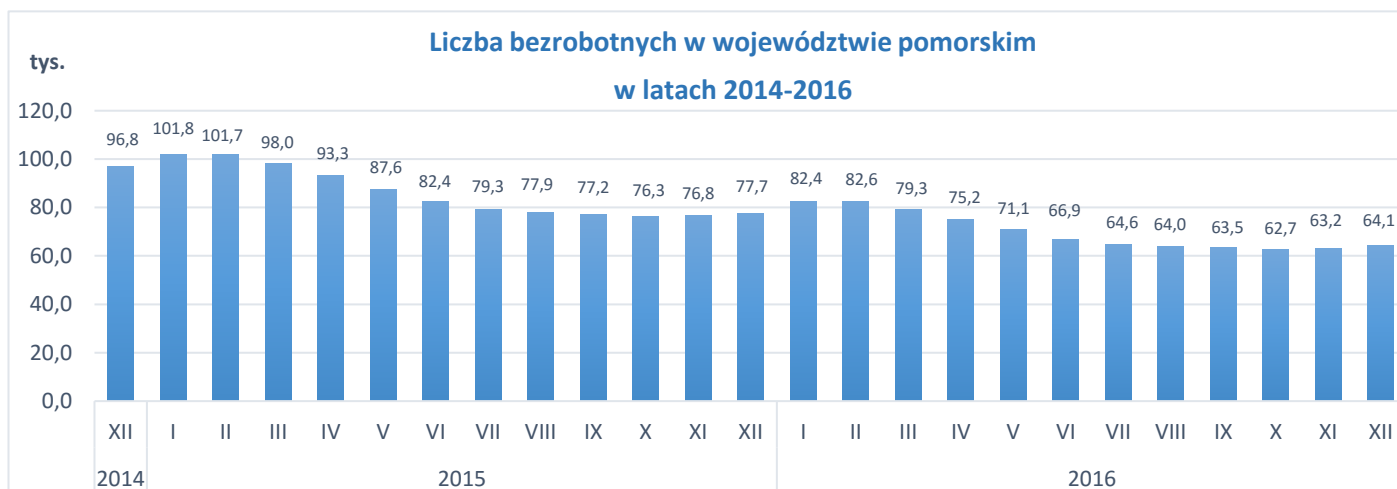
## Podstawowe informacje

Województwo pomorskie	listopad 2016 r.	grudzień 2016 r.	zmiana		
			liczba	% / pkt. proc.	
Bezrobotni zarejestrowani – liczba osób (stan w końcu miesiąca)	63 233	64 132	899	1,4%	↑
Stopa bezrobocia (stan w końcu miesiąca)	7,2%	7,3%	x	0,1 pkt. proc.	↑
Wolne miejsca pracy i miejsca aktywizacji zawodowej zgłoszone w miesiącu	7 869	6 451	- 1 418	- 18,0%	↓
Przeciętne zatrudnienie w sektorze przedsiębiorstw (liczba osób)	304 036	304 572	536	0,2%	↑
Przeciętne miesięczne wynagrodzenie brutto w sektorze przedsiębiorstw (w zł)	4 355,66	4 678,68	323,02	7,4%	↑
Zwolnienia grupowe w miesiącu (liczba osób)	12	109	97	808,3%	↑

Źródło: Opracowanie własne na podstawie badań statystycznych rynku pracy MPIPS-01 oraz danych GUS.

### Porównanie do grudnia 2015 roku

- ⇒ W grudniu 2016 r. liczba bezrobotnych zarejestrowanych w powiatowych urzędach pracy województwa pomorskiego wyniosła 64 132 osoby i w stosunku do grudnia 2015 r. (77 662 osoby) była niższa o 13 530 osób, tj. o 17,4%.
- ⇒ W grudniu 2016 r. zgłoszono do PUP 6 451 wolnych miejsc pracy i miejsc aktywizacji zawodowej i w porównaniu do analogicznego okresu 2015 roku (5 843) liczba wolnych miejsc pracy była większa o 608, tj. o 10,4%.
- ⇒ Stopa bezrobocia w grudniu 2016 r. (7,3%) była o 1,6 pkt. proc. niższa niż w grudniu 2015 r. (8,9%).
- ⇒ Przeciętne zatrudnienie w sektorze przedsiębiorstw w grudniu 2016 r. wyniosło 304 572 osoby i było wyższe (o 5,4%) od notowanego w grudniu 2015 r. (289 090 osób).
- ⇒ W grudniu 2016 r. przeciętne miesięczne wynagrodzenie brutto w sektorze przedsiębiorstw wyniosło 4 678,68 zł i było wyższe o 4,7% w porównaniu z analogicznym miesiącem 2015 r. (4 466,91 zł).
- ⇒ W grudniu 2016 r. zakłady pracy województwa pomorskiego dokonały zwolnień grupowych 109 pracowników; w grudniu poprzedniego roku zwolniono 159 osób.

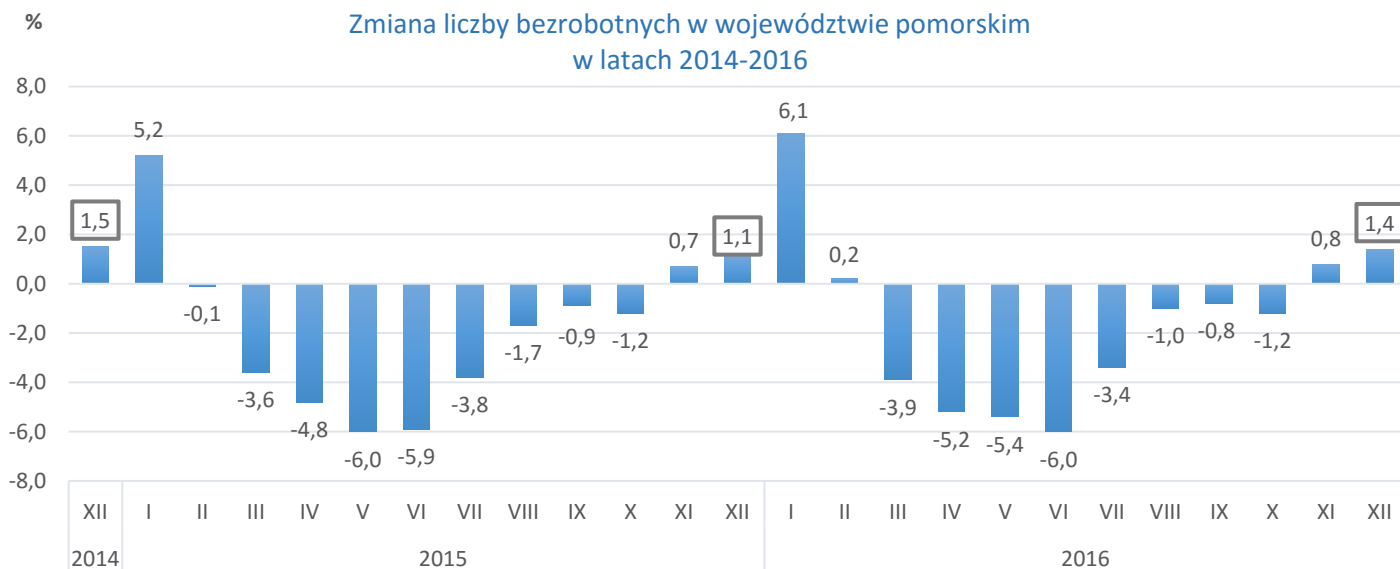


Źródło: Opracowanie własne na podstawie badań statystycznych rynku pracy MPIPS-01.

# Województwo

## Liczba bezrobotnych

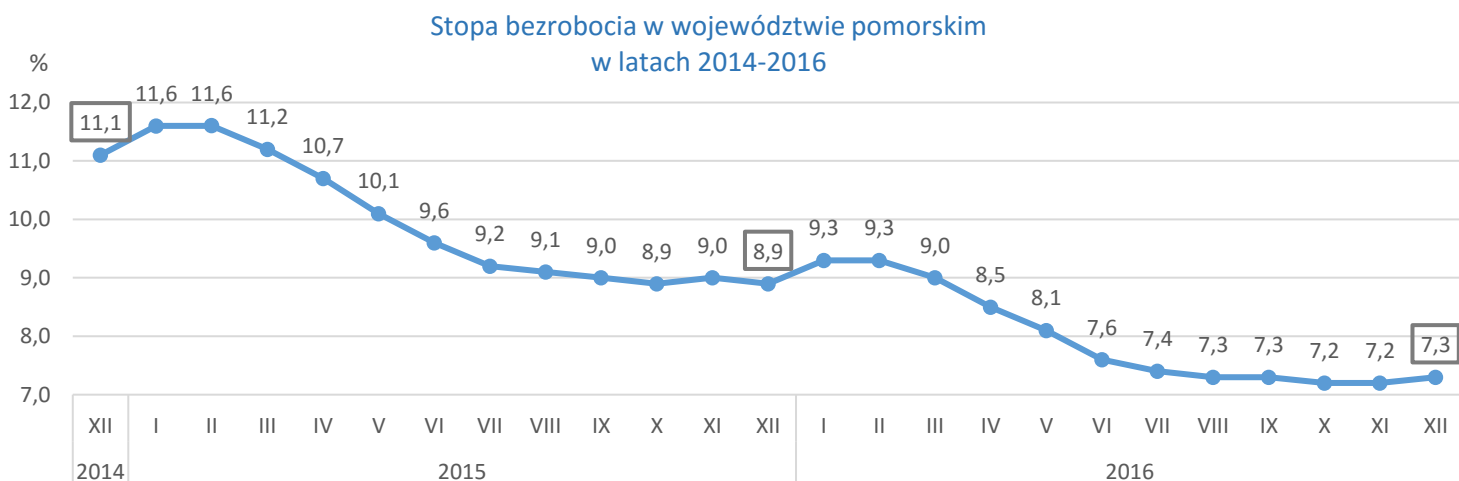
W grudniu 2016 r. liczba bezrobotnych zarejestrowanych w województwie pomorskim wyniosła 64 132 osoby i w porównaniu do listopada 2016 r. zwiększyła się o 1,4% (o 899 osób).



Źródło: Opracowanie własne na podstawie badań statystycznych rynku pracy MPIPS-01.

## Stopa bezrobocia

W grudniu 2016 r. stopa bezrobocia w województwie pomorskim wyniosła 7,3% i w stosunku do miesiąca poprzedniego wzrosła o 0,1 pkt. proc.



Źródło: Opracowanie własne na podstawie informacji GUS.

## Napływ i odpływ bezrobotnych

W grudniu 2016 r. w powiatowych urzędach pracy województwa pomorskiego zarejestrowało się 9 911 osób bezrobotnych, tj. o 235 osób (o 2,3%) mniej niż miesiąc wcześniej. Na spadek rejestracji wpłynęło zmniejszenie się liczby bezrobotnych rejestrujących się po raz pierwszy o 590 osób, tj. o 31,2%. Natomiast liczba rejestrujących się po raz kolejny wzrosła o 355 osób, tj. o 4,3%.

Z ewidencji bezrobotnych w grudniu 2016 r. wyłączono 9 012 osób, tj. o 631 (o 6,5%) mniej niż w miesiącu poprzednim. Najwięcej wyłączeń z ewidencji dokonano z powodu:

- podjęcia pracy – 5 061 osób (56,2% ogółu wyłączeń),
- niepotwierdzenia gotowości do pracy – 2 129 osób (23,6%),
- dobrowolnej rezygnacji ze statusu bezrobotnego – 526 osób (5,8%).

W grudniu 2016 r. w województwie pomorskim odpływ bezrobotnych z ewidencji był niższy od napływu o 899 osób.

## Wybrane kategorie osób zarejestrowanych w powiatowych urzędach pracy

Według stanu na 31 grudnia 2016 r.:

- **liczba bezrobotnych kobiet** wyniosła 38 481, tj. 60,0% ogółu bezrobotnych; w stosunku do listopada zwiększyła się o 180 osób, tj. o 0,5%; najwyższy udział kobiet w ogóle bezrobotnych odnotowano w gminie Mikołajki Pomorskie w powiecie sztumskim (74,3%), a najniższy w Jastarni w powiecie puckim (38,9%). Liczba bezrobotnych mężczyzn w województwie pomorskim wyniosła 25 651 (zwiększyła się o 179 osób, tj. o 2,9% w stosunku do listopada);
- **kobiety, które nie podjęły zatrudnienia po urodzeniu dziecka** – 11 371 (17,7% ogółu bezrobotnych); w stosunku do miesiąca poprzedniego nastąpił wzrost o 119 osób, tj. o 1,1%;
- **osoby posiadające prawo do zasiłku** – 10 250 (16,0% ogółu bezrobotnych); w stosunku do miesiąca poprzedniego wzrost o 277 osób, tj. o 2,8%;
- **osoby w okresie do 12 miesięcy od dnia ukończenia nauki (absolwenci)** – 2 389 (3,7% ogółu bezrobotnych); w stosunku do listopada 2016 r. nastąpił wzrost o 42 osoby, tj. o 1,8%;
- **osoby bez kwalifikacji zawodowych** – 20 362 (31,8% ogółu bezrobotnych); w stosunku do listopada 2016 r. nastąpił wzrost o 174 osoby, tj. o 0,9%;
- **osoby bez doświadczenia zawodowego** – 11 256 (17,6% ogółu bezrobotnych); w stosunku do miesiąca poprzedniego odnotowano wzrost o 7 osób, tj. o 0,1%.

## Profile pomocy

W końcu grudnia 2016 r. liczba bezrobotnych zarejestrowanych w powiatowych urzędach pracy województwa pomorskiego **z ustalonym profilem pomocy<sup>1</sup>** wynosiła **61 559 osób**, z tego:

- profil I – 1 572 osoby (2,5%);
- profil II – 39 265 osób (63,8%);
- profil III – 20 722 osoby (33,7%).

Przy ustalaniu profilu pomocy dla bezrobotnego powiatowy urząd pracy dokonuje analizy sytuacji bezrobotnego i jego szans na rynku pracy, biorąc pod uwagę oddalenie bezrobotnego od rynku pracy i jego gotowość do wejścia lub powrotu na rynek pracy<sup>2</sup>.

## Wolne miejsca pracy i miejsca aktywizacji zawodowej

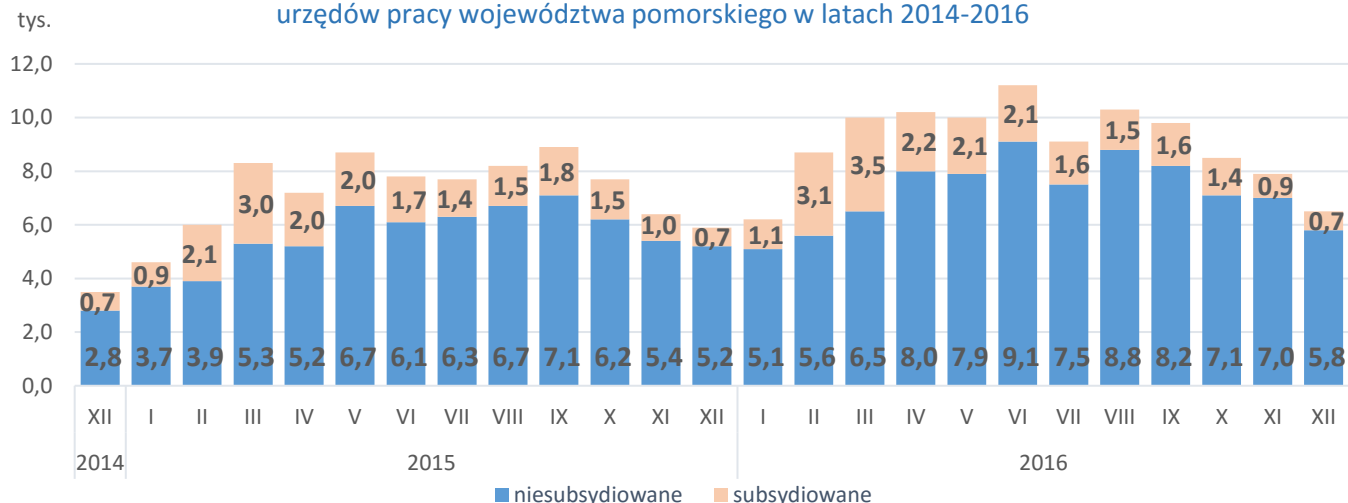
W grudniu 2016 r. pracodawcy zgłosili do powiatowych urzędów pracy 6 451 wolnych miejsc pracy i miejsc aktywizacji zawodowej, czyli o 1 418 miejsc (o 18,0%) mniej niż w miesiącu poprzednim. Większość zgłoszonych w grudniu wolnych miejsc pracy i miejsc aktywizacji zawodowej stanowiły miejsca pracy niesubsydiowanej (5 752 miejsca; 89,2%), podczas gdy miejsc pracy subsydiowanej było znacznie mniej (699 miejsc; 10,8%). Spadek liczby zgłoszonych wolnych miejsc pracy i miejsc aktywizacji zawodowej w grudniu 2016 r. wynikał ze spadku miejsc pracy niesubsydiowanej o 1 201 miejsc, tj. o 17,3% i subsydiowanej o 217 miejsc, tj. o 23,7%.

<sup>1</sup>Zgodnie z art. 33 ust. 2b-2c ustawy z dnia 20 kwietnia 2004 r. o promocji zatrudnienia i instytucjach rynku pracy (Dz.U. z 2016 r., poz. 645, z późn. zm.) powiatowy urząd pracy, udzielając bezrobotnemu pomocy, niezwłocznie po rejestracji, ustala dla bezrobotnego profil pomocy, oznaczający właściwy ze względu na potrzeby bezrobotnego zakres form pomocy określonych w ustawie.

Ustanowione zostały trzy profile pomocy i formy pomocy stosowane w ramach tych profili: profil pomocy I – pośrednictwo pracy, a także w uzasadnionych przypadkach poradnictwo zawodowe lub formy pomocy, o których mowa w art. 40 ust. 1 i 3a, art. 45, art. 46 ust. 1 pkt 2, art. 60b, art. 61e pkt 2 oraz art. 66k-66n; profil pomocy II – usługi i instrumenty rynku pracy, działania aktywizacyjne zlecone przez urząd pracy oraz inne formy pomocy z wyłączeniem Programu Aktywizacja i Integracja, o którym mowa w art. 62a; profil pomocy III – Program Aktywizacja i Integracja, o którym mowa w art. 62a, działania aktywizacyjne zlecone przez urząd pracy, programy specjalne, skierowanie do zatrudnienia wspieranego u pracodawcy lub podjęcia pracy w spółdzielni socjalnej zakładanej przez osoby prawne oraz w uzasadnionych przypadkach poradnictwo zawodowe.

<sup>2</sup>§2 ust. 1 rozporządzenia Ministra Pracy i Polityki Społecznej z dnia 14 maja 2014 r. w sprawie profilowania pomocy dla bezrobotnego - Dz.U. z 2014 r., poz. 631.

### Wolne miejsca pracy i miejsca aktywizacji zawodowej\* zgłoszone do powiatowych urzędów pracy województwa pomorskiego w latach 2014-2016



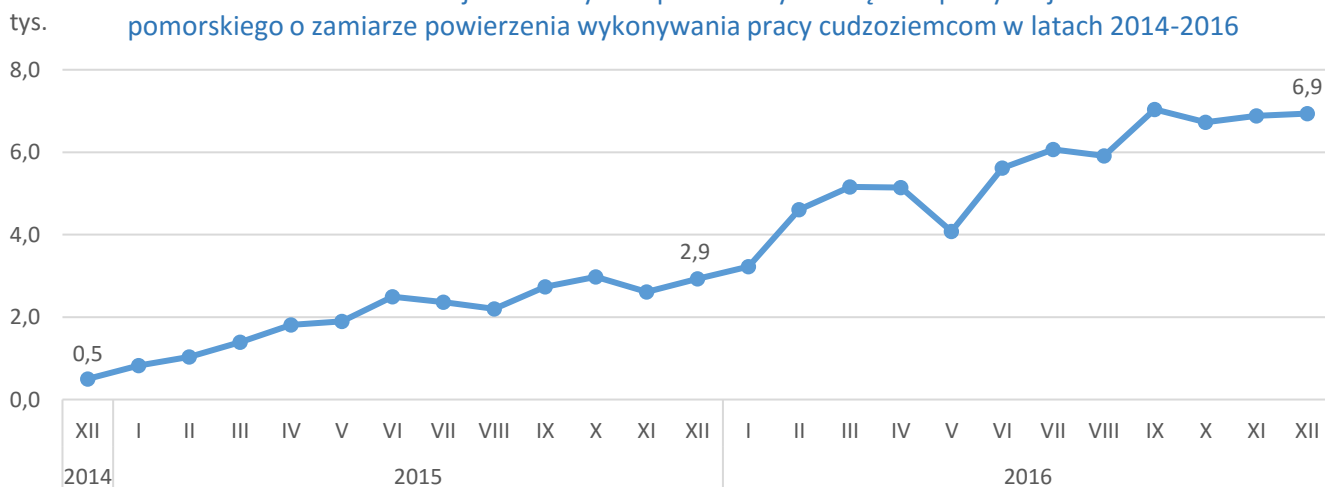
\*Wolne miejsca pracy i miejsca aktywizacji zawodowej zgłoszone do PUP są sumą miejsc pracy subsydiowanej i niesubsydiowanej. Ewentualne różnice między danymi w tekście i na wykresie wynikają z zaokrągleń.

Źródło: Opracowanie własne na podstawie badań statystycznych rynku pracy MPIPS-01.

### Zatrudnianie cudzoziemców

W grudniu 2016 r. pracodawcy zarejestrowali w powiatowych urzędach pracy województwa pomorskiego 6 938 oświadczeń o zamiarze powierzenia wykonywania pracy obywatelom Republiki Armenii, Republiki Białorusi, Republiki Mołdawii, Federacji Rosyjskiej, Gruzji i Ukrainy bez konieczności uzyskania zezwolenia na pracę (w tym 92,2% dotyczyło obywateli Ukrainy, 4,9% obywateli Białorusi). Cudzoziemcy według oświadczeń będą wykonywali pracę przede wszystkim w sekcji PKD: działalność w zakresie usług administrowania i działalność wspierająca (32,0%), budownictwo (26,5%) oraz przetwórstwo przemysłowe (20,9%). Większość cudzoziemców (84,7%) ma wykonywać pracę w oparciu o umowy cywilnoprawne (umowa zlecenie, umowa o dzieło), najczęściej w zawodach należących do wielkich grup zawodów: *Pracownicy przy pracach prostych* (53,7% miejsc pracy) oraz *Robotnicy przemysłowi i rzemieślnicy* (32,5% miejsc pracy). Oświadczenia najczęściej wystawiano na okres od 3 do 6 miesięcy (88,3%). W porównaniu do listopada 2016 r. liczba oświadczeń zwiększyła się nieznacznie (o 58, tj. o 0,8%). W grudniu 2015 r. pracodawcy zarejestrowali w powiatowych urzędach pracy województwa pomorskiego 2 927 oświadczeń o zamiarze powierzenia wykonywania pracy cudzoziemcom zza wschodniej granicy (w listopadzie 2015 r. – 2 609 oświadczeń).

### Liczba oświadczeń zarejestrowanych w powiatowych urzędach pracy województwa pomorskiego o zamiarze powierzenia wykonywania pracy cudzoziemcom w latach 2014-2016



Źródło: Opracowanie własne na podstawie przeglądu sytuacji w zakresie zatrudniania cudzoziemców.

## Zgłoszenia zwolnień i zwolnienia grupowe

W grudniu 2016 r. **zamiar zwolnień grupowych** do powiatowych urzędów pracy zgłosiły zakłady pracy z 2 powiatów województwa pomorskiego (pucki i Gdańsk) w liczbie **32** pracowników (dla porównania w miesiącu poprzednim zgłoszenia zamiaru zwolnień grupowych dotyczyły 127 pracowników).

Zakłady pracy z 5 powiatów województwa pomorskiego (człuchowski, starogardzki, tczewski, Gdańsk i Gdynia) **zwolniły grupowo 109** pracowników (dla porównania w poprzednim miesiącu zwolniono 12 pracowników). Przeprowadzone w grudniu 2016 r. zwolnienia grupowe dotyczyły m.in. pracowników zakładów pracy zajmujących się: sprzedażą detaliczną prowadzoną w niewyspecjalizowanych sklepach z przewagą żywności, napojów i wyrobów tytoniowych; produkcją wyrobów budowlanych z betonu oraz produkcją kakao, czekolady i wyrobów cukierniczych.

## Bezrobotni będący w szczególnej sytuacji na rynku pracy zarejestrowani w powiatowych urzędach pracy województwa pomorskiego

Porównanie stanu na 30 listopada 2016 r. i na 31 grudnia 2016 r.

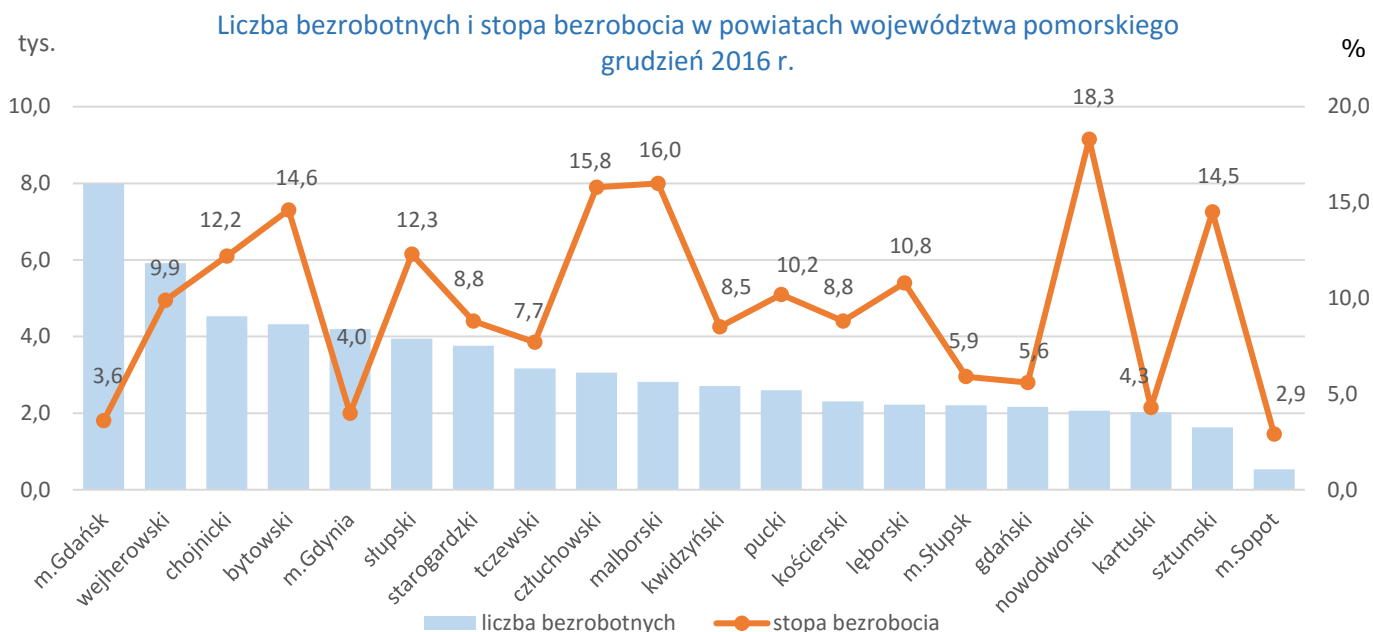
Wyszczególnienie	Liczba osób bezrobotnych		Zmiana	
	listopad 2016	grudzień 2016	liczba	proc.
Osoby bezrobotne będące w szczególnej sytuacji na rynku pracy <b>ogółem</b> <sup>3</sup>	<b>53 392</b>	<b>54 104</b>	<b>712</b>	<b>1,3%</b>
do 30 roku życia	18 244	18 269	25	0,1%
długotrwale bezrobotne	31 831	32 306	475	1,5%
powyżej 50 roku życia	17 121	17 635	514	3,0%
korzystające ze świadczeń z pomocy społecznej	671	825	154	23,0%
posiadające co najmniej jedno dziecko do 6 roku życia	12 856	12 912	56	0,4%
posiadające co najmniej jedno dziecko niepełnosprawne do 18 roku życia	196	196	0	0,0%
niepełnosprawni	5 093	5 159	66	1,3%

Źródło: Opracowanie własne na podstawie badań statystycznych rynku pracy MPIPS-01.

<sup>3</sup> Osobom będącym w szczególnej sytuacji na rynku pracy przysługuje pierwszeństwo w skierowaniu do udziału w programach specjalnych (art. 49 ustawy z dnia 20 kwietnia 2004 r. o promocji zatrudnienia i instytucjach rynku pracy, Dz.U. z 2016 r., poz. 645, z późn. zm.).

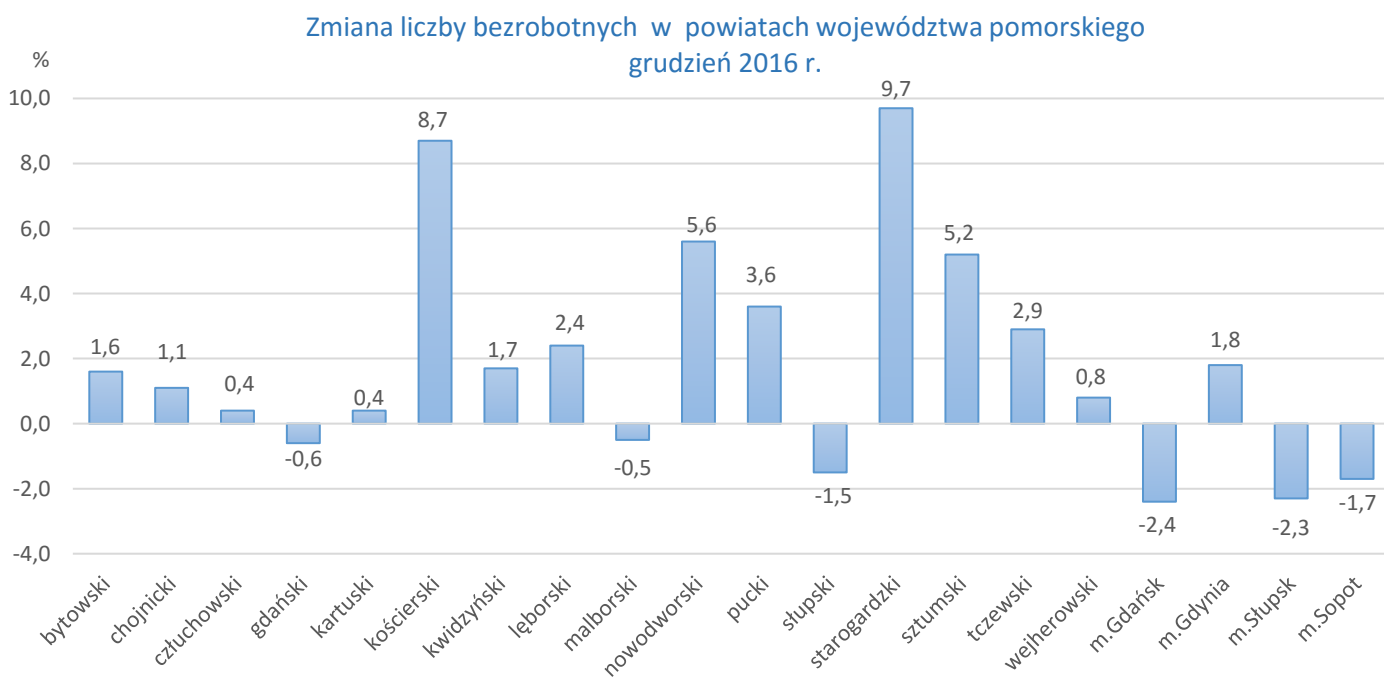
## Powiaty

### Liczba bezrobotnych i stopa bezrobocia



Źródło: Opracowanie własne na podstawie badań statystycznych rynku pracy MPiPS-01 oraz danych GUS.

Wzrost liczby bezrobotnych w grudniu 2016 r. w porównaniu do miesiąca poprzedniego odnotowano w czternastu powiatach województwa pomorskiego. Największy wzrost wystąpił w powiecie starogardzkim o 9,7% (o 334 osoby) i kościerskim o 8,7% (o 185 osób). Natomiast spadek liczby bezrobotnych odnotowano w sześciu powiatach województwa pomorskiego. Największy spadek liczby bezrobotnych wystąpił w Gdańsku o 2,4% (o 197 osób) i w Ślupsku o 2,3% (o 51 osób).



Źródło: Opracowanie własne na podstawie badań statystycznych rynku pracy MPiPS-01.

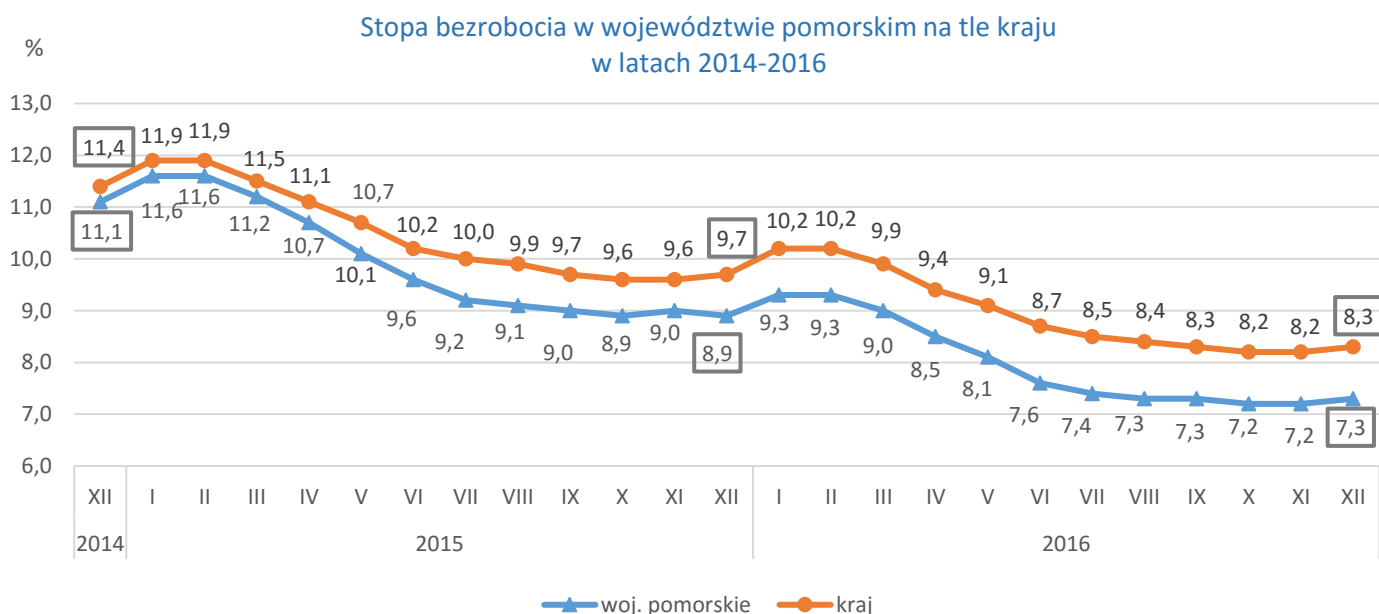
## Wolne miejsca pracy i miejsca aktywizacji zawodowej

W grudniu 2016 r. w województwie pomorskim odnotowano spadek zgłoszonych przez pracodawców wolnych miejsc pracy i miejsc aktywizacji zawodowej o 18,0% (o 1 418 miejsc). Spadek miał miejsce w jedenastu powiatach województwa, największy w powiecie gdańskim o 80,8% (o 409 miejsc) i kartuskim o 58,7% (o 246 miejsc). W dziewięciu powiatach odnotowano wzrost wolnych miejsc pracy; największy w Sopocie o 62,3% (o 33 miejsca).

## Kraj

W grudniu 2016 r. liczba bezrobotnych zarejestrowanych w powiatowych urzędach pracy wyniosła 1 335,2 tys. osób i w stosunku do listopada 2016 r. odnotowano wzrost o 21,5 tys. osób, tj. o 1,6%. Wzrost liczby bezrobotnych wystąpił we wszystkich województwach, z wyjątkiem województwa podlaskiego (spadek o 0,2%). Największy wzrost wystąpił w województwie opolskim i lubuskim o 3,7%. **Stopa bezrobocia w kraju** w stosunku do listopada 2016 r. zwiększyła się o 0,1 pkt. proc. i wyniosła **8,3%**. Niższą stopę bezrobocia niż województwo pomorskie miały w grudniu 2016 r. tylko cztery województwa: wielkopolskie (5,0%), śląskie (6,6%), małopolskie (6,7%) i mazowieckie (7,2%). Najniższą stopę bezrobocia w Polsce odnotowano w Poznaniu (1,9%). Natomiast najwyższa stopa bezrobocia utrzymuje się w powiecie szczyłowieckim w województwie mazowieckim (28,8%).

**W grudniu 2016 r. stopa bezrobocia w województwie pomorskim była o 1,0 pkt. proc. niższa od krajowej.**



Źródło: Opracowanie własne na podstawie danych GUS.

## Wybrane informacje otrzymane z powiatowych urzędów pracy województwa pomorskiego

- Jak poinformował **PUP w Gdyni** na lokalnym rynku pracy w okresie przedświątecznym na portalach internetowych zauważalny był wzrost liczby ofert pracy dla pracowników sezonowych. Wzmógł się ruch takich ofert zaczyna się przed Mikołajkami, jednak najbardziej intensywny okres przypada na czas od 15 do 31 grudnia. Dla wielu właścicieli firm zatrudnianie pracowników sezonowych jest koniecznością. Olbrzymie zapotrzebowanie na pracowników w tym okresie sprawia, że pracodawcy stają się mało wymagający - najważniejszym kryterium wyboru pracownika jest chęć do pracy. Bardzo często od kandydatów na stanowiska do pracy sezonowej nie wymaga się żadnych szczególnych kwalifikacji. Podjąć zatrudnienie może każda osoba chętna do pracy. Niestety zainteresowanie, zarówno wśród klientów Urzędu, jak i spoza niego jest bardzo małe.



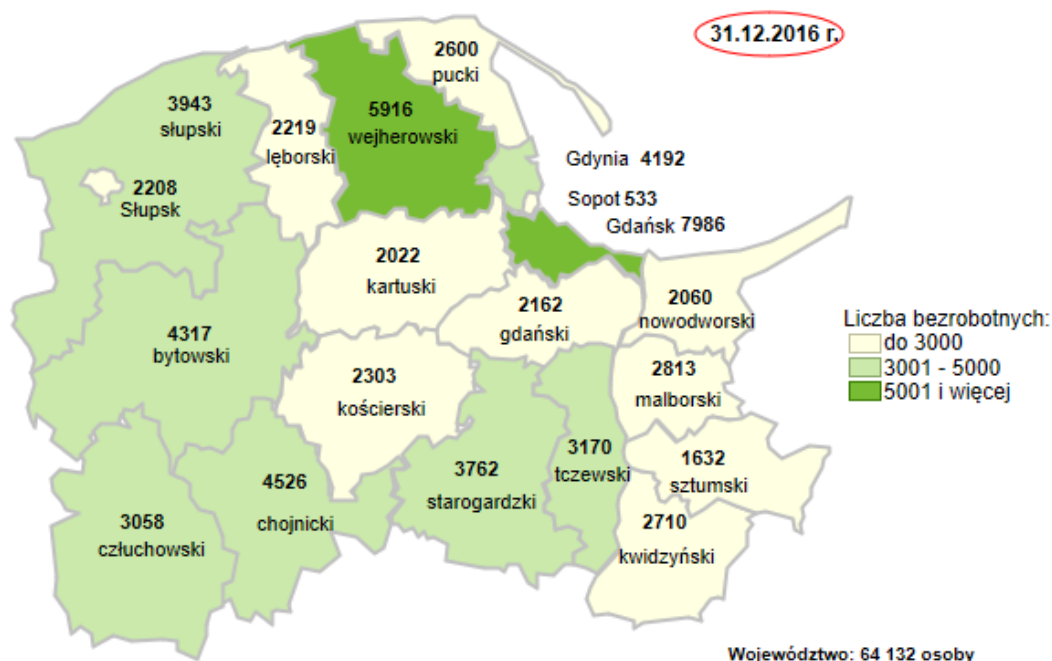
Pracodawcy poszukując wsparcia w rekrutacjach pracowników, najchętniej zwracali się do agencji zatrudnienia, które zamieszczały oferty pracy na wiodących portalach internetowych. Pracownicy agencji uważają, iż argumentem, który przemawia na korzyść takiego rozwiązania jest możliwość zminimalizowania kosztów, jakie by ponieśli pracodawcy, prowadząc rekrutacje samodzielnie. Najczęściej pojawiające się oferty pracy sezonowej w okresie zimowym były dla pracowników bezpośredniej obsługi klienta. Zdaniem pracowników agencji zatrudnienia największe zainteresowanie ofertami pracy sezonowej zgłaszali studenci. Niemniej, osób chętnych do podjęcia tego typu pracy było wciąż za mało. Najczęściej pracodawcy oferowali umowy o dzieło lub zlecenie. Zdarzało się, że praca sezonowa była „wstępem” lub powrotem na rynek pracy. Nierzadko osoby, które sprawdziły się w pracy dorywczej mogły liczyć na propozycję zatrudnienia na stałe.

- Natomiast doradcy klienta instytucjonalnego **PUP w Tczewie** w grudniu 2016 r. odnotowali spadek liczby zgłaszanych do powiatowego urzędu pracy ofert pracy. Część pracodawców, którzy mieli już zgłoszone oferty w urzędzie, prosiła o ich wycofanie. Podczas rozmów z pracodawcami pracownicy uzyskiwali informację, że wstrzymanie procesów rekrutacyjnych w firmach nie wynika z pogorszenia się kondycji firm czy też spadku zamówień na usługi lub produkty. Główny wpływ na taką sytuację miał okres przedświąteczny oraz świąteczno – noworoczny, podczas którego niektóre firmy ograniczały swoje funkcjonowanie kierując część pracowników na urlopy. Dotyczyło to głównie firm o profilu produkcyjnym i usługowym. Jednocześnie większość pracodawców deklaruje, iż zamierza ponawiać oferty pracy zgłaszane w powiatowym urzędzie pracy tuż po nowym roku.


*Szczegółowe dane statystyczne o rynku pracy województwa pomorskiego dostępne są na stronie [www.wup.gdansk.pl](http://www.wup.gdansk.pl)*

**Joanna Witkowska**  
**Dyrektor**  
**Wojewódzkiego Urzędu Pracy**  
**w Gdańsku**

## Liczba bezrobotnych w powiatach województwa pomorskiego




## Stopa bezrobocia w powiatach województwa pomorskiego



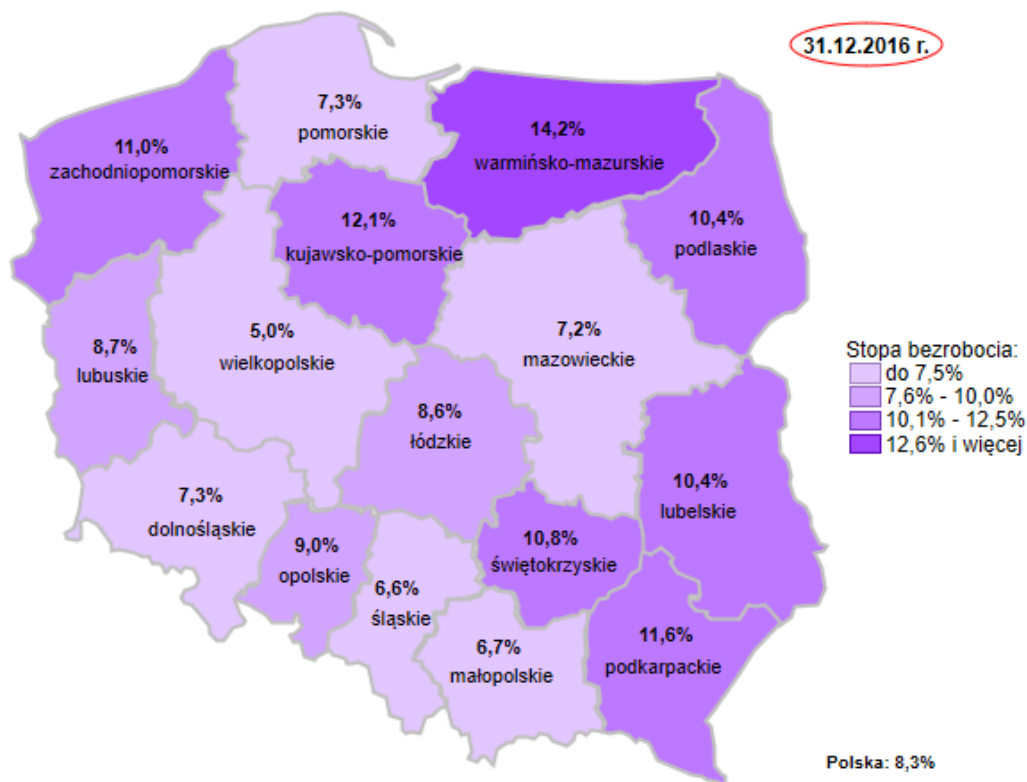
Źródło: Opracowanie własne na podstawie danych GUS.

Opracowała: Dorota Gabryelczyk – Wydział Pomorskiego Obserwatorium Rynku Pracy, Zespół Badań i Analiz, Wojewódzki Urząd Pracy w Gdańsku.

## Udział bezrobotnych do 30 roku życia w ogólnej liczbie bezrobotnych w powiatach województwa pomorskiego



## Stopa bezrobocia w Polsce



Źródło: Opracowanie własne na podstawie danych GUS.

Opracowała: Dorota Gabryelczyk – Wydział Pomorskiego Obserwatorium Rynku Pracy, Zespół Badań i Analiz, Wojewódzki Urząd Pracy w Gdańsku.