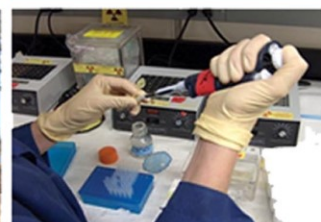




WOJEWÓDZKI URZĄD PRACY W GDAŃSKU
Partner w rozwoju. WUP. Pomorze




Informacja miesięczna o rynku pracy

województwo pomorskie

2016

listopad



JEDNOSTKA SAMORZĄDU
WOJEWÓDZTWA POMORSKIEGO

Podstawowe informacje

Województwo pomorskie	październik 2016 r.	listopad 2016 r.	zmiana		
			liczba	% / pkt. proc.	
Bezrobotni zarejestrowani – liczba osób (stan w końcu miesiąca)	62 730	63 233	503	0,8%	↑
Stopa bezrobocia (stan w końcu miesiąca)	7,2%	7,2%	x	0,0 pkt. proc.	→
Wolne miejsca pracy i miejsca aktywizacji zawodowej zgłoszone w miesiącu	8 543	7 869	- 674	- 7,9%	↓
Przeciętne zatrudnienie w sektorze przedsiębiorstw (liczba osób)	303 510	304 036	526	0,2%	↑
Przeciętne miesięczne wynagrodzenie brutto w sektorze przedsiębiorstw (w zł)	4 349,61	4 355,66	6,05	0,1%	↑
Zwolnienia grupowe w miesiącu (liczba osób)	22	12	- 10	- 45,5%	↓

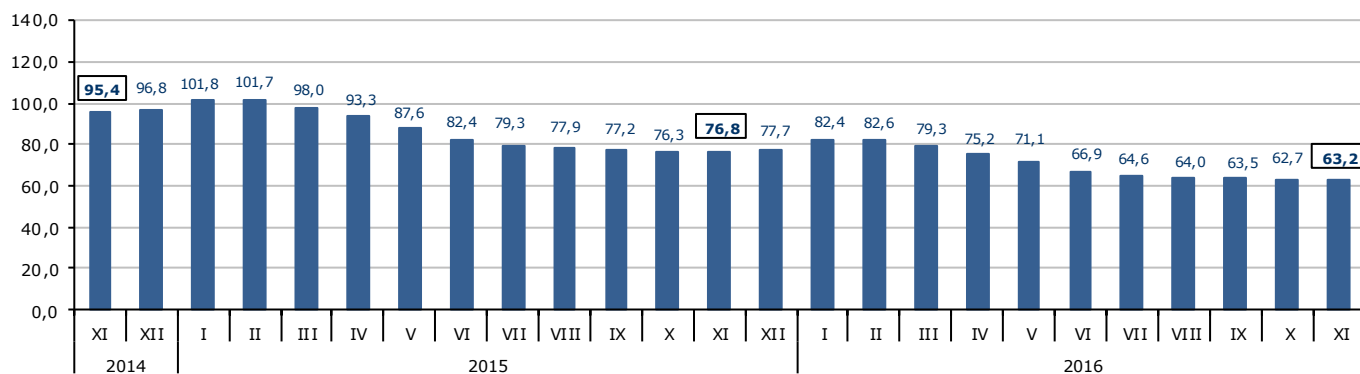
Źródło: Opracowanie własne na podstawie badań statystycznych rynku pracy MPIPS-01 oraz danych GUS.

Porównanie do listopada 2015 roku

- ⇒ W listopadzie 2016 r. liczba bezrobotnych zarejestrowanych w powiatowych urzędach pracy województwa pomorskiego wyniosła 63 233 osoby i w stosunku do listopada 2015 r. (76 823 osoby) była niższa o 13 590 osób, tj. o 17,7%.
- ⇒ W listopadzie 2016 r. zgłoszono do PUP 7 869 wolnych miejsc pracy i miejsc aktywizacji zawodowej i w porównaniu do analogicznego okresu 2015 roku (6 326) liczba wolnych miejsc pracy była większa o 1 543, tj. o 24,4%.
- ⇒ Stopa bezrobocia w listopadzie 2016 r. (7,2%) była o 1,8 pkt. proc. niższa niż w listopadzie 2015 r. (9,0%).
- ⇒ Przeciętne zatrudnienie w sektorze przedsiębiorstw w listopadzie 2016 r. wyniosło 304 036 osób i było wyższe (o 5,5%) od notowanego w listopadzie 2015 r. (288 130 osób).
- ⇒ W listopadzie 2016 r. przeciętne miesięczne wynagrodzenie brutto w sektorze przedsiębiorstw wyniosło 4 355,66 zł i było wyższe o 4,6% w porównaniu z analogicznym miesiącem 2015 r. (4 165,38 zł).
- ⇒ W listopadzie 2016 r. zakłady pracy województwa pomorskiego dokonały zwolnień grupowych w liczbie 12 pracowników; w listopadzie poprzedniego roku zwolniono 159 osób.

tys. osób

Liczba bezrobotnych w województwie pomorskim w latach 2014-2016



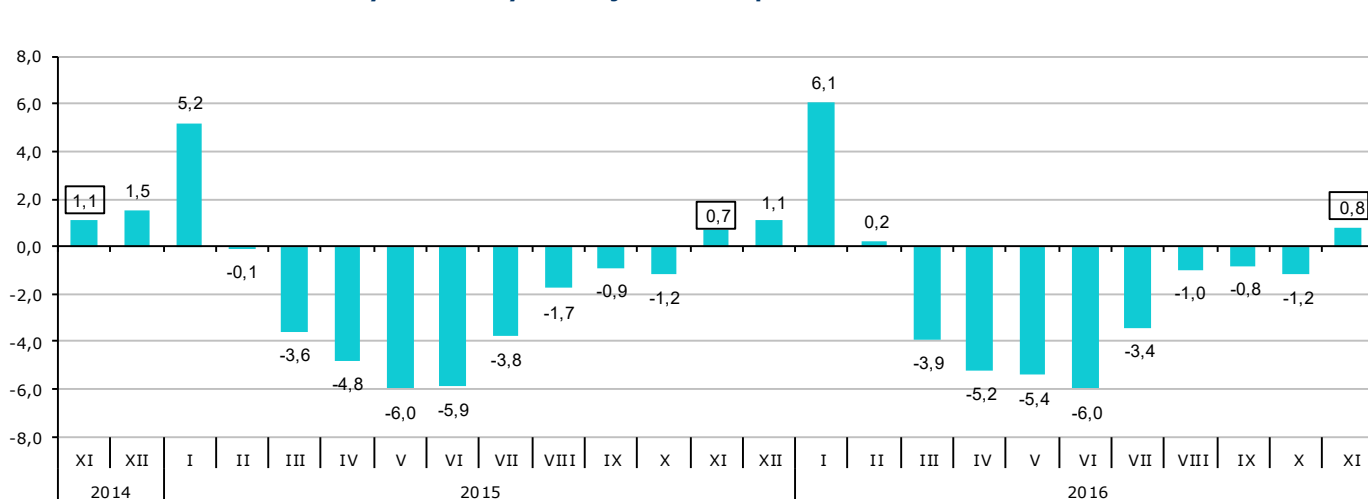
Źródło: Opracowanie własne na podstawie badań statystycznych rynku pracy MPIPS-01.

Województwo

Liczba bezrobotnych

W listopadzie 2016 r. liczba bezrobotnych zarejestrowanych w województwie pomorskim wyniosła 63 233 osoby i w porównaniu do października 2016 r. zwiększyła się o 0,8% (o 503 osoby).

Zmiana liczby bezrobotnych w województwie pomorskim w latach 2014-2016

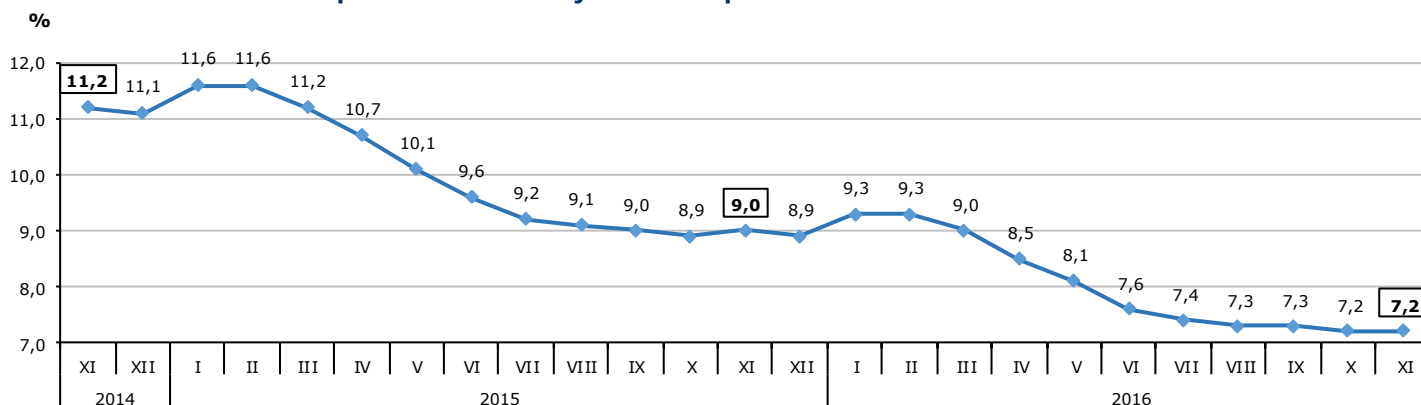


Źródło: Opracowanie własne na podstawie badań statystycznych rynku pracy MPiPS-01.

Stopa bezrobocia

W listopadzie 2016 r. stopa bezrobocia w województwie pomorskim wyniosła 7,2% i w stosunku do miesiąca poprzedniego nie uległa zmianie.

Stopa bezrobocia w województwie pomorskim w latach 2014-2016



Źródło: Opracowanie własne na podstawie informacji GUS.

Napływ i odpływ bezrobotnych

W listopadzie 2016 r. w powiatowych urzędach pracy województwa pomorskiego zarejestrowało się 10 146 osób bezrobotnych, tj. o 360 osób (o 3,4%) mniej niż miesiąc wcześniej. Na spadek rejestracji wpłynęło zmniejszenie się liczby bezrobotnych rejestrujących się po raz pierwszy o 316 osób, tj. o 14,3% i rejestrujących się po raz kolejny o 44 osoby, tj. o 0,5%.

Z ewidencji bezrobotnych w listopadzie 2016 r. wyłączono 9 643 osoby, tj. o 1 605 (o 14,3%) mniej niż w miesiącu poprzednim. Najwięcej wyłączeń z ewidencji dokonano z powodu:

- podjęcia pracy – 5 057 osób (52,4% ogółu wyłączeń),
- niepotwierdzenia gotowości do pracy – 2 164 osoby (22,4%),
- dobrowolnej rezygnacji ze statusu bezrobotnego – 662 osoby (6,9%),
- rozpoczęcia szkolenia – 403 osoby (4,2%).

W listopadzie 2016 r. w województwie pomorskim odpływ bezrobotnych z ewidencji był niższy od napływu o 503 osoby.

Wybrane kategorie osób zarejestrowanych w powiatowych urzędach pracy

Według stanu na 30 listopada 2016 r.:

- **liczba bezrobotnych kobiet** wyniosła 38 301, tj. 60,6% ogółu bezrobotnych; w stosunku do października br. zmniejszyła się o 98 osób, tj. o 0,3%. Liczba bezrobotnych mężczyzn w województwie pomorskim wyniosła 24 932 (zmniejszyła się o 405 osób, tj. o 1,7% w stosunku do października br.);
- **kobiety, które nie podjęły zatrudnienia po urodzeniu dziecka** – 11 252 (17,8% ogółu bezrobotnych); w stosunku do miesiąca poprzedniego nastąpił wzrost o 107 osób, tj. o 1,0%;
- **osoby posiadające prawo do zasiłku** – 9 973 (15,8% ogółu bezrobotnych); w stosunku do miesiąca poprzedniego wzrost o 184 osoby, tj. o 1,9%;
- **osoby w okresie do 12 miesięcy od dnia ukończenia nauki (absolwenci)** – 2 347 (3,7% ogółu bezrobotnych); w stosunku do października 2016 r. nastąpił spadek o 180 osób, tj. o 7,1%;
- **osoby bez kwalifikacji zawodowych** – 20 188 (31,9% ogółu bezrobotnych); w stosunku do października 2016 r. nastąpił wzrost o 179 osób, tj. o 0,9%;
- **osoby bez doświadczenia zawodowego** – 11 249 (17,8% ogółu bezrobotnych); w stosunku do miesiąca poprzedniego odnotowano spadek o 96 osób, tj. o 0,8%.

Profile pomocy

W końcu listopada 2016 r. liczba bezrobotnych zarejestrowanych w powiatowych urzędach pracy województwa pomorskiego **z ustalonym profilem pomocy**¹ wyniosła **60 043 osoby**, z tego:

- profil I – 1 607 osób (2,7%);
- profil II – 37 631 osób (62,7%);
- profil III – 20 805 osób (34,6%).

Przy ustalaniu profilu pomocy dla bezrobotnego powiatowy urząd pracy dokonuje analizy sytuacji bezrobotnego i jego szans na rynku pracy, biorąc pod uwagę oddalenie bezrobotnego od rynku pracy i jego gotowość do wejścia lub powrotu na rynek pracy².

Wolne miejsca pracy i miejsca aktywizacji zawodowej

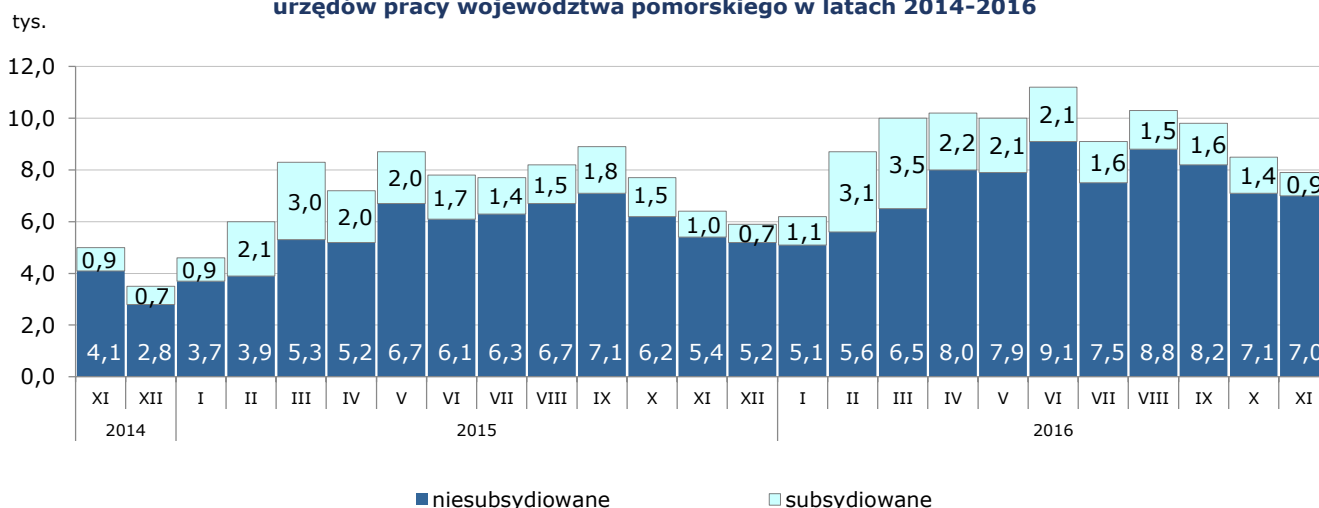
W listopadzie 2016 r. pracodawcy zgłosili do powiatowych urzędów pracy 7 869 wolnych miejsc pracy i miejsc aktywizacji zawodowej, czyli o 674 miejsca (o 7,9%) mniej niż w miesiącu poprzednim. Większość zgłoszonych w listopadzie wolnych miejsc pracy i miejsc aktywizacji zawodowej stanowiły miejsca pracy niesubsydiowanej (6 953 miejsca; 88,4%), podczas gdy miejsc pracy subsydiowanej było znacznie mniej (916 miejsc; 11,6%). Spadek liczby zgłoszonych wolnych miejsc pracy i miejsc aktywizacji zawodowej w listopadzie 2016 r. wynikał ze spadku miejsc pracy subsydiowanej o 499 miejsc, tj. o 35,3% i niesubsydiowanej o 175 miejsc, tj. o 2,5%.

¹Zgodnie z art. 33 ust. 2b-2c ustawy z dnia 20 kwietnia 2004 r. o promocji zatrudnienia i instytucjach rynku pracy (Dz.U. z 2016 r., poz. 645, z późn. zm.) powiatowy urząd pracy, udzielając bezrobotnemu pomocy, niezwłocznie po rejestracji, ustala dla bezrobotnego profil pomocy, oznaczający właściwy ze względu na potrzeby bezrobotnego zakres form pomocy określonych w ustawie.

Ustanowione zostały trzy profile pomocy i formy pomocy stosowane w ramach tych profili: profil pomocy I – pośrednictwo pracy, a także w uzasadnionych przypadkach poradnictwo zawodowe lub formy pomocy, o których mowa w art. 40 ust. 1 i 3a, art. 45, art. 46 ust. 1 pkt 2, art. 60b, art. 61e pkt 2 oraz art. 66k-66n; profil pomocy II – usługi i instrumenty rynku pracy, działania aktywizacyjne zlecone przez urząd pracy oraz inne formy pomocy z wyłączeniem Programu Aktywizacja i Integracja, o którym mowa w art. 62a; profil pomocy III – Program Aktywizacja i Integracja, o którym mowa w art. 62a, działania aktywizacyjne zlecone przez urząd pracy, programy specjalne, skierowanie do zatrudnienia wspieranego u pracodawcy lub podjęcia pracy w spółdzielni socjalnej zakładanej przez osoby prawne oraz w uzasadnionych przypadkach poradnictwo zawodowe.

²§2 ust. 1 rozporządzenia Ministra Pracy i Polityki Społecznej z dnia 14 maja 2014 r. w sprawie profilowania pomocy dla bezrobotnego - Dz.U. z 2014 r., poz. 631.

Wolne miejsca pracy i miejsca aktywizacji zawodowej* zgłoszone do powiatowych urzędów pracy województwa pomorskiego w latach 2014-2016



*Wolne miejsca pracy i miejsca aktywizacji zawodowej zgłoszone do PUP są sumą miejsc pracy subsydiowanej i niesubsydiowanej. Ewentualne różnice między danymi w tekście i na wykresie wynikają z zaokrągleń.

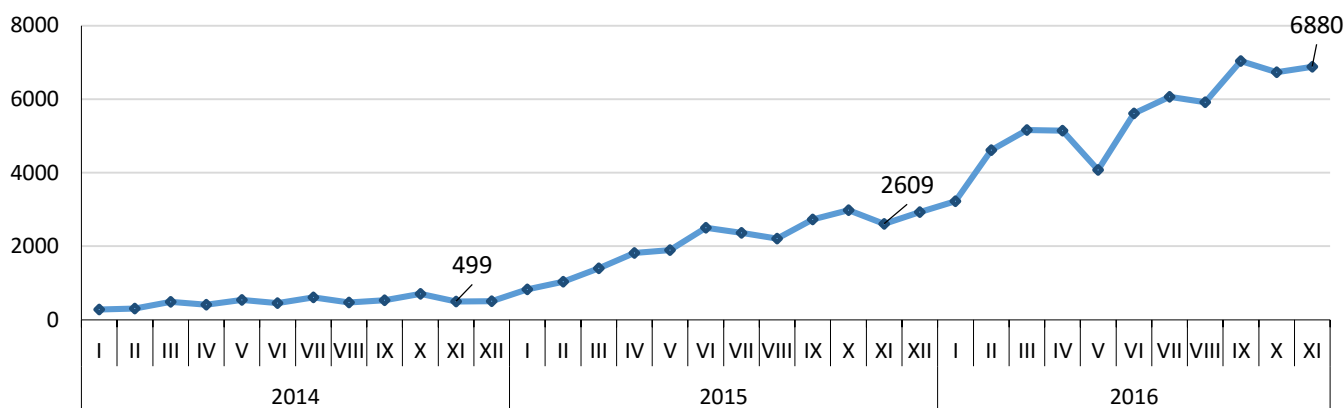
Źródło: Opracowanie własne na podstawie badań statystycznych rynku pracy MPIPS-01.

Zatrudnianie cudzoziemców

W listopadzie 2016 r. pracodawcy zarejestrowali w powiatowych urzędach pracy województwa pomorskiego 6 880 oświadczeń o zamiarze powierzenia wykonywania pracy obywatelom Republiki Armenii, Republiki Białorusi, Republiki Mołdawii, Federacji Rosyjskiej, Gruzji i Ukrainy bez konieczności uzyskania zezwolenia na pracę (w tym 90,2% dotyczyło obywateli Ukrainy, 6,9% obywateli Białorusi). Cudzoziemcy według oświadczeń będą wykonywali pracę przede wszystkim w sekcji PKD: działalność w zakresie usług administrowania i działalność wspierająca (32,2%), przetwórstwo przemysłowe (28,9%) oraz budownictwo (24,3%). Większość cudzoziemców (82,1%) ma wykonywać pracę w oparciu o umowy cywilnoprawne (umowa zlecenie, umowa o dzieło), najczęściej w zawodach należących do wielkich grup zawodów: *Pracownicy przy pracach prostych* (51,1% miejsc pracy) oraz *Robotnicy przemysłowi i rzemieślnicy* (33,3% miejsc pracy). Oświadczenia najczęściej wystawiano na okres od 3 do 6 miesięcy (87,1%). W porównaniu do października 2016 r. liczba oświadczeń zwiększyła się o 152 (o 2,3%).

W listopadzie 2015 r. pracodawcy zarejestrowali w powiatowych urzędach pracy województwa pomorskiego 2 609 oświadczeń o zamiarze powierzenia wykonywania pracy cudzoziemcom zza wschodniej granicy (w październiku 2015 r. – 2 977 oświadczeń).

Liczba oświadczeń zarejestrowanych w powiatowych urzędach pracy województwa pomorskiego o zamiarze powierzenia wykonywania pracy cudzoziemcom w latach 2014-2016



Źródło: Opracowanie własne na podstawie przeglądu sytuacji w zakresie zatrudniania cudzoziemców.

Zgłoszenia zwolnień i zwolnienia grupowe

W listopadzie 2016 r. **zamiar zwolnień grupowych** do powiatowych urzędów pracy zgłosiły zakłady pracy z 3 powiatów województwa pomorskiego (starogardzki, Gdańsk i Gdynia) w liczbie **127** pracowników (dla porównania w miesiącu poprzednim zgłoszenia zamiaru zwolnień grupowych dotyczyły 198 pracowników).

Zakłady pracy z 5 powiatów województwa pomorskiego (człuchowski, lęborski, wejherowski, Gdańsk i Gdynia) **zwolniły grupowo 12** pracowników (dla porównania w poprzednim miesiącu zwolniono 22 pracowników). Przeprowadzone w listopadzie 2016 r. zwolnienia grupowe dotyczyły pracowników zakładów pracy zajmujących się przede wszystkim pozostałym pośrednictwem pieniężnym.

Bezrobotni będący w szczególnej sytuacji na rynku pracy zarejestrowani w powiatowych urzędach pracy województwa pomorskiego

Porównanie stanu na 31 października 2016 r. i na 30 listopada 2016 r.

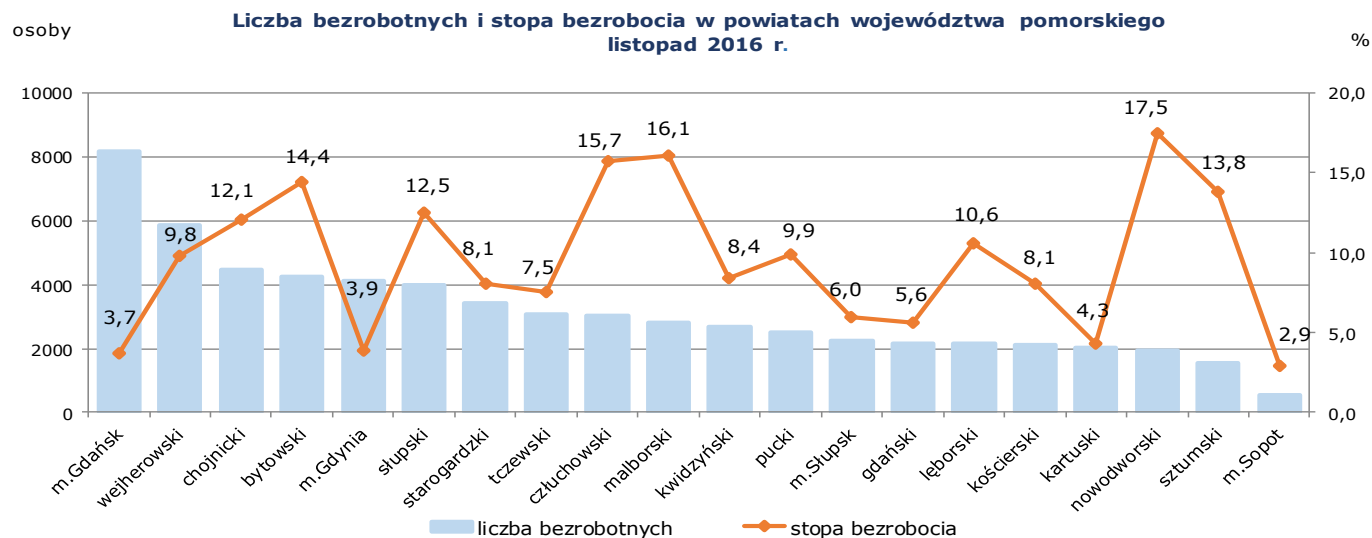
Wyszczególnienie	Liczba osób bezrobotnych		Zmiana	
	październik 2016	listopad 2016	liczba	proc.
Osoby bezrobotne będące w szczególnej sytuacji na rynku pracy ogółem ³	53 227	53 392	165	0,3%
do 30 roku życia	18 281	18 244	- 37	- 0,2%
długotrwale bezrobotne	31 832	31 831	- 1	0,0%
powyżej 50 roku życia	16 952	17 121	169	1,0%
korzystające ze świadczeń z pomocy społecznej	572	671	99	17,3%
posiadające co najmniej jedno dziecko do 6 roku życia	12 732	12 856	124	1,0%
posiadające co najmniej jedno dziecko niepełnosprawne do 18 roku życia	182	196	14	7,7%
niepełnosprawni	5 116	5 093	- 23	- 0,4%

Źródło: Opracowanie własne na podstawie badań statystycznych rynku pracy MPiPS-01.

³ Osobom będącym w szczególnej sytuacji na rynku pracy przysługuje pierwszeństwo w skierowaniu do udziału w programach specjalnych (art. 49 ustawy z dnia 20 kwietnia 2004 r. o promocji zatrudnienia i instytucjach rynku pracy, Dz.U. z 2016 r., poz. 645, z późn. zm.).

Powiaty

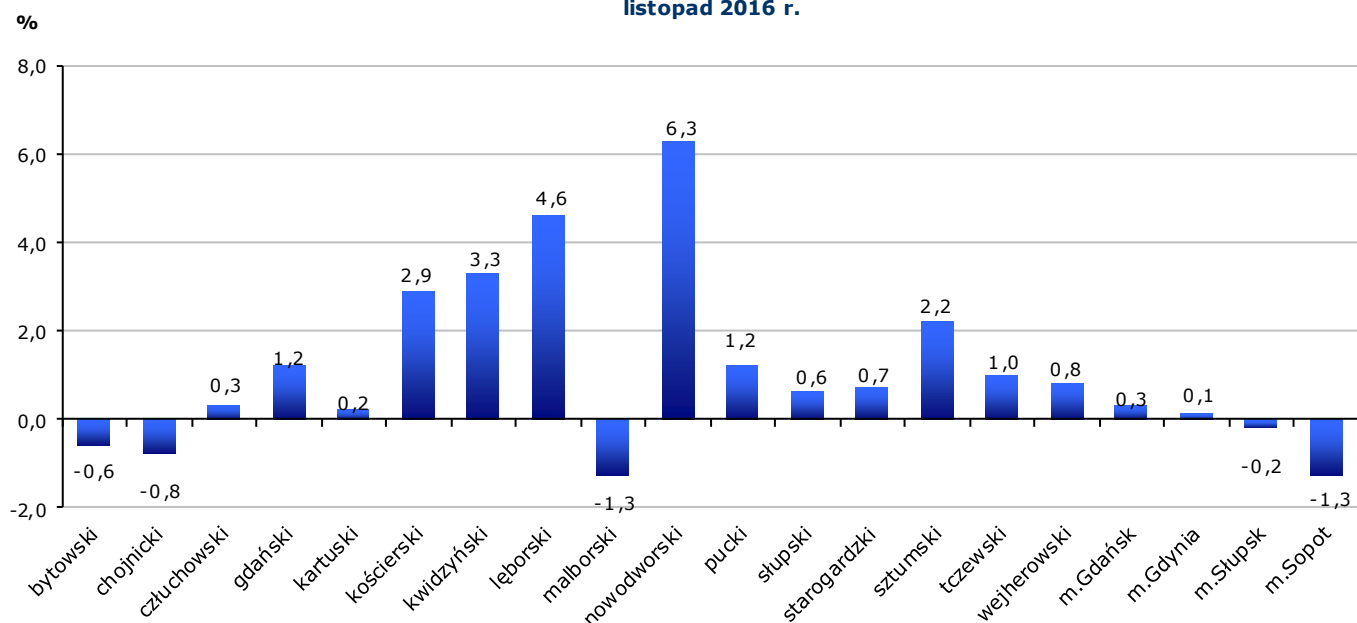
Liczba bezrobotnych i stopa bezrobocia



Źródło: Opracowanie własne na podstawie badań statystycznych rynku pracy MPIPS-01 oraz danych GUS.

Wzrost liczby bezrobotnych w listopadzie 2016 r. w porównaniu do miesiąca poprzedniego odnotowano w piętnastu powiatach województwa pomorskiego. Największy wzrost wystąpił w powiecie nowodworskim o 6,3% (o 115 osób) i łęborskim o 4,6% (o 96 osób). Natomiast spadek liczby bezrobotnych odnotowano w pięciu powiatach województwa pomorskiego. Największy spadek liczby bezrobotnych o 1,3% wystąpił w powiecie malborskim (o 36 osób) i w Sopocie (o 7 osób).

Zmiana liczby bezrobotnych w powiatach województwa pomorskiego listopad 2016 r.



Źródło: Opracowanie własne na podstawie badań statystycznych rynku pracy MPIPS-01.

Wolne miejsca pracy i miejsca aktywizacji zawodowej

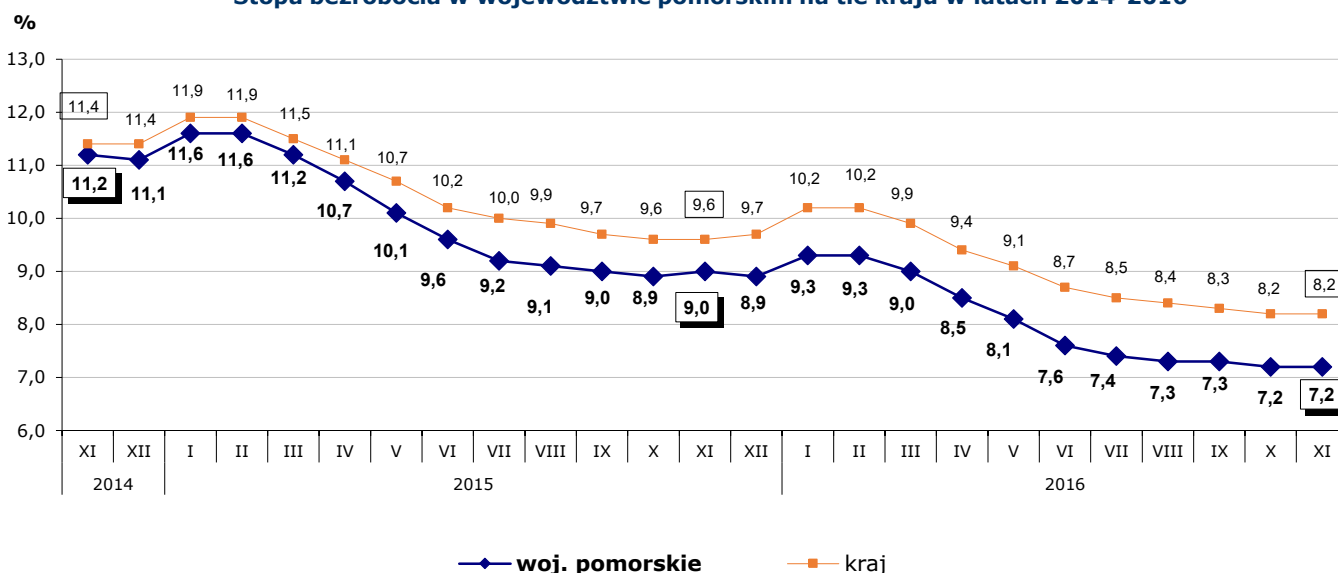
W listopadzie 2016 r. w województwie pomorskim odnotowano spadek zgłoszonych przez pracodawców wolnych miejsc pracy i miejsc aktywizacji zawodowej o 7,9% (o 674 miejsca). Spadek miał miejsce w dwunastu powiatach województwa, największy w powiatach: puckim o 66,2% (o 302 miejsca) i kościerskim o 50,0% (120 miejsc). W ośmiu powiatach odnotowano wzrost wolnych miejsc pracy; największy w powiecie nowodworskim o 41,7% (o 30 miejsc) i gdańskim o 34,9% (o 131 miejsc).

Kraj

W listopadzie 2016 r. liczba bezrobotnych zarejestrowanych w powiatowych urzędach pracy wyniosła 1 313,6 tys. osób i w stosunku do października 2016 r. odnotowano wzrost o 5,7 tys. osób, tj. o 0,4%. Wzrost liczby bezrobotnych wystąpił w jedenastu województwach, największy w lubelskim o 2,4%. Natomiast spadek liczby bezrobotnych odnotowano w pięciu województwach, największy w łódzkim o 1,2%. **Stopa bezrobocia w kraju** w stosunku do października 2016 r. nie uległa zmianie i wyniosła **8,2%**. Najniższą stopę bezrobocia w Polsce odnotowano w Poznaniu (2,0%). Natomiast najwyższa stopa bezrobocia utrzymuje się w powiecie szydłowieckim w województwie mazowieckim (27,9%).

W listopadzie 2016 r. stopa bezrobocia w województwie pomorskim była o 1,0 pkt. proc. niższa od krajowej.

Stopa bezrobocia w województwie pomorskim na tle kraju w latach 2014-2016



Źródło: Opracowanie własne na podstawie danych GUS.

Prezentowane w informacji dane dotyczące stopy bezrobocia za grudzień 2015 r. i za okres od stycznia do sierpnia 2016 r., uwzględniają korektę stopy bezrobocia dokonaną przez GUS w październiku 2016 r.

Wybrane informacje otrzymane z powiatowych urzędów pracy województwa pomorskiego

- Powiatowy Urząd Pracy w Gdyni** - na rynku pracy brakuje wykwalifikowanych zawodowych kierowców kat. C+E. Sytuacja taka występuje nie tylko w Gdyni i Sopocie lecz w całym kraju. Średnia wieku obecnie pracujących kierowców jest stosunkowo wysoka i z każdym rokiem coraz większa ich liczba będzie odchodziła na emeryturę. Zauważalne jest zjawisko dynamicznie powiększającej się "luki pokoleniowej". Starsi pracownicy odchodzą z pracy, a nowych nie przybywa.

Gdyńscy pośrednicy pracy zapytali lokalnych pracodawców, czy i ewentualnie jakie, kroki podejmują aby przeciwdziałać opisanemu zjawisku. Według pracodawców głównym problemem są bardzo wysokie koszty uzyskania pełnych kwalifikacji kierowcy zawodowego. Nawet jeśli zainteresowany zawodem kandydat zainwestuje w swoje

kwalfikacje to zdawalność egzaminów na prawo jazdy jest stosunkowo słaba (około 40% na kat. C i około 50% na kat. C+E). Rzadziej jako powód trudności w znalezieniu pracownika wskazują wysokości proponowanych kierowcom wynagrodzeń, a właśnie ten aspekt podnoszony jest przez osoby szukające pracy. Sytuacja zaczyna być na tyle poważna, że zmusza firmy transportowe i spedycyjne do większej elastyczności i większych ustępstw na korzyść nowych pracowników. Coraz więcej firm deklaruje chęć podwyższania wynagrodzeń, przyjmowania osób z mniejszym doświadczeniem zawodowym, uzupełniania niektórych uprawnień czy kwalifikacji na koszt pracodawcy. W gdyńskim rejestrze osób bezrobotnych obecnie jest około 40 kierowców kat. C+E. Są to jednak osoby, które nie mogą wykonywać swojej pracy np. ze względu na stan zdrowia lub – co jest najczęstszym powodem – z uwagi na brak aktualnych uprawnień do przewozu rzeczy lub osób.

- **Powiatowy Urząd Pracy w Malborku** w związku z możliwością pozyskania dodatkowych środków na poprawę sytuacji na rynku pracy osób bezrobotnych, które z własnej inicjatywy są zainteresowane nabyciem, uzupełnieniem lub podwyższeniem umiejętności i kompetencji, w listopadzie 2016 roku przeprowadził badanie potrzeb szkoleniowych osób bezrobotnych.

Główną grupę respondentów stanowiły osoby bezrobotne w przedziale wiekowym 31-50 lat (61%), o niskich kwalifikacjach (73%, z wykształceniem co najwyżej średnim). Wyniki badania pokazały, iż zainteresowanych udziałem w szkoleniach/kursach podnoszących/uzupełniających kwalifikacje jest 90% badanych. 41% wskazuje na szkolenia językowe, 35% komputerowe, a 45% zawodowe. Wśród szkoleń zawodowych dominuje tematyka związana z obsługą wózków widłowych, SEP, prawo jazdy, usługami kosmetycznymi, fryzjerskimi. Ponad 77% badanych deklaruje możliwość odbywania kursów/szkoleń w godzinach popołudniowych.

- **Powiatowy Urząd Pracy w Tczewie** badał zapotrzebowanie na pracowników gastronomii na lokalnym rynku pracy. W ciągu ostatnich kilku miesięcy do urzędu zgłaszane były oferty pracy na stanowiska kucharza, pomocy kuchennej oraz kelnera.

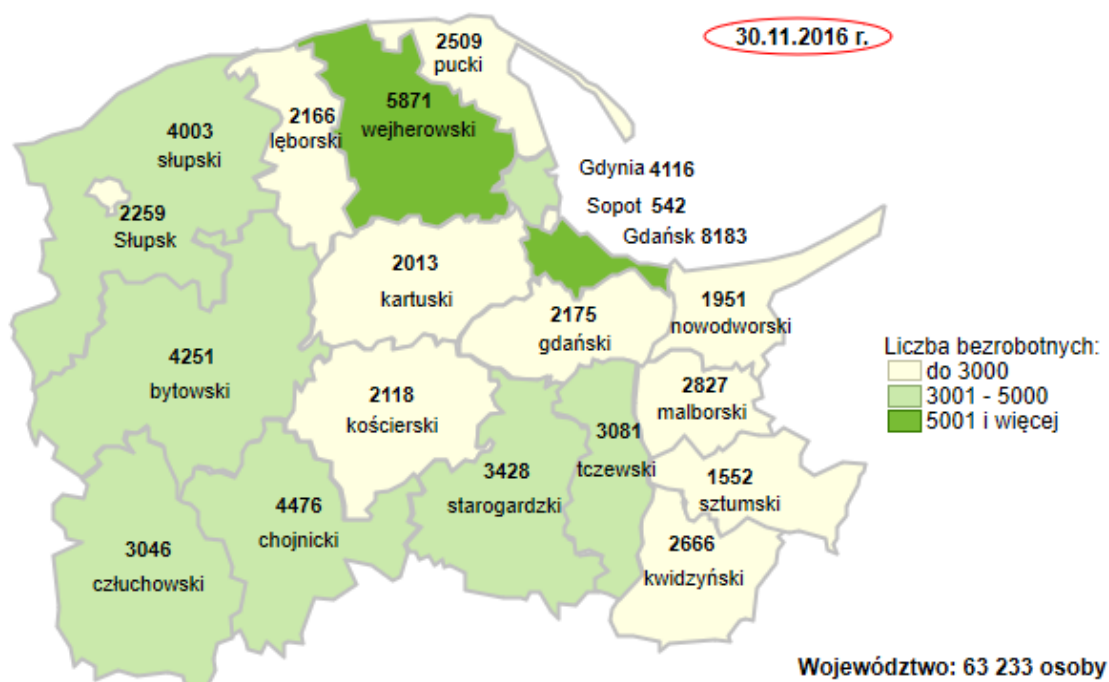
Kucharze poszukiwani byli głównie do restauracji z tradycyjnymi daniami kuchni polskiej. Zdarzały się również oferty z lokali serwujących dania kuchni orientальной, indyjskiej, japońskiej czy włoskiej. Oferty pracy na stanowisko pomocy kuchennej zgłaszane były głównie przez małe lokale gastronomiczne. Natomiast kelnerzy mogli liczyć na zatrudnienie w szczególności w restauracjach hotelowych.

Pracodawcy zauważają brak osób chętnych do podjęcia zatrudnienia szczególnie w sezonie letnim. Część przedsiębiorców stara się weryfikować proponowane wynagrodzenie i proponuje kandydatom wyższe niż jeszcze kilka miesięcy temu. Niektórzy pracodawcy posiłkują się zatrudnieniem cudzoziemców.

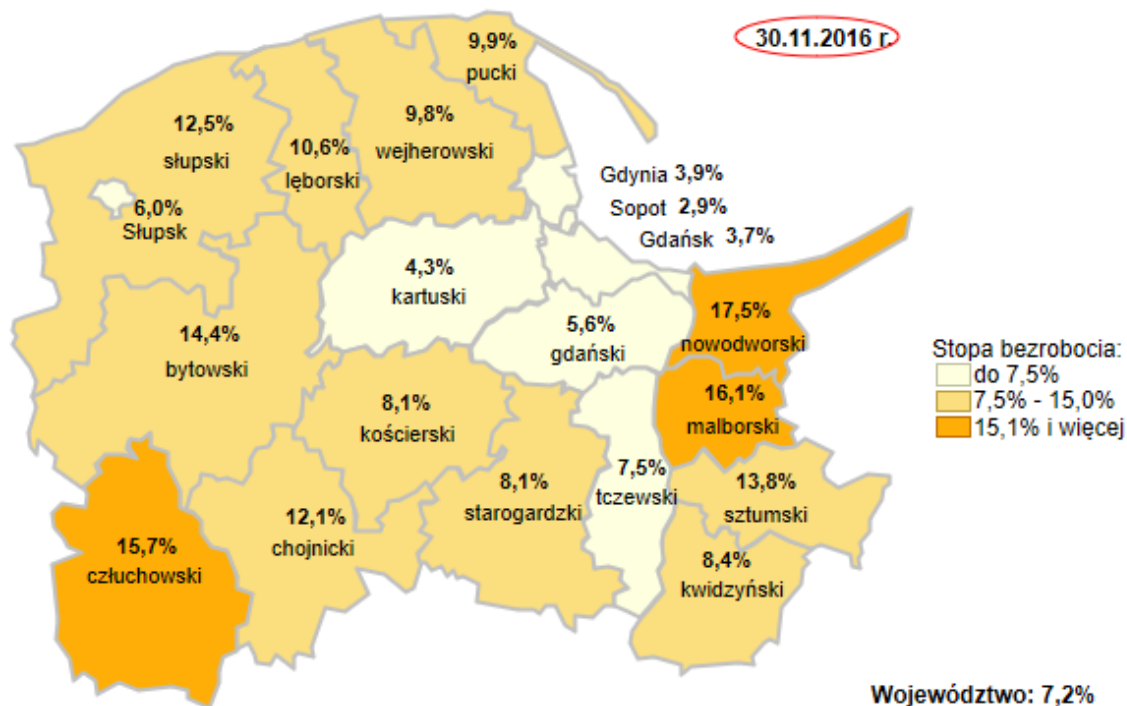
Szczegółowe dane statystyczne o rynku pracy województwa pomorskiego dostępne są na stronie www.wup.gdansk.pl

Katarzyna Żmudzińska
Wicedyrektor
ds. Rynku Pracy
Wojewódzkiego Urzędu Pracy
w Gdańsku

Liczba bezrobotnych w powiatach województwa pomorskiego



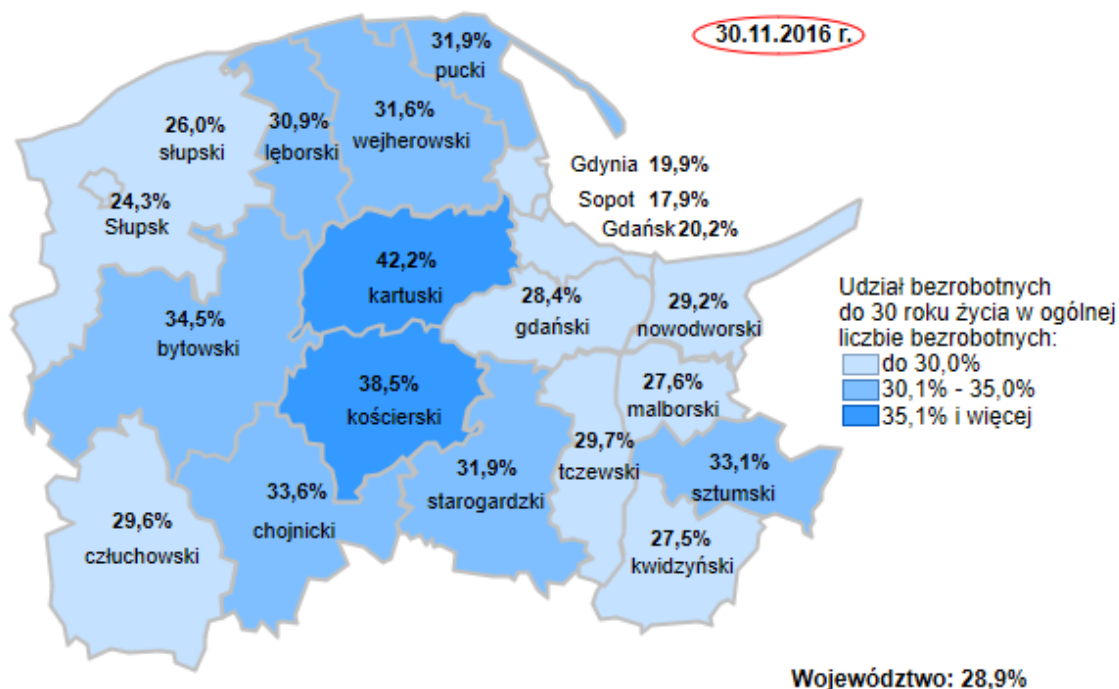
Stopa bezrobocia w powiatach województwa pomorskiego



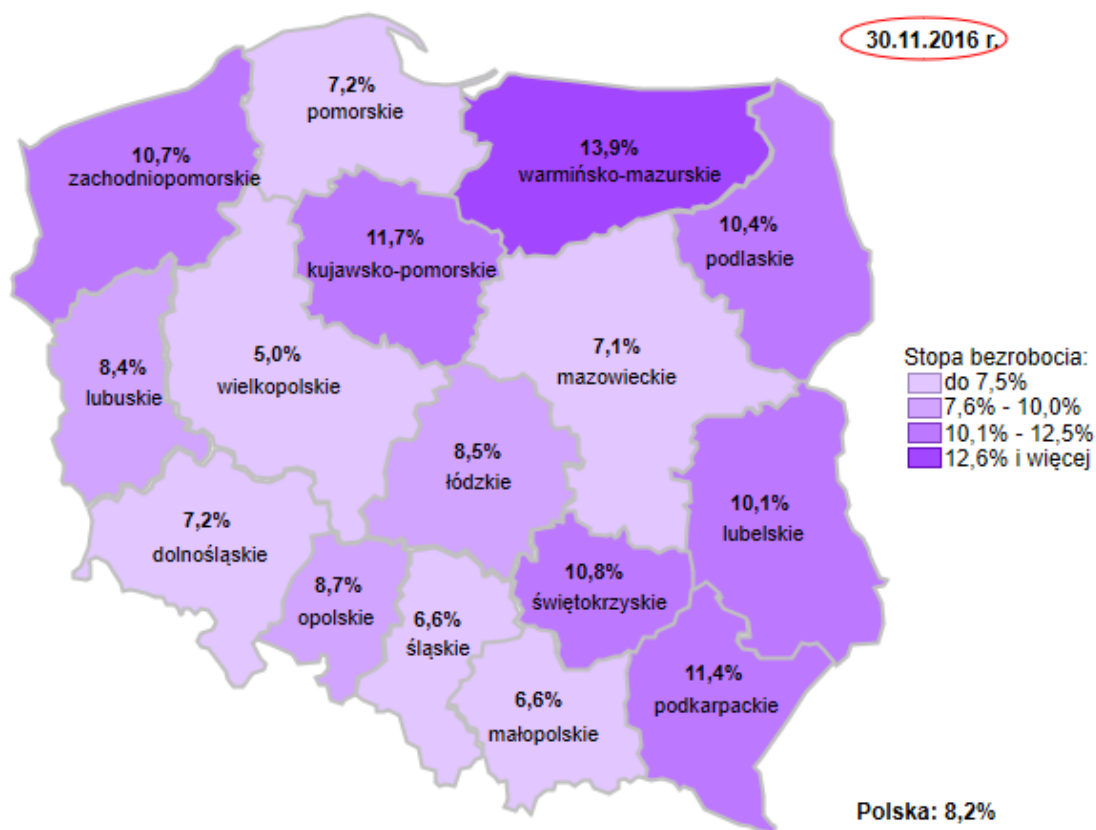
Źródło: Opracowanie własne na podstawie danych GUS.

Opracowała: Dorota Gabryelczyk – Wydział Pomorskiego Obserwatorium Rynku Pracy, Zespół Badań i Analiz, Wojewódzki Urząd Pracy w Gdańsku.

Udział bezrobotnych do 30 roku życia w ogólnej liczbie bezrobotnych w powiatach województwa pomorskiego



Stopa bezrobocia w Polsce



Źródło: Opracowanie własne na podstawie danych GUS.

Opracowała: Dorota Gabryelczyk – Wydział Pomorskiego Obserwatorium Rynku Pracy, Zespół Badań i Analiz, Wojewódzki Urząd Pracy w Gdańsku.