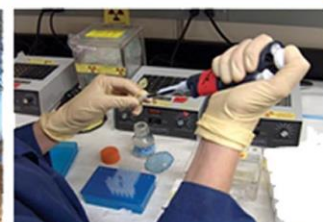




WOJEWÓDZKI URZĄD PRACY W GDAŃSKU
Partner w rozwoju. WUP. Pomorze



Informacja miesięczna
o rynku pracy

województwo pomorskie

2016

październik



JEDNOSTKA SAMORZĄDU
WOJEWÓDZTWA POMORSKIEGO

Podstawowe informacje

Województwo pomorskie	wrzesień 2016 r.	październik 2016 r.	zmiana		
			liczba	% / pkt. proc.	
Bezrobotni zarejestrowani – liczba osób (stan w końcu miesiąca)	63 472	62 730	- 742	- 1,2%	↓
Stopa bezrobocia (stan w końcu miesiąca)	7,3%	7,2%	x	- 0,1 pkt. proc.	↓
Wolne miejsca pracy i miejsca aktywizacji zawodowej zgłoszone w miesiącu	9 790	8 543	- 1 247	- 12,7%	↓
Przeciętne zatrudnienie w sektorze przedsiębiorstw (liczba osób)	302 579	303 510	931	0,3%	↑
Przeciętne miesięczne wynagrodzenie brutto w sektorze przedsiębiorstw (w zł)	4 321,00	4 349,61	28,61	0,7%	↑
Zwolnienia grupowe w miesiącu (liczba osób)	89	22	- 67	- 75,3%	↓

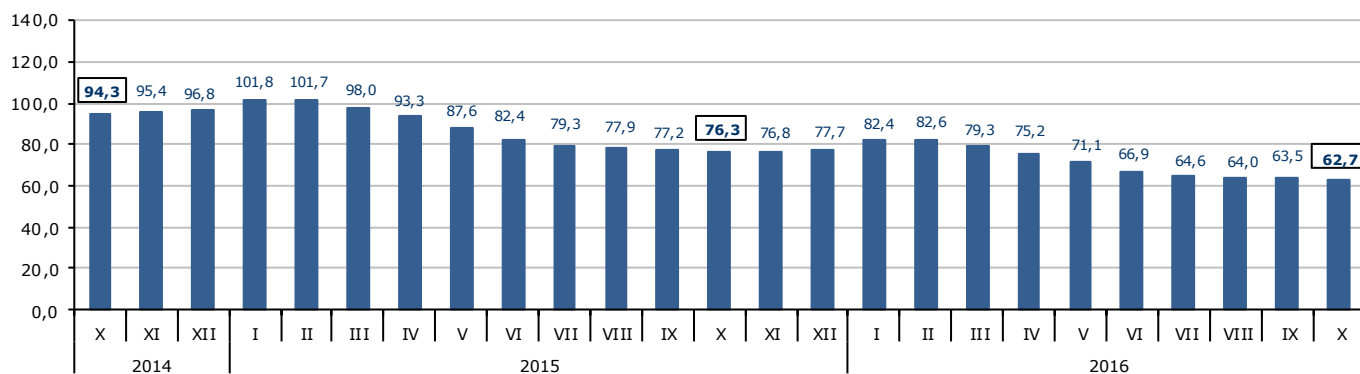
Źródło: Opracowanie własne na podstawie badań statystycznych rynku pracy MPIPS-01 oraz danych GUS.

Porównanie do października 2015 roku

- ⇒ W październiku 2016 r. liczba bezrobotnych zarejestrowanych w powiatowych urzędach pracy województwa pomorskiego wyniosła 62 730 osób i w stosunku do października 2015 r. (76 266 osób) była niższa o 13 536 osób, tj. o 17,7%.
- ⇒ W październiku 2016 r. zgłoszono do PUP 8 543 wolne miejsca pracy i miejsca aktywizacji zawodowej i w porównaniu do analogicznego okresu 2015 roku (7 657) liczba wolnych miejsc pracy była większa o 886, tj. o 11,6%.
- ⇒ Stopa bezrobocia w październiku 2016 r. (7,2%) była o 1,7 pkt. proc. niższa niż w październiku 2015 r. (8,9%).
- ⇒ Przeciętne zatrudnienie w sektorze przedsiębiorstw w październiku 2016 r. wyniosło 303 510 osób i było wyższe (o 5,3%) od notowanego w październiku 2015 r. (288 163 osoby).
- ⇒ W październiku 2016 r. przeciętne miesięczne wynagrodzenie brutto w sektorze przedsiębiorstw wyniosło 4 349,61 zł i było wyższe o 4,1% w porównaniu z analogicznym miesiącem 2015 r. (4 180,17 zł).
- ⇒ W październiku 2016 r. zakłady pracy województwa pomorskiego dokonały zwolnień grupowych w liczbie 22 pracowników; w październiku poprzedniego roku zwolniono 43 osoby.

tys. osób

Liczba bezrobotnych w województwie pomorskim w latach 2014-2016

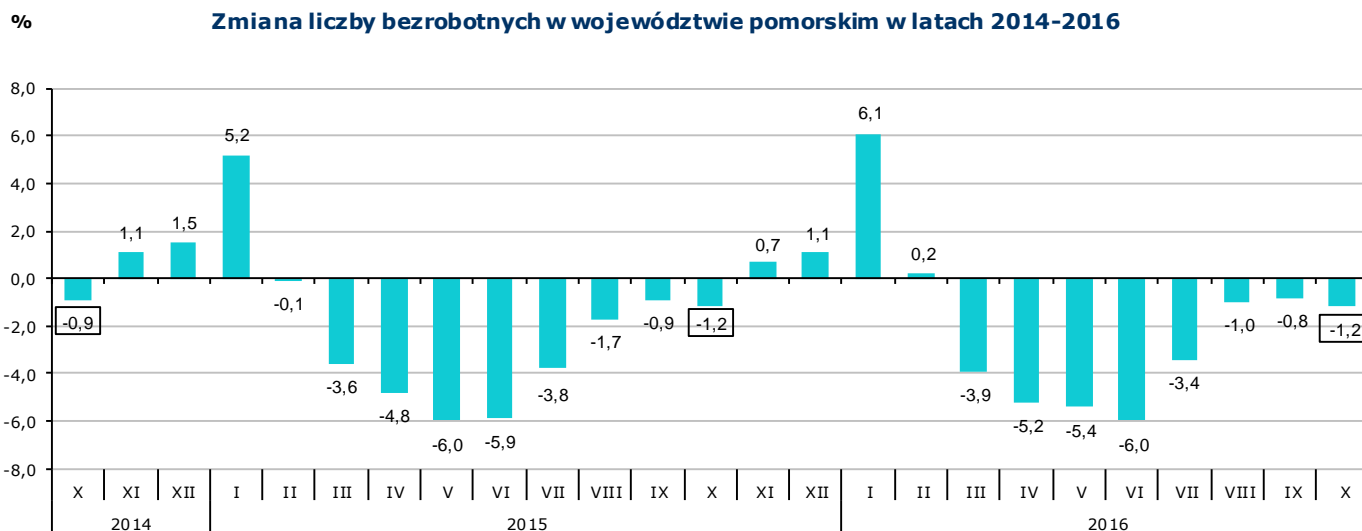


Źródło: Opracowanie własne na podstawie badań statystycznych rynku pracy MPIPS-01.

Województwo

Liczba bezrobotnych

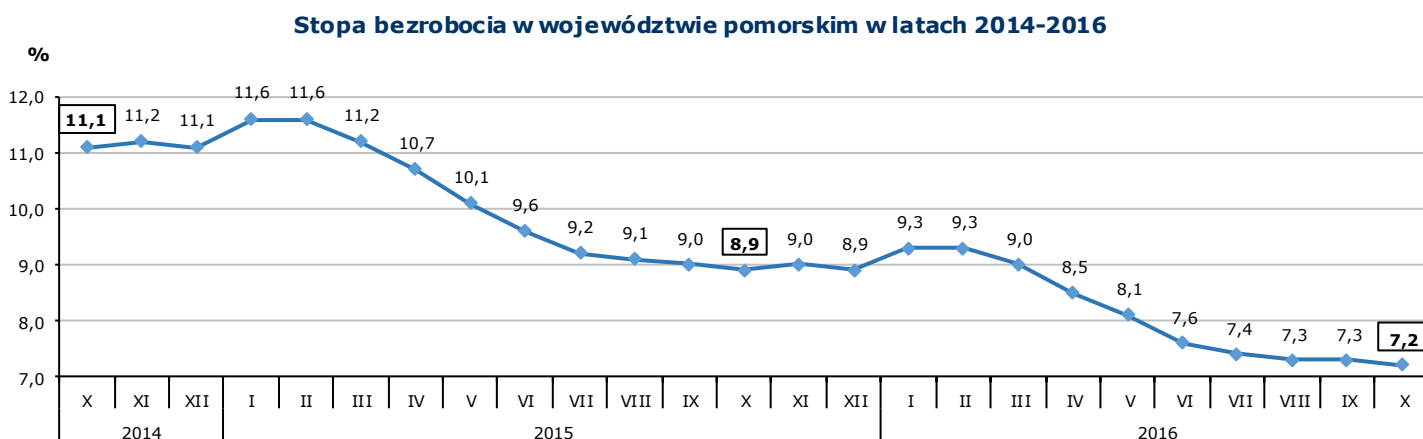
W październiku 2016 r. liczba bezrobotnych zarejestrowanych w województwie pomorskim wyniosła 62 730 osób i w porównaniu do września 2016 r. zmniejszyła się o 1,2% (o 742 osoby).



Źródło: Opracowanie własne na podstawie badań statystycznych rynku pracy MPIPS-01.

Stopa bezrobocia

W październiku 2016 r. stopa bezrobocia w województwie pomorskim wyniosła 7,2% i w stosunku do miesiąca poprzedniego zmniejszyła się o 0,1 pkt. proc.



Źródło: Opracowanie własne na podstawie informacji GUS.

Napływ i odpływ bezrobotnych

W październiku 2016 r. w powiatowych urzędach pracy województwa pomorskiego zarejestrowało się 10 506 osób bezrobotnych, tj. o 1 296 osób (o 11,0%) mniej niż miesiąc wcześniej. Na spadek rejestracji wpłynęło zmniejszenie się liczby bezrobotnych rejestrujących się po raz pierwszy o 913 osób, tj. o 29,3% i rejestrujących się po raz kolejny o 383 osoby, tj. o 4,4%.

Z ewidencji bezrobotnych w październiku 2016 r. wyłączono 11 248 osób, tj. o 1 068 (o 8,7%) mniej niż w miesiącu poprzednim. Najwięcej wyłączeń z ewidencji dokonano z powodu:

- podjęcia pracy – 5 860 osób (52,1% ogółu wyłączeń),
- niepotwierdzenia gotowości do pracy – 2 722 osoby (24,2%),
- dobrowolnej rezygnacji ze statusu bezrobotnego – 715 osób (6,4%),
- rozpoczęcia szkolenia – 420 osób (3,7%).

W październiku 2016 r. w województwie pomorskim odpływ bezrobotnych z ewidencji był wyższy od napływu o 742 osoby.

Wybrane kategorie osób zarejestrowanych w powiatowych urzędach pracy

Według stanu na 31 października 2016 r.:

- **liczba bezrobotnych kobiet** wyniosła 38 203, tj. 60,9% ogółu bezrobotnych; w stosunku do września br. zmniejszyła się o 346 osób, tj. o 0,9%. Liczba bezrobotnych mężczyzn w województwie pomorskim wyniosła 24 527 (zmniejszyła się o 396 osób, tj. o 1,6% w stosunku do września br.);
- **kobiety, które nie podjęły zatrudnienia po urodzeniu dziecka** – 11 145 (17,8% ogółu bezrobotnych); w stosunku do miesiąca poprzedniego nastąpił spadek o 50 osób, tj. o 0,4%;
- **osoby posiadające prawo do zasiłku** – 9 789 (15,6% ogółu bezrobotnych); w stosunku do miesiąca poprzedniego wzrost o 38 osób, tj. o 0,4%;
- **osoby w okresie do 12 miesięcy od dnia ukończenia nauki (absolwenci)** – 2 527 (4,0% ogółu bezrobotnych); w stosunku do września 2016 r. nastąpił wzrost o 107 osób, tj. o 4,4%;
- **osoby bez kwalifikacji zawodowych** – 20 009 (31,9% ogółu bezrobotnych); w stosunku do września 2016 r. nastąpił spadek o 150 osób, tj. o 0,7%;
- **osoby bez doświadczenia zawodowego** – 11 345 (18,1% ogółu bezrobotnych); w stosunku do miesiąca poprzedniego odnotowano spadek o 104 osoby, tj. o 0,9%.

Profile pomocy

W końcu października 2016 r. liczba bezrobotnych zarejestrowanych w powiatowych urzędach pracy województwa pomorskiego **z ustalonym profilem pomocy¹** wyniosła **59 664 osoby**, z tego:

- profil I – 1 630 osób (2,7%);
- profil II – 37 217 osób (62,4%);
- profil III – 20 817 osób (34,9%).

Przy ustalaniu profilu pomocy dla bezrobotnego powiatowy urząd pracy dokonuje analizy sytuacji bezrobotnego i jego szans na rynku pracy, biorąc pod uwagę oddalenie bezrobotnego od rynku pracy i jego gotowość do wejścia lub powrotu na rynek pracy².

Wolne miejsca pracy i miejsca aktywizacji zawodowej

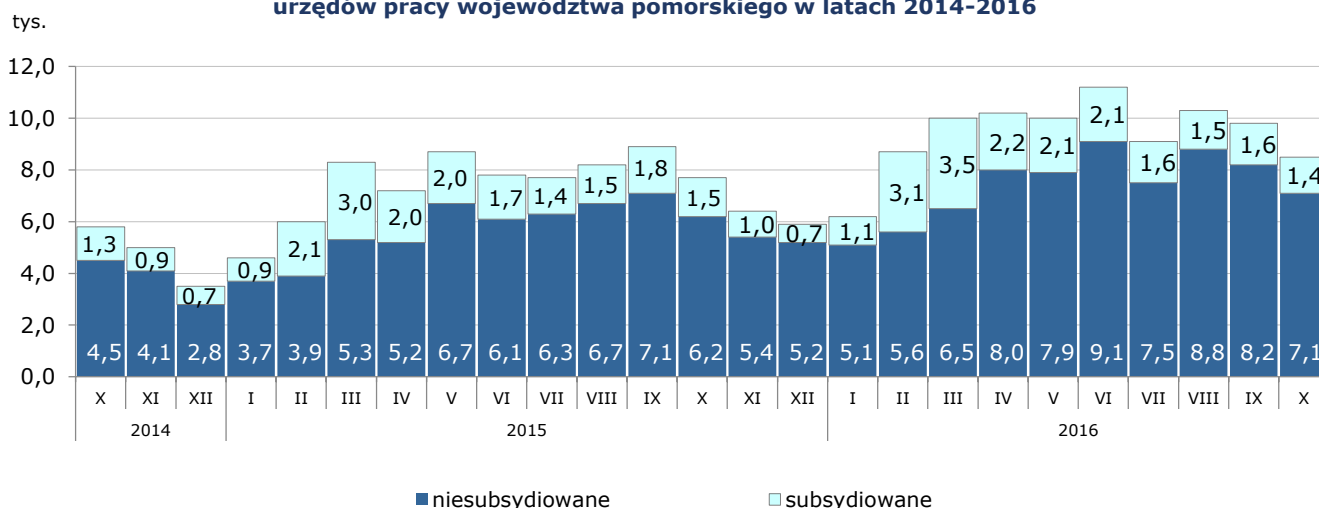
W październiku 2016 r. pracodawcy zgłosili do powiatowych urzędów pracy 8 543 wolne miejsca pracy i miejsca aktywizacji zawodowej, czyli o 1 247 miejsc (o 12,7%) mniej niż w miesiącu poprzednim. Większość zgłoszonych w październiku wolnych miejsc pracy i miejsc aktywizacji zawodowej stanowiły miejsca pracy niesubsydiowanej (7 128 miejsc; 83,4%), podczas gdy miejsc pracy subsydiowanej było znacznie mniej (1 415 miejsc; 16,6%). Spadek liczby zgłoszonych wolnych miejsc pracy i miejsc aktywizacji zawodowej w październiku 2016 r. wynikał ze spadku miejsc pracy niesubsydiowanej o 1 088 miejsc, tj. o 13,2% i subsydiowanej o 159 miejsc, tj. o 10,1%.

¹Zgodnie z art. 33 ust. 2b-2c ustawy z dnia 20 kwietnia 2004 r. o promocji zatrudnienia i instytucjach rynku pracy (Dz.U. z 2016 r., poz. 645, z późn. zm.) powiatowy urząd pracy, udzielając bezrobotnemu pomocy, niezwłocznie po rejestracji, ustala dla bezrobotnego profil pomocy, oznaczający właściwy ze względu na potrzeby bezrobotnego zakres form pomocy określonych w ustawie.

Ustanowione zostały trzy profile pomocy i formy pomocy stosowane w ramach tych profili: profil pomocy I – pośrednictwo pracy, a także w uzasadnionych przypadkach poradnictwo zawodowe lub formy pomocy, o których mowa w art. 40 ust. 1 i 3a, art. 45, art. 46 ust. 1 pkt 2, art. 60b, art. 61e pkt 2 oraz art. 66k-66n; profil pomocy II – usługi i instrumenty rynku pracy, działania aktywizacyjne zlecone przez urząd pracy oraz inne formy pomocy z wyłączeniem Programu Aktywizacja i Integracja, o którym mowa w art. 62a; profil pomocy III – Program Aktywizacja i Integracja, o którym mowa w art. 62a, działania aktywizacyjne zlecone przez urząd pracy, programy specjalne, skierowanie do zatrudnienia wspieranego u pracodawcy lub podjęcia pracy w spółdzielni socjalnej zakładanej przez osoby prawne oraz w uzasadnionych przypadkach poradnictwo zawodowe.

²§2 ust. 1 rozporządzenia Ministra Pracy i Polityki Społecznej z dnia 14 maja 2014 r. w sprawie profilowania pomocy dla bezrobotnego - Dz.U. z 2014 r., poz. 631.

Wolne miejsca pracy i miejsca aktywizacji zawodowej* zgłoszone do powiatowych urzędów pracy województwa pomorskiego w latach 2014-2016



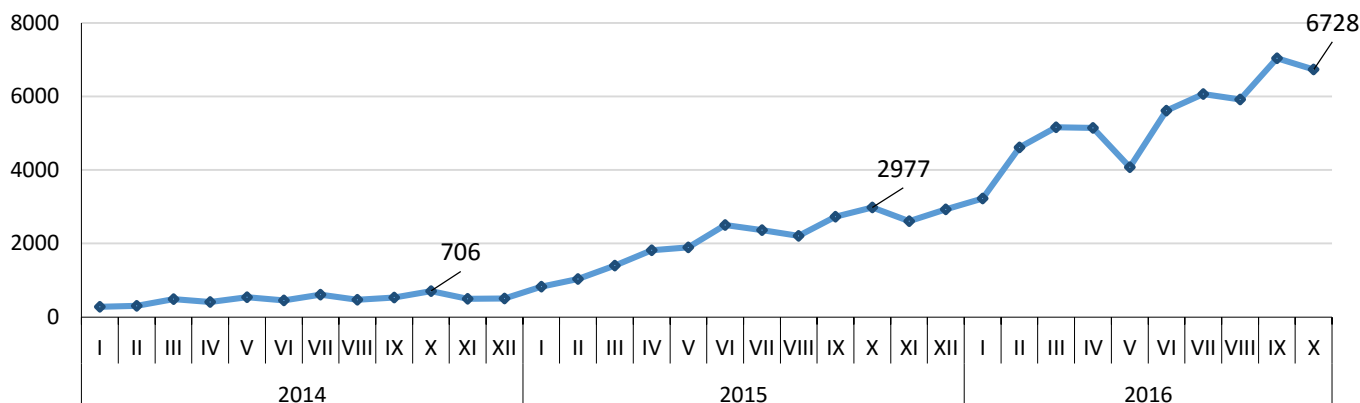
*Wolne miejsca pracy i miejsca aktywizacji zawodowej zgłoszone do PUP są sumą miejsc pracy subsydiowanej i niesubsydiowanej. Ewentualne różnice między danymi w tekście i na wykresie wynikają z zaokrągleń.

Źródło: Opracowanie własne na podstawie badań statystycznych rynku pracy MPIPS-01.

Zatrudnianie cudzoziemców

W październiku 2016 r. pracodawcy zarejestrowali w powiatowych urzędach pracy województwa pomorskiego 6 728 oświadczeń o zamiarze powierzenia wykonywania pracy obywatelom Republiki Armenii, Republiki Białorusi, Republiki Mołdawii, Federacji Rosyjskiej, Gruzji i Ukrainy bez konieczności uzyskania zezwolenia na pracę (w tym 90,0% dotyczyło obywateli Ukrainy). Cudzoziemcy według oświadczeń będą wykonywali pracę przede wszystkim w sekcji PKD: działalność w zakresie usług administrowania i działalność wspierająca (32,6%), przetwórstwo przemysłowe (26,7%) oraz budownictwo (21,5%). Większość cudzoziemców (78,2%) ma wykonywać pracę w oparciu o umowy cywilnoprawne (umowa zlecenie, umowa o dzieło), najczęściej w zawodach należących do wielkich grup zawodów: *Pracownicy przy pracach prostych* (53,0% miejsc pracy) oraz *Robotnicy przemysłowi i rzemieślnicy* (31,0% miejsc pracy). Oświadczenia najczęściej wystawiano na okres od 3 do 6 miesięcy (84,4%). W porównaniu do września 2016 r. liczba oświadczeń zmniejszyła się o 311 (o 4,4%). W październiku 2015 r. pracodawcy zarejestrowali w powiatowych urzędach pracy województwa pomorskiego 2 977 oświadczeń o zamiarze powierzenia wykonywania pracy cudzoziemcom zza wschodniej granicy (we wrześniu 2015 r. – 2 732 oświadczenia).

Liczba oświadczeń zarejestrowanych w powiatowych urzędach pracy województwa pomorskiego o zamiarze powierzenia wykonywania pracy cudzoziemcom w latach 2014-2016



Źródło: Opracowanie własne na podstawie przeglądu sytuacji w zakresie zatrudniania cudzoziemców.

Zgłoszenia zwolnień i zwolnienia grupowe

W październiku 2016 r. **zamiar zwolnień grupowych** do powiatowych urzędów pracy zgłosiły zakłady pracy z 2 powiatów województwa pomorskiego (starogardzki i Gdańsk) w liczbie **198** pracowników (dla porównania w miesiącu poprzednim zgłoszenia zamiaru zwolnień grupowych dotyczyły 69 pracowników).

Zakłady pracy z 3 powiatów województwa pomorskiego (Gdańsk, Słupsk i Sopot) **zwolniły grupowo 22** pracowników (dla porównania w poprzednim miesiącu zwolniono 89 pracowników). Przeprowadzone w październiku 2016 r. zwolnienia grupowe dotyczyły pracowników zakładów pracy zajmujących się przede wszystkim pozostałym pośrednictwem pieniężnym.

Bezrobotni będący w szczególnej sytuacji na rynku pracy zarejestrowani w powiatowych urzędach pracy województwa pomorskiego

Porównanie stanu na 30 września 2016 r. i na 31 października 2016 r.

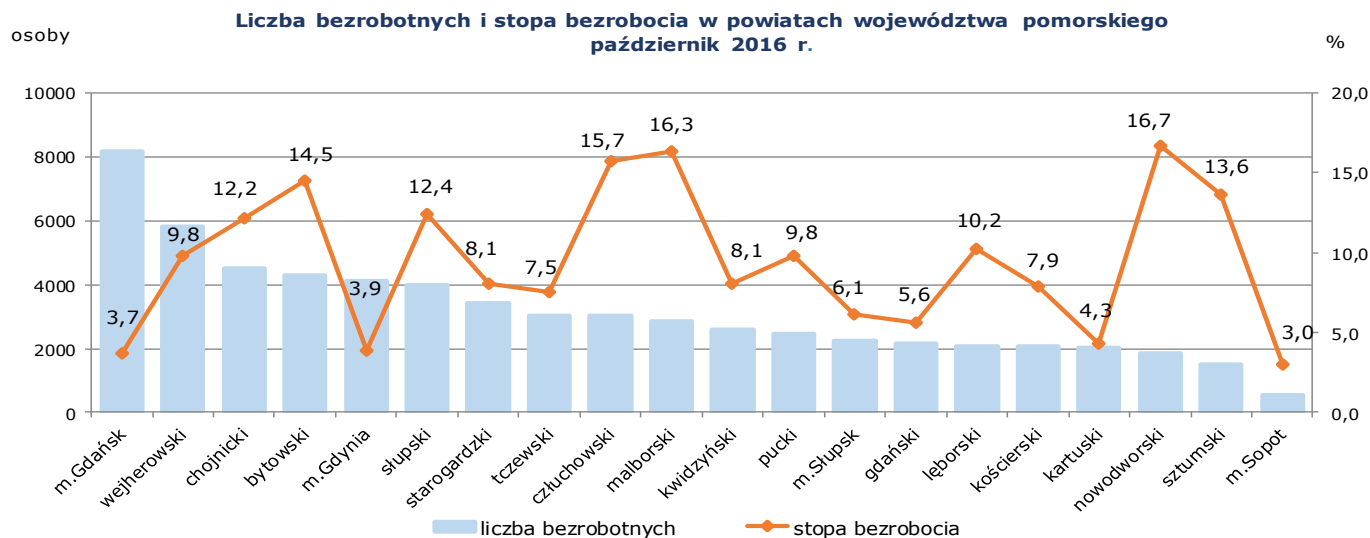
Wyszczególnienie	Liczba osób bezrobotnych		Zmiana	
	wrzesień 2016	październik 2016	liczba	proc.
Osoby bezrobotne będące w szczególnej sytuacji na rynku pracy ogółem ³	53 792	53 227	- 565	- 1,1%
do 30 roku życia	18 428	18 281	- 147	- 0,8%
długotrwale bezrobotne	32 169	31 832	- 337	- 1,0%
powyżej 50 roku życia	17 104	16 952	- 152	- 0,9%
korzystające ze świadczeń z pomocy społecznej	491	572	81	16,5%
posiadające co najmniej jedno dziecko do 6 roku życia	12 879	12 732	- 147	- 1,1%
posiadające co najmniej jedno dziecko niepełnosprawne do 18 roku życia	181	182	1	0,6%
niepełnosprawni	5 155	5 116	- 39	- 0,8%

Źródło: Opracowanie własne na podstawie badań statystycznych rynku pracy MPIPS-01.

³ Osobom będącym w szczególnej sytuacji na rynku pracy przysługuje pierwszeństwo w skierowaniu do udziału w programach specjalnych (art. 49 ustawy z dnia 20 kwietnia 2004 r. o promocji zatrudnienia i instytucjach rynku pracy, Dz.U. z 2016 r., poz. 645, z późn. zm.).

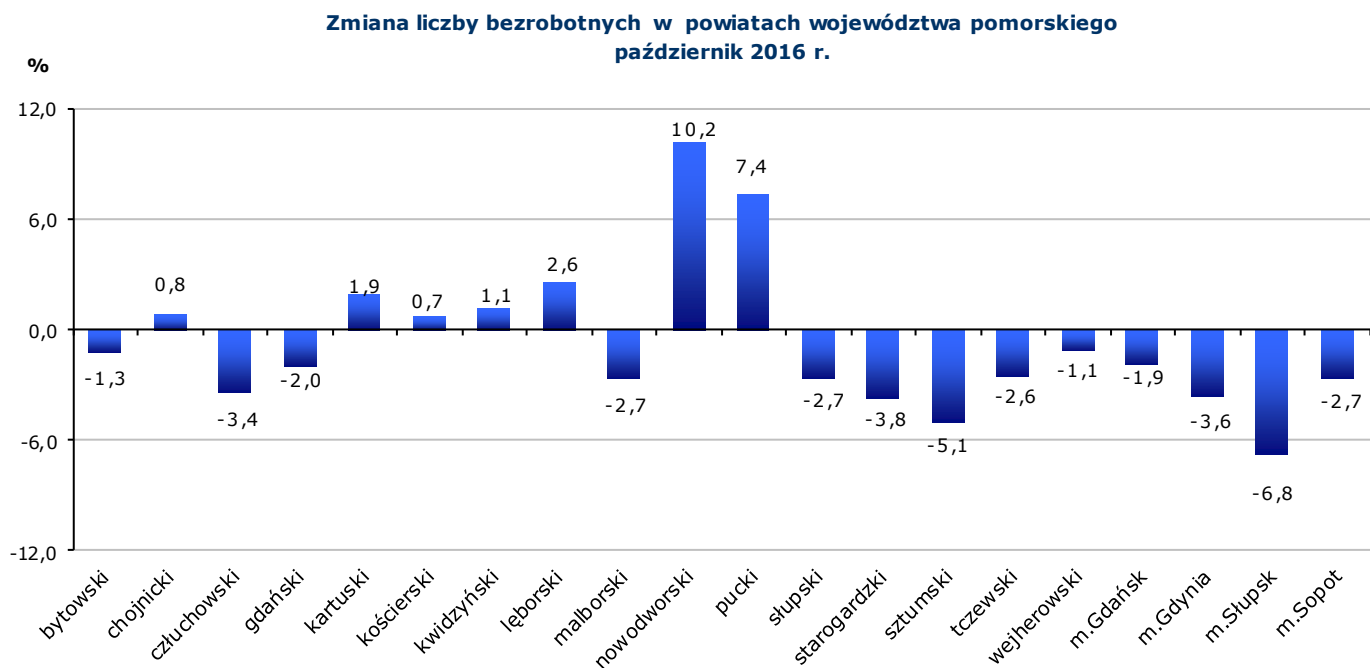
Powiaty

Liczba bezrobotnych i stopa bezrobocia



Źródło: Opracowanie własne na podstawie badań statystycznych rynku pracy MPIPS-01 oraz danych GUS.

Spadek liczby bezrobotnych w październiku 2016 r. w porównaniu do miesiąca poprzedniego odnotowano w trzynastu powiatach województwa pomorskiego. Największy spadek wystąpił w Słupsku o 6,8% (o 165 osób) i w powiecie sztumskim o 5,1% (o 82 osoby). Natomiast wzrost liczby bezrobotnych odnotowano w siedmiu powiatach województwa pomorskiego. Największy wzrost liczby bezrobotnych wystąpił w powiecie nowodworskim o 10,2% (o 170 osób) i puckim o 7,4% (o 171 osób).



Źródło: Opracowanie własne na podstawie badań statystycznych rynku pracy MPIPS-01.

Wolne miejsca pracy i miejsca aktywizacji zawodowej

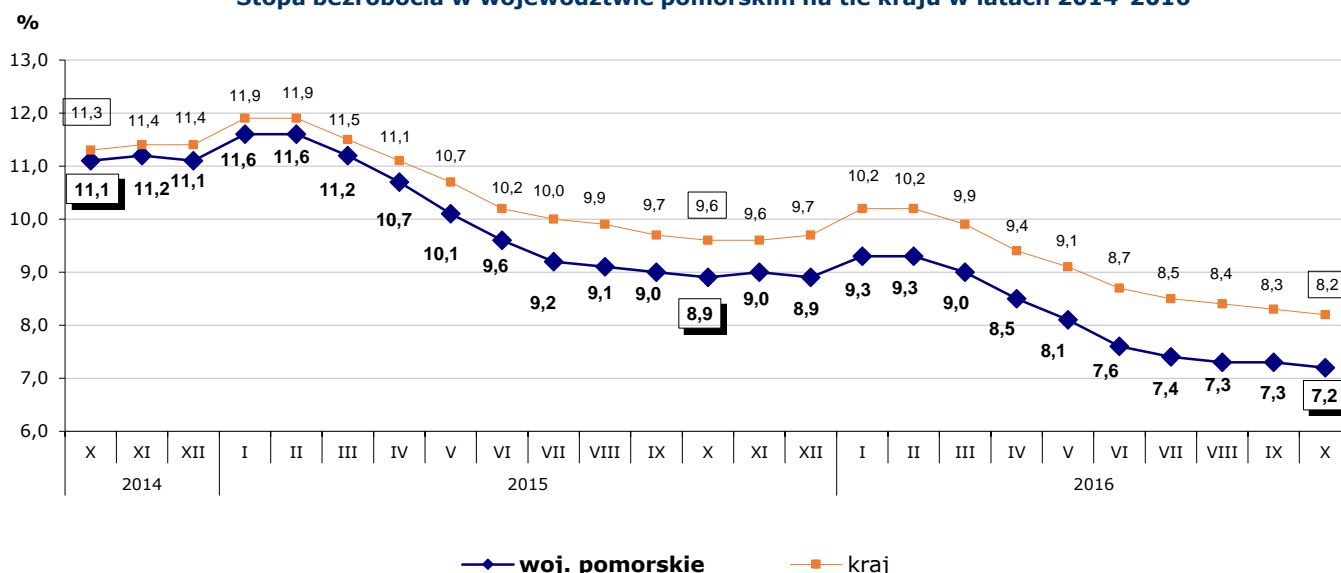
W październiku 2016 r. w województwie pomorskim odnotowano spadek zgłoszonych przez pracodawców wolnych miejsc pracy i miejsc aktywizacji zawodowej o 12,7% (o 1 247 miejsc). Spadek miał miejsce w czternastu powiatach województwa, największy w powiatach: lęborskim o 46,4% (o 157 miejsc), sztumskim o 41,4% (70 miejsc) i słupskim o 39,7% (o 257 miejsc). W sześciu powiatach odnotowano wzrost wolnych miejsc pracy; największy w powiecie gdańskim o 32,0% (o 91 miejsc) i w Gdyni o 28,2% (o 235 miejsc).

Kraj

W październiku 2016 r. liczba bezrobotnych zarejestrowanych w powiatowych urzędach pracy wyniosła 1 308,0 tys. osób i w stosunku do września 2016 r. odnotowano spadek o 16,1 tys. osób, tj. o 1,2%. Spadek liczby bezrobotnych wystąpił we wszystkich województwach, oprócz województwa warmińsko-mazurskiego, gdzie odnotowano wzrost liczby bezrobotnych o 0,4%. Największy spadek wystąpił w województwie mazowieckim o 2,3%, śląskim o 1,7%, świętokrzyskim o 1,6% oraz w małopolskim, dolnośląskim i podlaskim o 1,5%. **Stopa bezrobocia w kraju** w stosunku do września 2016 r. zmniejszyła się o 0,1 pkt. proc. i wyniosła **8,2%**. Najniższą stopę bezrobocia w Polsce odnotowano w Poznaniu (2,1%). Natomiast najwyższa stopa bezrobocia utrzymuje się w powiecie szydlowieckim w województwie mazowieckim (27,3%).

We wrześniu 2016 r. stopa bezrobocia w województwie pomorskim była o 1,0 pkt. proc. niższa od krajowej.

Stopa bezrobocia w województwie pomorskim na tle kraju w latach 2014-2016



Źródło: Opracowanie własne na podstawie danych GUS.

Prezentowane w informacji dane dotyczące stopy bezrobocia za grudzień 2015 r. i za okres od stycznia do sierpnia 2016 r., uwzględniają korektę stopy bezrobocia dokonaną przez GUS w październiku 2016 r.

Wybrane informacje otrzymane z powiatowych urzędów pracy województwa pomorskiego

- Doradcy klienta instytucjonalnego **PUP w Tczewie** zbadali zapotrzebowanie na pracowników piekarni na lokalnym rynku pracy. Pracodawcy, w szczególności prowadzący małe piekarnie, narzekają na brak osób chętnych do pracy. Zauważalny jest przede wszystkim brak absolwentów szkół zawodowych w zawodach piekarniczych. Nieliczni absolwenci, którzy trafiają do rejestrów PUP w Tczewie nie są zainteresowani zatrudnieniem w wyuczonym zawodzie. Jako powód podają głównie stosunkowo niskie zarobki oraz konieczność pracy w godzinach nocnych. W związku z tym po zakończeniu edukacji wybierają oferty pracy w budownictwie lub na produkcji.

W ciągu ostatnich kilku miesięcy do PUP w Tczewie zgłaszane były oferty pracy na stanowisko piekarza do wypieku pieczywa oraz cukiernika przy produkcji ciast i wyrobów cukierniczych. Stanowiska te zgłaszały lokalne piekarnie przygotowujące wyroby głównie do sklepów osiedlowych. Ponadto wśród ofert pracy były oferty pracy w sklepach wielkopowierzchniowych, gdzie poszukiwano osoby na dział piekarniczy.

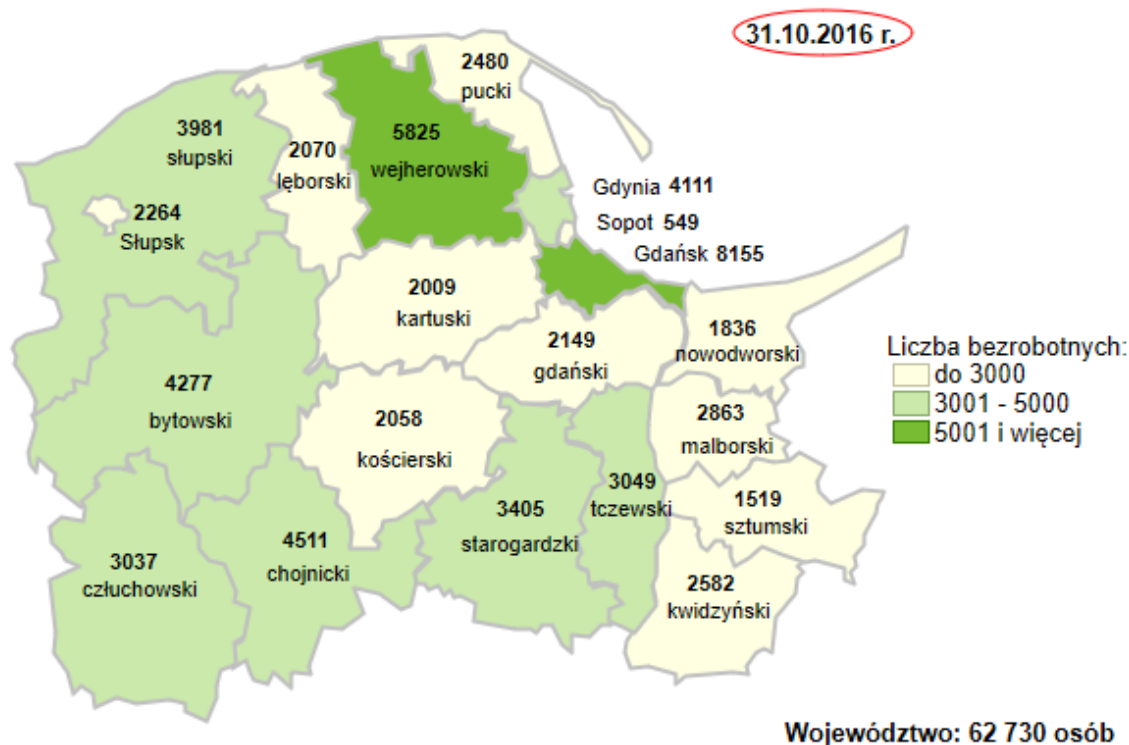
- Pośrednicy pracy **PUP w Gdyni** podjęli próbę sprawdzenia przyczyn likwidacji działalności wśród osób, które skorzystały ze wsparcia w formie bezzwrotnej dotacji na założenie jednoosobowej działalności gospodarczej w latach 2013/2014.

Likwidacje działalności najczęściej miały miejsce po dwóch latach - 60 % spośród wszystkich zamkniętych firm. Po roku miało miejsce 25 % likwidacji. Po trzech latach – 15%. Można przypuszczać, że głównym powodem rezygnacji z prowadzenia własnej działalności gospodarczej, była utrata prawa do preferencyjnych stawek ubezpieczeniowych ZUS.

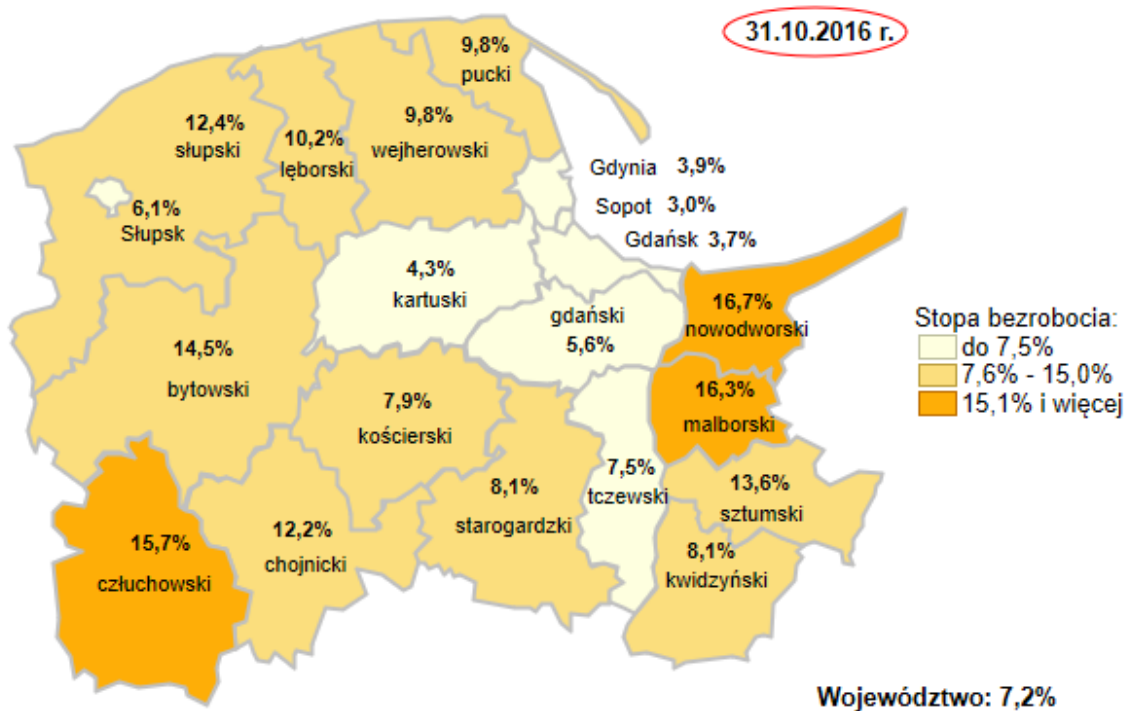
Szczegółowe dane statystyczne o rynku pracy województwa pomorskiego dostępne są na stronie www.wup.gdansk.pl

Joanna Witkowska
Dyrektor
Wojewódzkiego Urzędu Pracy
w Gdańsku

Liczba bezrobotnych w powiatach województwa pomorskiego



Stopa bezrobocia w powiatach województwa pomorskiego



Źródło: Opracowanie własne na podstawie danych GUS.

Opracowała: Dorota Gabryelczyk – Wydział Pomorskiego Obserwatorium Rynku Pracy, Zespół Badań i Analiz, Wojewódzki Urząd Pracy w Gdańsku.

