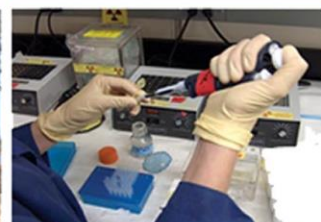




WOJEWÓDZKI URZĄD PRACY W GDAŃSKU
Partner w rozwoju. WUP. Pomorze



Informacja miesięczna o rynku pracy

województwo pomorskie

2016

lipiec



JEDNOSTKA SAMORZĄDU
WOJEWÓDZTWA POMORSKIEGO

Podstawowe informacje

Województwo pomorskie	czerwiec 2016 r.	lipiec 2016 r.	zmiana		
			liczba	% / pkt. proc.	
Bezrobotni zarejestrowani – liczba osób (stan w końcu miesiąca)	66 896	64 633	- 2 263	- 3,4%	↓
Stopa bezrobocia (stan w końcu miesiąca)	7,8%	7,5%	x	- 0,3 pkt. proc.	↓
Wolne miejsca pracy i miejsca aktywizacji zawodowej zgłoszone w miesiącu	11 204	9 103	- 2 101	- 18,8%	↓
Przeciętne zatrudnienie w sektorze przedsiębiorstw (liczba osób)	300 908	301 310	402	0,1%	↑
Przeciętne miesięczne wynagrodzenie brutto w sektorze przedsiębiorstw (w zł)	4 307,08	4 397,48	90,4	2,1%	↑
Zwolnienia grupowe w miesiącu (liczba osób)	116	30	- 86	- 74,1%	↓

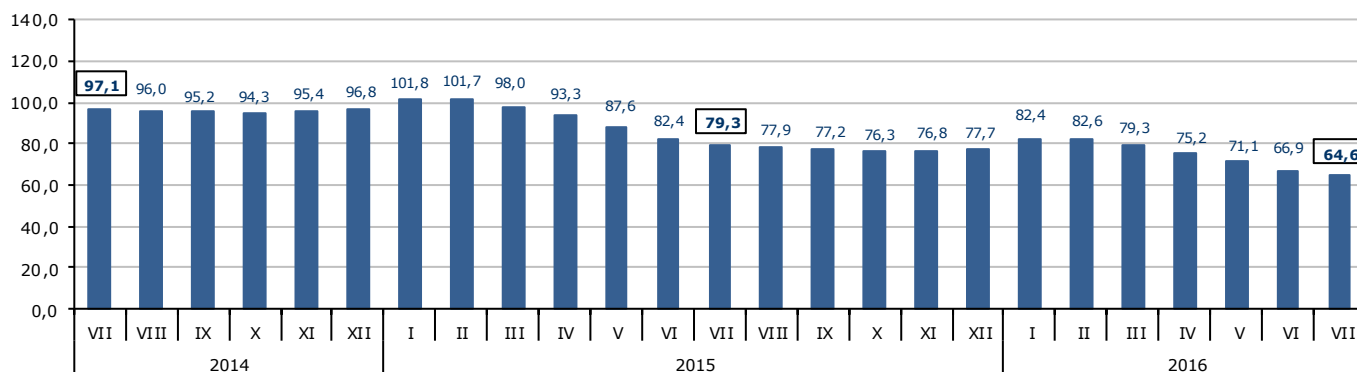
Źródło: Opracowanie własne na podstawie badań statystycznych rynku pracy MPIPS-01 oraz danych GUS.

Porównanie do lipca 2015 roku

- ⇒ W lipcu 2016 r. liczba bezrobotnych zarejestrowanych w powiatowych urzędach pracy województwa pomorskiego wyniosła 64 633 osoby i w stosunku do lipca 2015 r. (79 255 osób) była niższa o 14 622 osoby, tj. o 18,4%.
- ⇒ W lipcu 2016 r. zgłoszono do PUP 9 103 wolne miejsca pracy i miejsca aktywizacji zawodowej i w porównaniu do analogicznego okresu 2015 roku (7 757) liczba wolnych miejsc pracy była większa o 1 346, tj. o 17,4%.
- ⇒ Stopa bezrobocia w lipcu 2016 r. (7,5%) była o 1,7 pkt. proc. niższa niż w lipcu 2015 r. (9,2%).
- ⇒ Przeciętne zatrudnienie w sektorze przedsiębiorstw w lipcu 2016 r. wyniosło 301 310 osób i było wyższe (o 4,9%) od notowanego w lipcu 2015 r. (287 138).
- ⇒ W lipcu 2016 r. przeciętne miesięczne wynagrodzenie brutto w sektorze przedsiębiorstw wyniosło 4 397,48 zł i było wyższe o 4,9% w porównaniu z analogicznym miesiącem 2015 r. (4 192,91 zł).
- ⇒ W lipcu 2016 r. zakłady pracy województwa pomorskiego dokonały zwolnień grupowych w liczbie 30 pracowników; w lipcu poprzedniego roku zwolniono 31 osób.

tys. osób

Liczba bezrobotnych w województwie pomorskim w latach 2014-2016

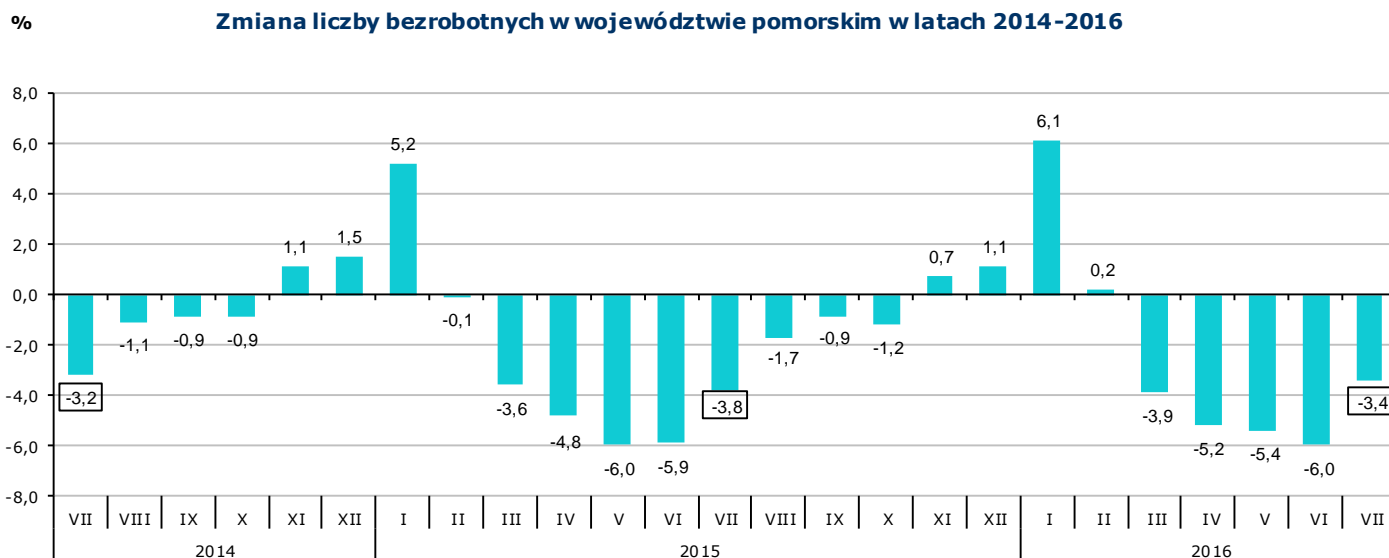


Źródło: Opracowanie własne na podstawie badań statystycznych rynku pracy MPIPS-01.

Województwo

Liczba bezrobotnych

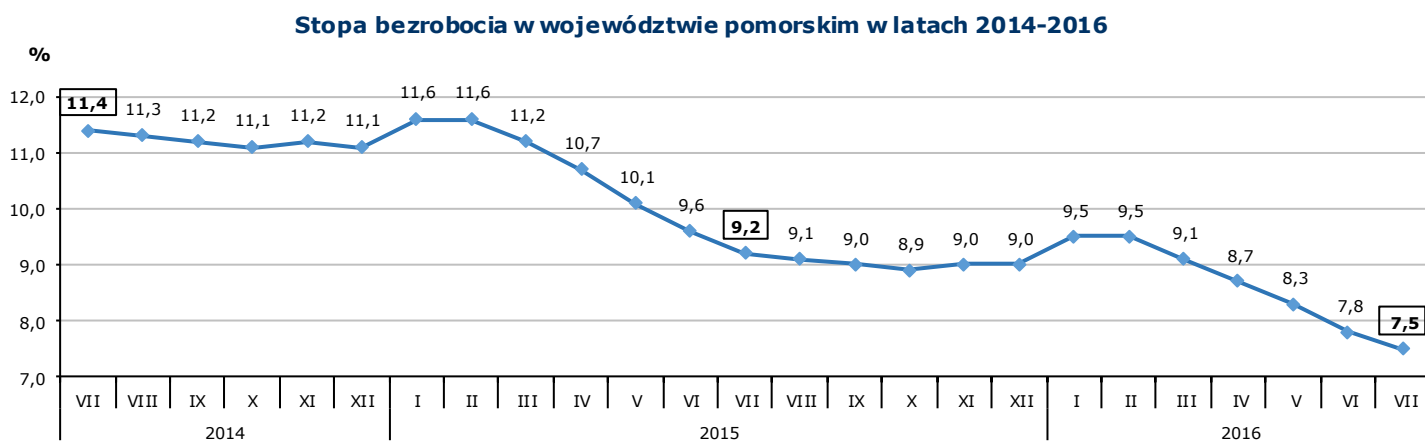
W lipcu 2016 r. liczba bezrobotnych zarejestrowanych w województwie pomorskim wyniosła 64 633 osoby i w porównaniu do czerwca 2016 r. zmniejszyła się o 3,4% (o 2 263 osoby).



Źródło: Opracowanie własne na podstawie badań statystycznych rynku pracy MPIPS-01.

Stopa bezrobocia

W lipcu 2016 r. stopa bezrobocia w województwie pomorskim wyniosła 7,5% i w stosunku do miesiąca poprzedniego zmniejszyła się o 0,3 pkt. proc.



Źródło: Opracowanie własne na podstawie informacji GUS.

Napływ i odpływ bezrobotnych

W lipcu 2016 r. w powiatowych urzędach pracy województwa pomorskiego zarejestrowało się 9 146 osób bezrobotnych, tj. o 370 osób (o 4,2%) więcej niż miesiąc wcześniej. Na wzrost rejestracji wpłynęło zwiększenie się liczby bezrobotnych rejestrujących się po raz kolejny o 369 osób, tj. o 5,2% oraz rejestrujących się po raz pierwszy o 1 osobę, tj. o 0,1%.

Z ewidencji bezrobotnych w lipcu 2016 r. wyłączono 11 409 osób, tj. o 1 604 osoby (o 12,3%) mniej niż w miesiącu poprzednim. Najwięcej wyłączeń z ewidencji dokonano z powodu:

- podjęcia pracy – 5 341 osób (46,8% ogółu wyłączeń),
- niepotwierdzenia gotowości do pracy – 3 044 osoby (26,7%),
- dobrowolnej rezygnacji ze statusu bezrobotnego – 755 osób (6,6%),
- rozpoczęcia stażu – 698 osób (6,1%),
- rozpoczęcia szkolenia – 427 osób (3,7%).

W lipcu 2016 r. w województwie pomorskim odpływ bezrobotnych z ewidencji był wyższy od napływu o 2 263 osoby.

Wybrane kategorie osób zarejestrowanych w powiatowych urzędach pracy

Według stanu na 31 lipca 2016 r.:

- **liczba bezrobotnych kobiet** wyniosła 38 750, tj. 60,0% ogółu bezrobotnych; w stosunku do czerwca zmniejszyła się o 782 osoby, tj. o 2,0%. Liczba bezrobotnych mężczyzn w województwie pomorskim wyniosła 25 883 (zmniejszyła się o 1 481 osób, tj. o 5,4% w stosunku do czerwca);
- **kobiety, które nie podjęły zatrudnienia po urodzeniu dziecka** – 11 178 (17,3% ogółu bezrobotnych); w stosunku do miesiąca poprzedniego nastąpił spadek o 178 osób, tj. o 1,6%;
- **osoby posiadające prawo do zasiłku** – 10 658 (16,5% ogółu bezrobotnych); w stosunku do miesiąca poprzedniego spadek o 316 osób, tj. o 2,9%;
- **osoby w okresie do 12 miesięcy od dnia ukończenia nauki (absolwenci)** – 1 282 (2,0% ogółu bezrobotnych); w stosunku do czerwca 2016 r. nastąpił spadek ich liczby o 12 osób, tj. o 0,9%;
- **osoby bez kwalifikacji zawodowych** – 20 236 (31,3% ogółu bezrobotnych); w stosunku do czerwca 2016 r. nastąpił spadek o 1 013 osób, tj. o 4,8%;
- **osoby bez doświadczenia zawodowego** – 11 097 (17,2% ogółu bezrobotnych); w stosunku do miesiąca poprzedniego ich liczba zmniejszyła się o 607 osób, tj. o 5,2%.

Profile pomocy

W końcu lipca 2016 r. liczba bezrobotnych zarejestrowanych w powiatowych urzędach pracy województwa pomorskiego z ustalonym profilem pomocy¹ wyniosła **61 868 osób**, z tego:

- profil I – 1 770 osób (2,8%);
- profil II – 37 661 osób (60,9%);
- profil III – 22 437 osób (36,3%).

Przy ustalaniu profilu pomocy dla bezrobotnego powiatowy urząd pracy dokonuje analizy sytuacji bezrobotnego i jego szans na rynku pracy, biorąc pod uwagę oddalenie bezrobotnego od rynku pracy i jego gotowość do wejścia lub powrotu na rynek pracy².

Wolne miejsca pracy i miejsca aktywizacji zawodowej

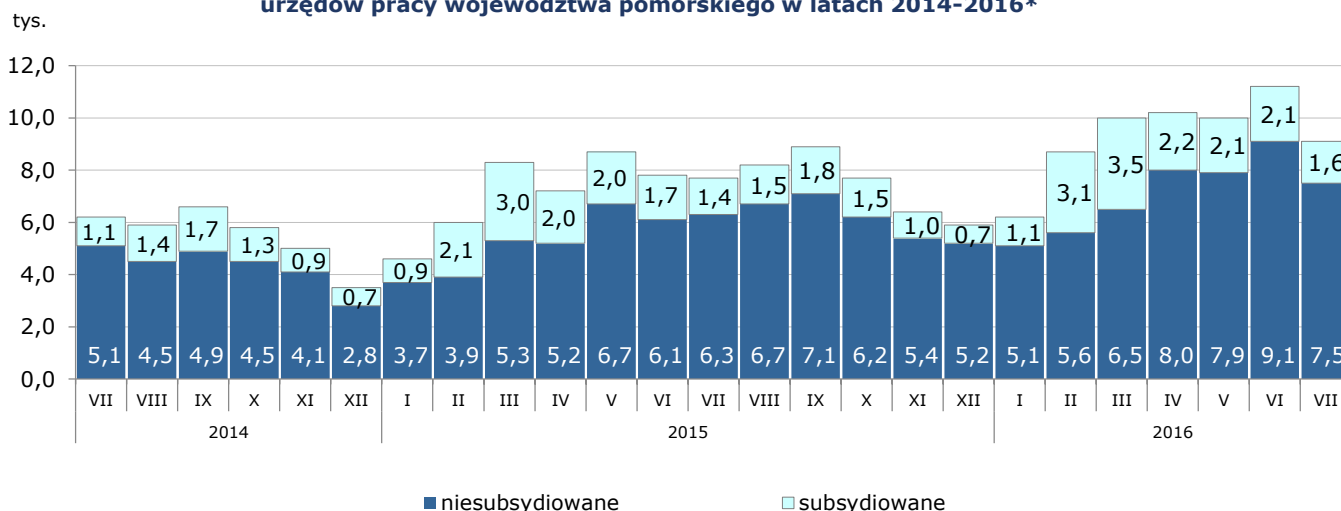
W lipcu 2016 r. pracodawcy zgłosili do powiatowych urzędów pracy 9 103 wolne miejsca pracy i miejsca aktywizacji zawodowej, czyli o 2 101 miejsc (o 18,8%) mniej niż w miesiącu poprzednim. Większość zgłoszonych w lipcu wolnych miejsc pracy i miejsc aktywizacji zawodowej stanowiły miejsca pracy niesubsydiowanej (7 530 miejsc; 82,7%), podczas gdy miejsc pracy subsydiowanej było znacznie mniej (1 573 miejsca; 17,3%). Spadek liczby zgłoszonych wolnych miejsc pracy i miejsc aktywizacji zawodowej w lipcu 2016 r. wynikał ze spadku miejsc pracy niesubsydiowanej o 1 547 miejsc (o 17,0%) i subsydiowanej o 554 miejsca (o 26,0%).

¹Zgodnie z art. 33 ust. 2b-2c ustawy z dnia 20 kwietnia 2004 r. o promocji zatrudnienia i instytucjach rynku pracy (Dz.U. z 2016 r., poz. 645, z późn. zm.) powiatowy urząd pracy, udzielając bezrobotnemu pomocy, niezwłocznie po rejestracji, ustala dla bezrobotnego profil pomocy, oznaczający właściwy ze względu na potrzeby bezrobotnego zakres form pomocy określonych w ustawie.

Ustanowione zostały trzy profile pomocy i formy pomocy stosowane w ramach tych profili: profil pomocy I – pośrednictwo pracy, a także w uzasadnionych przypadkach poradnictwo zawodowe lub formy pomocy, o których mowa w art. 40 ust. 1 i 3a, art. 45, art. 46 ust. 1 pkt 2, art. 60b, art. 61e pkt 2 oraz art. 66k-66n; profil pomocy II – usługi i instrumenty rynku pracy, działania aktywizacyjne zlecone przez urząd pracy oraz inne formy pomocy z wyłączeniem Programu Aktywizacja i Integracja, o którym mowa w art. 62a; profil pomocy III – Program Aktywizacja i Integracja, o którym mowa w art. 62a, działania aktywizacyjne zlecone przez urząd pracy, programy specjalne, skierowanie do zatrudnienia wspieranego u pracodawcy lub podjęcia pracy w spółdzielni socjalnej zakładanej przez osoby prawne oraz w uzasadnionych przypadkach poradnictwo zawodowe.

²§2 ust. 1 rozporządzenia Ministra Pracy i Polityki Społecznej z dnia 14 maja 2014 r. w sprawie profilowania pomocy dla bezrobotnego - Dz.U. z 2014 r., poz. 631.

Wolne miejsca pracy i miejsca aktywizacji zawodowej zgłoszone do powiatowych urzędów pracy województwa pomorskiego w latach 2014-2016*



*Wolne miejsca pracy i miejsca aktywizacji zawodowej zgłoszone do PUP są sumą miejsc pracy subsydiowanej i niesubsydiowanej. Ewentualne różnice między danymi w tekście i na wykresie wynikają z zaokrągleń.

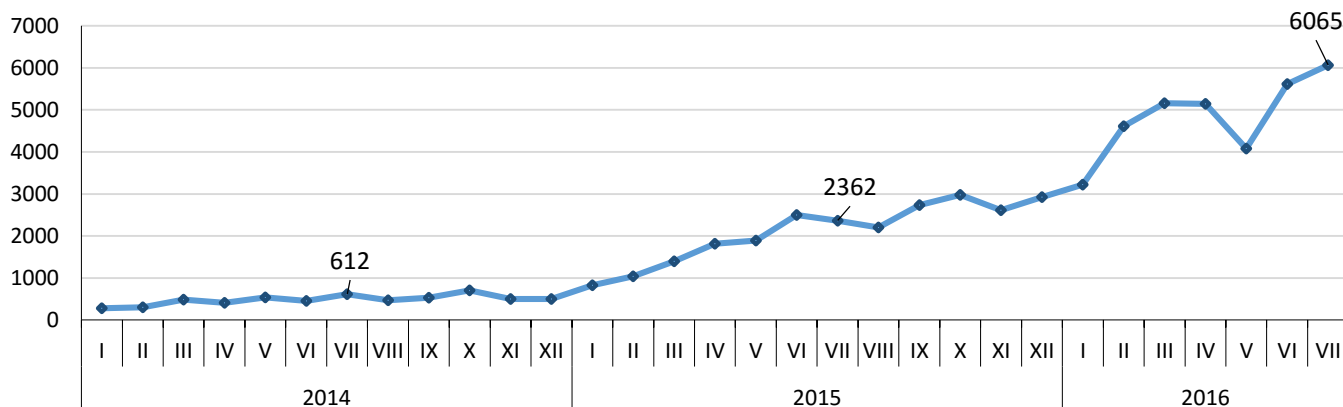
Źródło: Opracowanie własne na podstawie badań statystycznych rynku pracy MPIPS-01.

Zatrudnianie cudzoziemców

W lipcu 2016 r. pracodawcy zarejestrowali w powiatowych urzędach pracy województwa pomorskiego 6 065 oświadczeń o zamiarze powierzenia wykonywania pracy obywatelom Republiki Armenii, Republiki Białorusi, Republiki Mołdawii, Federacji Rosyjskiej, Gruzji i Ukrainy bez konieczności uzyskania zezwolenia na pracę (w tym 93,5% dotyczyło obywateli Ukrainy). Cudzoziemcy według oświadczeń będą wykonywali pracę przede wszystkim w sekcji PKD: działalność w zakresie usług administrowania i działalność wspierająca (24,7%), budownictwo (24,6%) oraz przetwórstwo przemysłowe (21,8%). Większość cudzoziemców (86,6%) ma wykonywać pracę w oparciu o umowy cywilnoprawne (umowa zlecenie, umowa o dzieło), najczęściej w zawodach należących do wielkich grup zawodów: *Pracownicy przy pracach prostych* (52,5% miejsc pracy) oraz *Robotnicy przemysłowi i rzemieślnicy* (26,7% miejsc pracy). Oświadczenia najczęściej wystawiano na okres od 3 do 6 miesięcy (84,1%). W porównaniu do czerwca 2016 r. liczba oświadczeń zwiększyła się o 450 (o 8,0%).

W lipcu 2015 r. pracodawcy zarejestrowali w powiatowych urzędach pracy województwa pomorskiego 2 362 oświadczenia o zamiarze powierzenia wykonywania pracy cudzoziemcom zza wschodniej granicy (w czerwcu 2015 r. – 2 498 oświadczeń).

Liczba oświadczeń zarejestrowanych w powiatowych urzędach pracy województwa pomorskiego o zamiarze powierzenia wykonywania pracy cudzoziemcom w latach 2014-2016



Źródło: Opracowanie własne na podstawie przeglądu sytuacji w zakresie zatrudniania cudzoziemców.

Zgłoszenia zwolnień i zwolnienia grupowe

W lipcu 2016 r. **zamiar zwolnień grupowych** do powiatowych urzędów pracy zgłosiły zakłady pracy z 2 powiatów województwa pomorskiego (Gdańsk i Gdynia) w liczbie **15** pracowników (dla porównania w miesiącu poprzednim zgłoszenia zamiaru zwolnień grupowych dotyczyły 19 pracowników).

Zakłady pracy z 5 powiatów województwa pomorskiego (człuchowski, lęborski Gdańsk, Gdynia i Słupsk) **zwolniły grupowo 30** pracowników (dla porównania w poprzednim miesiącu zwolniono 116 pracowników). Przeprowadzone w lipcu 2016 r. zwolnienia grupowe dotyczyły głównie pracowników zakładów pracy zajmujących się pozostałym pośrednictwem pieniężnym oraz wytwarzaniem energii elektrycznej.

Bezrobotni będący w szczególnej sytuacji na rynku pracy zarejestrowani w powiatowych urzędach pracy województwa pomorskiego

Porównanie stanu na 30 czerwca 2016 r. i na 31 lipca 2016 r.

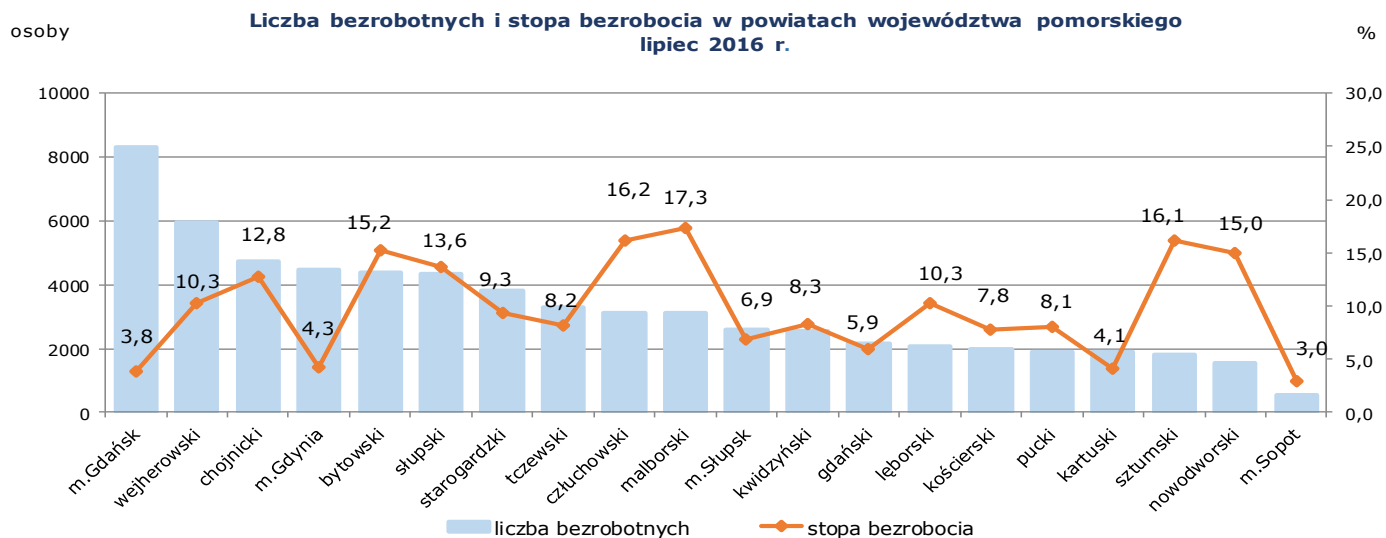
Wyszczególnienie	Liczba osób bezrobotnych		Zmiana	
	czerwiec 2016	lipiec 2016	liczba	proc.
Osoby bezrobotne będące w szczególnej sytuacji na rynku pracy ogółem ³	56 755	54 691	- 2 064	- 3,6%
do 30 roku życia	18 638	17 764	- 874	- 4,7%
długotrwale bezrobotne	34 812	33 593	- 1 219	- 3,5%
powyżej 50 roku życia	18 493	17 935	- 558	- 3,0%
korzystające ze świadczeń z pomocy społecznej	618	457	- 161	- 26,1%
posiadające co najmniej jedno dziecko do 6 roku życia	13 181	12 983	- 198	- 1,5%
posiadające co najmniej jedno dziecko niepełnosprawne do 18 roku życia	193	187	- 6	- 3,1%
niepełnosprawni	5 345	5 275	- 70	- 1,3%

Źródło: Opracowanie własne na podstawie badań statystycznych rynku pracy MPiPS-01.

³ Osobom będącym w szczególnej sytuacji na rynku pracy przysługuje pierwszeństwo w skierowaniu do udziału w programach specjalnych (art. 49 ustawy z dnia 20 kwietnia 2004 r. o promocji zatrudnienia i instytucjach rynku pracy, Dz.U. z 2016 r., poz. 645, z późn. zm.).

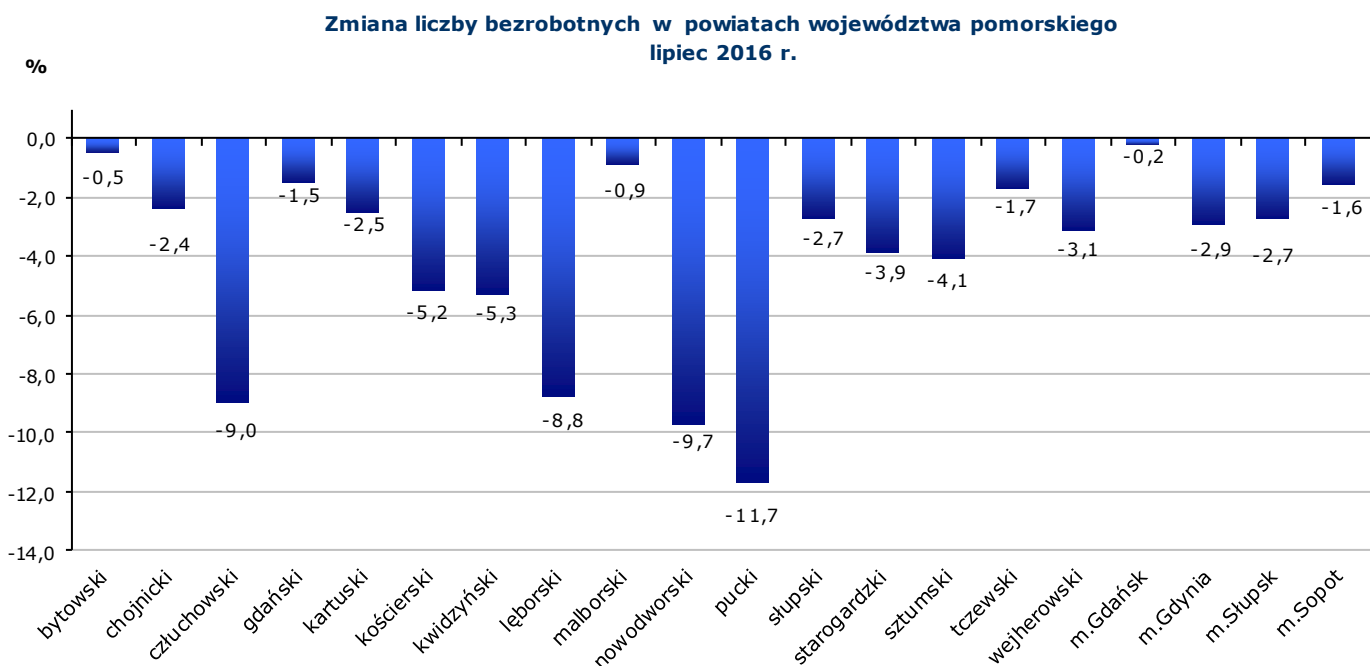
Powiaty

Liczba bezrobotnych i stopa bezrobocia



Źródło: Opracowanie własne na podstawie badań statystycznych rynku pracy MPiPS-01 oraz danych GUS.

Spadek liczby bezrobotnych w lipcu 2016 r. w porównaniu do miesiąca poprzedniego odnotowano we wszystkich powiatach województwa pomorskiego. Największy spadek wystąpił w powiatach: puckim o 11,7% (o 251 osób), nowodworskim o 9,7% (o 167 osób), człuchowskim o 9,0% (o 311 osób) i łęborskim o 8,8% (o 202 osoby).



Źródło: Opracowanie własne na podstawie badań statystycznych rynku pracy MPiPS-01.

Wolne miejsca pracy i miejsca aktywizacji zawodowej

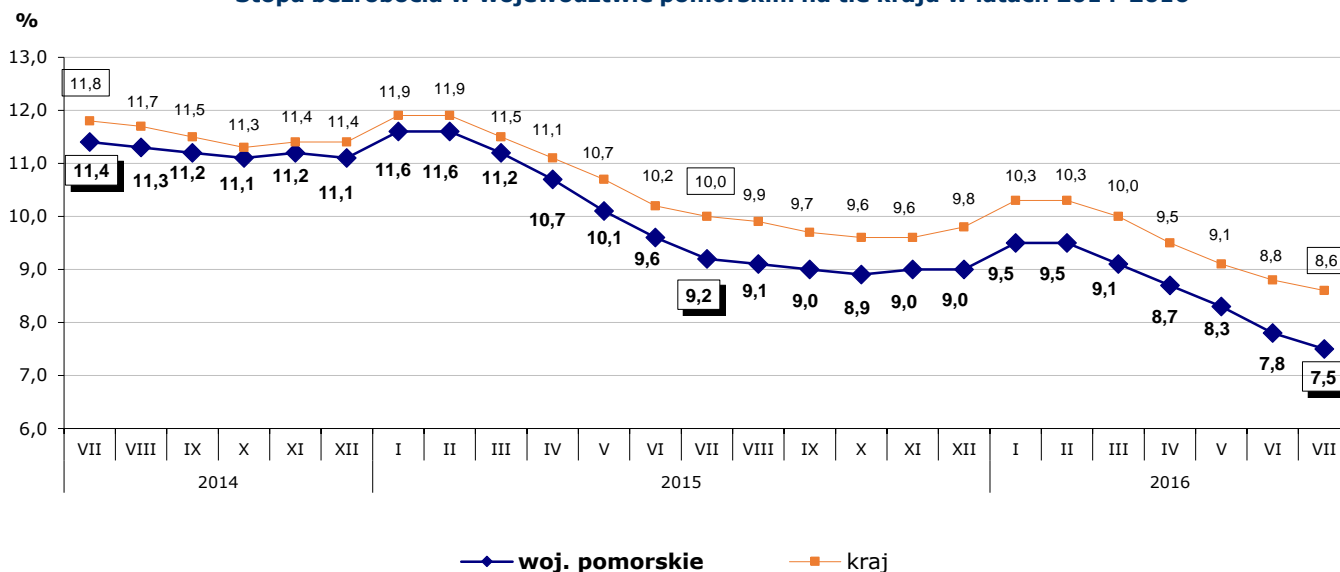
W lipcu 2016 r. w województwie pomorskim odnotowano spadek zgłoszonych przez pracodawców wolnych miejsc pracy i miejsc aktywizacji zawodowej o 18,8% (o 2 101 miejsc). Spadek miał miejsce w 18 powiatach województwa, największy w Sopocie o 55,1% (o 81 miejsc). W pozostałych 2 powiatach odnotowano wzrost wolnych miejsc pracy; w powiecie malborskim o 11,6% (o 22 miejsca) i powiecie gdańskim o 3,0% (o 8 miejsc).

Kraj

W lipcu 2016 r. liczba bezrobotnych zarejestrowanych w powiatowych urzędach pracy wyniosła 1 361,5 tys. osób i w stosunku do czerwca 2016 r. odnotowano spadek o 31,0 tys. osób, tj. o 2,2%. **Spadek liczby bezrobotnych** wystąpił we wszystkich województwach – **największy** w województwie śląskim i małopolskim o 3,5% oraz **w pomorskim o 3,4%**. **Stopa bezrobocia w kraju** w stosunku do czerwca 2016 r. zmniejszyła się o 0,2 pkt. proc. i wyniosła **8,6%**. Najniższą stopę bezrobocia w Polsce odnotowano w Poznaniu (2,1%), powiatach: kępińskim i poznańskim (2,5%) oraz **w Sopocie (3,0%)**. Natomiast najwyższa stopa bezrobocia wystąpiła w powiecie szydłowieckim w województwie mazowieckim (28,5%).

W lipcu 2016 r. stopa bezrobocia w województwie pomorskim była o 1,1 pkt. proc. niższa od krajowej.

Stopa bezrobocia w województwie pomorskim na tle kraju w latach 2014-2016



Źródło: Opracowanie własne na podstawie danych GUS.

Wybrane informacje otrzymane z powiatowych urzędów pracy województwa pomorskiego

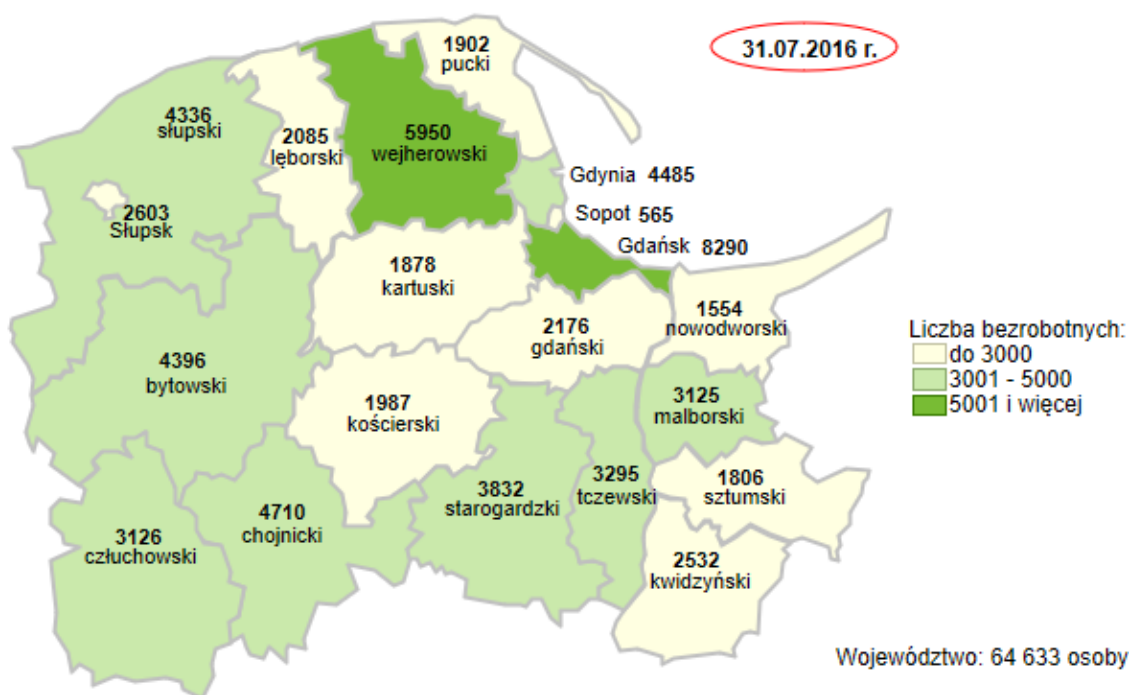
- **W Bytowie** dużym zainteresowanie cieszą się organizowane przez **PUP** giełdy pracy tj. spotkania pracodawców z bezrobotnymi zainteresowanymi podjęciem pracy. Giełdy organizowane są gdy istnieje potrzeba skontaktowania pracodawcy z większą liczbą kandydatów do pracy. Ta forma rekrutacji pozwala pracodawcy zaoszczędzić czas, środki finansowe oraz poznać opinie doradcy klienta na temat kwalifikacji, umiejętności, predyspozycji i uzdolnień kandydatów do pracy. W lipcu br. zorganizowano dwie giełdy pracy – dotyczyły m.in. zawodu operator maszyn CNC.

- Spotkania rekrutacyjne organizował również **PUP w Tczewie**, w lipcu br. odbyło się 5 spotkań, m.in. dla zawodów: sprzedawca, kasjer oraz magazynier.
Ponadto, w okresie wakacyjnym do PUP w Tczewie zgłasza się stosunkowo dużo agencji zatrudnienia z propozycją pracy dla opiekunów osób starszych za granicą. Od kandydatów wymagana jest znajomość języka obcego lub gotowość do podjęcia nauki języka. Wychodząc naprzeciw zapotrzebowaniu, PUP na bieżąco organizuje na terenie Urzędu spotkania informacyjne, na których przedstawiciele agencji przybliżają zainteresowanym warunki zatrudnienia.
- Pracownicy **PUP w Kościerzynie** zaobserwowali wzrost liczby ofert pracy w branży budowlanej i stolarskiej. Jednocześnie w powiecie występuje duże zapotrzebowanie na osoby bez kwalifikacji zawodowych.
- W lipcu br. doradcy klienta instytucjonalnego **PUP w Gdyni** sprawdzili, jak kształtuje się zapotrzebowanie na lokalnym rynku pracy w branży optycznej. W celu uzyskania informacji skontaktowali się z przedstawicielami zakładów optycznych. Ustalili, że na trójmiejskim rynku pracy jest bardzo dużo zakładów optycznych – większość optyków zakłada własne działalności gospodarcze i w swoich zakładach pełni rolę jednocześnie optyka i sprzedawcy. W większych zakładach optycznych poszukiwane są głównie osoby do pracy na stanowiskach: doradca klienta, sprzedawca czy pracownik rejestracji. Z urzędowych rejestrów wynika, że w ostatnim roku nie wpłynęła żadna oferta pracy na stanowisko optyka.
Podsumowując, w zakładach optycznych można znaleźć zatrudnienie, ale głównie na stanowiskach związanych z obsługą klienta. Uzyskanie pracy na stanowisku optyka jest bardzo trudne, ponieważ większość zakładów optycznych obsługuje jeden optyk.
Natomiast na rynku pracy poszukiwani są optometryści, aktualnie poszukują ich salony optyczne z Gdańska i Rumii. W rejestrach PUP w Gdyni brakuje specjalistów w tym zawodzie.

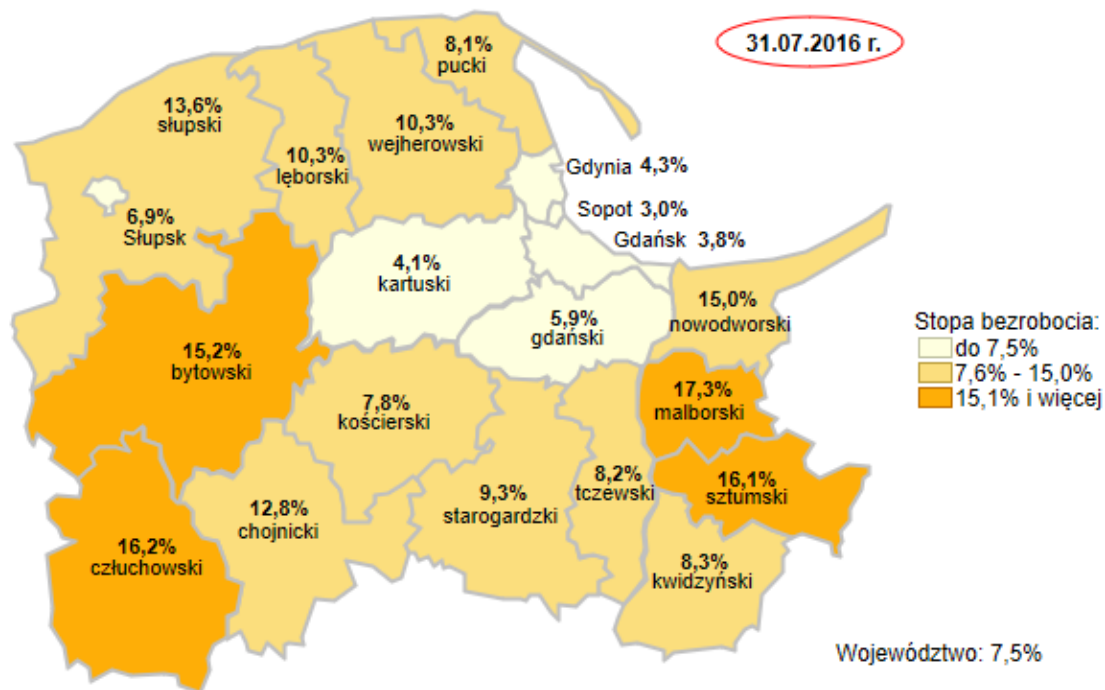
Szczegółowe dane statystyczne o rynku pracy województwa pomorskiego dostępne są na stronie www.wup.gdansk.pl

Ewa Olejniczak
Wicedyrektor
ds. Funduszy
Wojewódzkiego Urzędu Pracy
w Gdańsku

Liczba bezrobotnych w powiatach województwa pomorskiego



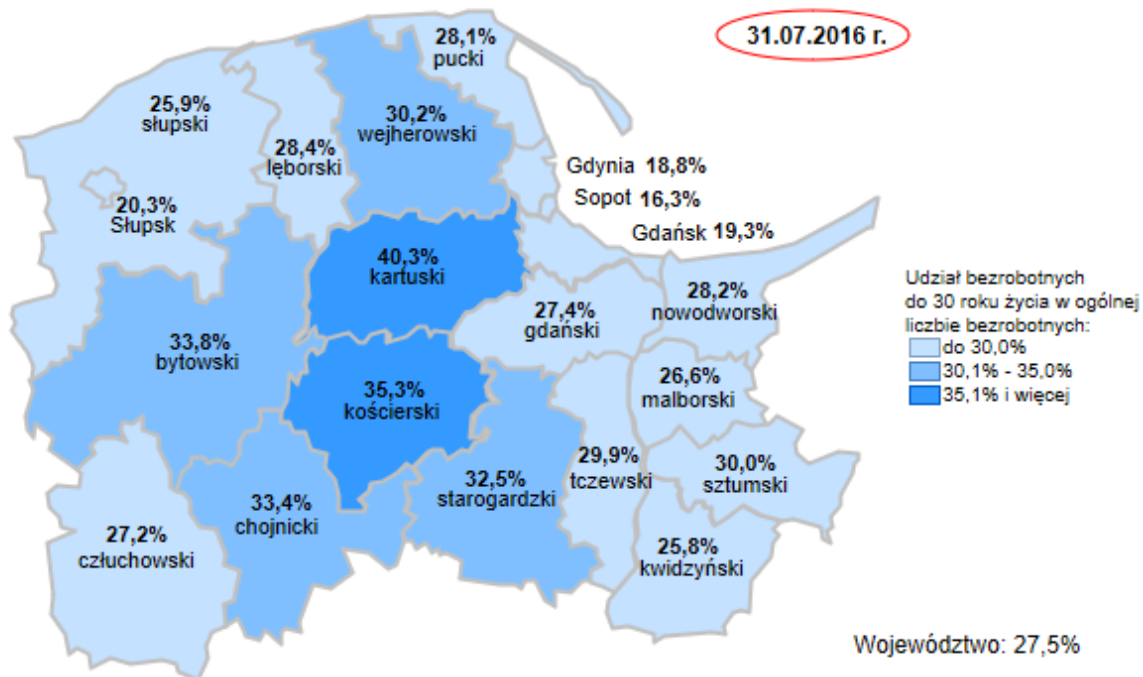
Stopa bezrobocia w powiatach województwa pomorskiego



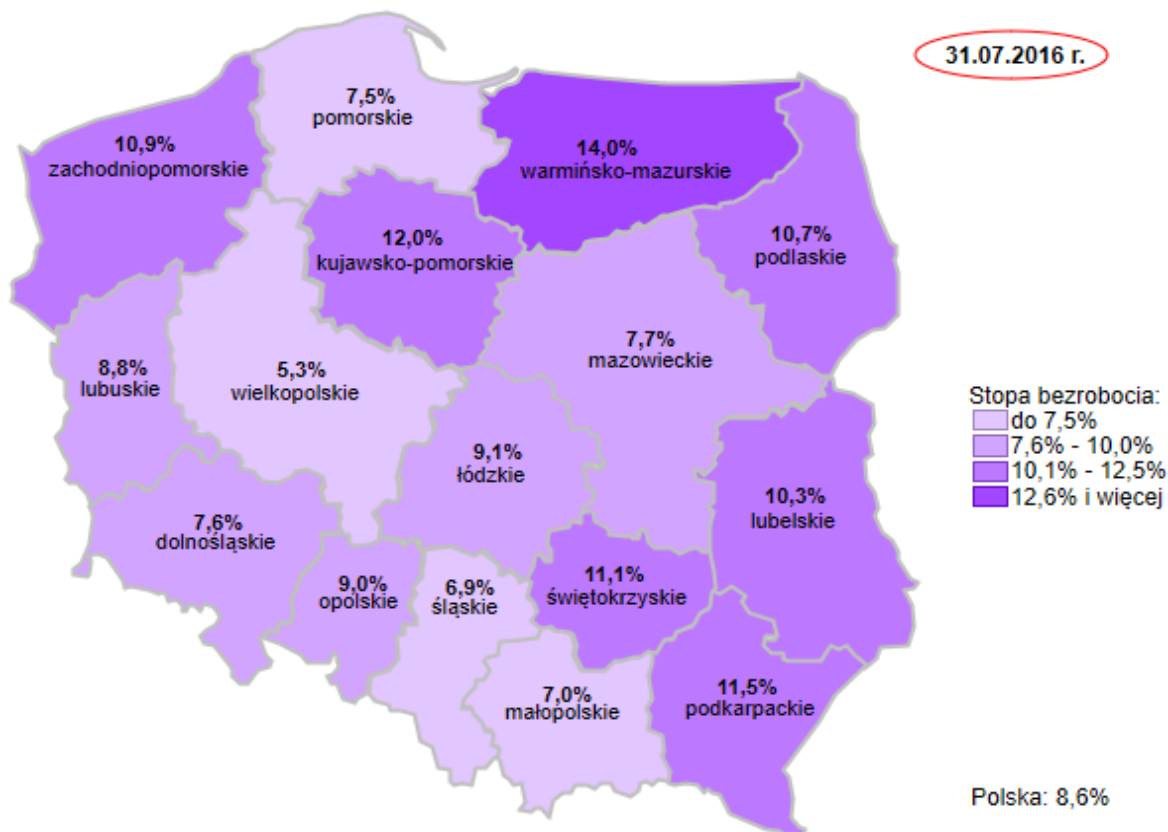
Źródło: Opracowanie własne na podstawie danych GUS.

Opracowała: Małgorzata Wiśniewska – Wydział Pomorskiego Obserwatorium Rynku Pracy, Zespół Badań i Analiz, Wojewódzki Urząd Pracy w Gdańsku.

Udział bezrobotnych do 30 roku życia w ogólnej liczbie bezrobotnych w powiatach województwa pomorskiego



Stopa bezrobocia w Polsce



Źródło: Opracowanie własne na podstawie danych GUS.

Opracowała: Małgorzata Wiśniewska – Wydział Pomorskiego Obserwatorium Rynku Pracy, Zespół Badań i Analiz, Wojewódzki Urząd Pracy w Gdańsku.