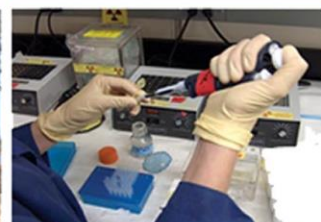




WOJEWÓDZKI URZĄD PRACY W GDAŃSKU
Partner w rozwoju. WUP. Pomorze



Informacja miesięczna o rynku pracy

województwo pomorskie

2016

maj



JEDNOSTKA SAMORZĄDU
WOJEWÓDZTWA POMORSKIEGO

Podstawowe informacje

Województwo pomorskie	kwiecień 2016 r.	maj 2016 r.	zmiana		
			liczba	% / pkt. proc.	
Bezrobotni zarejestrowani – liczba osób (stan w końcu miesiąca)	75 199	71 133	- 4 066	- 5,4%	↓
Stopa bezrobocia (stan w końcu miesiąca)	8,7%	8,3%	x	- 0,4 pkt. proc.	↓
Wolne miejsca pracy i miejsca aktywizacji zawodowej zgłoszone w miesiącu	10 274	10 023	- 251	- 2,4%	↓
Przeciętne zatrudnienie w sektorze przedsiębiorstw (liczba osób)	298 427	298 657	230	0,1%	↑
Przeciętne miesięczne wynagrodzenie brutto w sektorze przedsiębiorstw (w zł)	4 349,91	4 339,76	- 10,15	- 0,2%	↓
Zwolnienia grupowe w miesiącu (liczba osób)	7	23	16	228,6%	↑

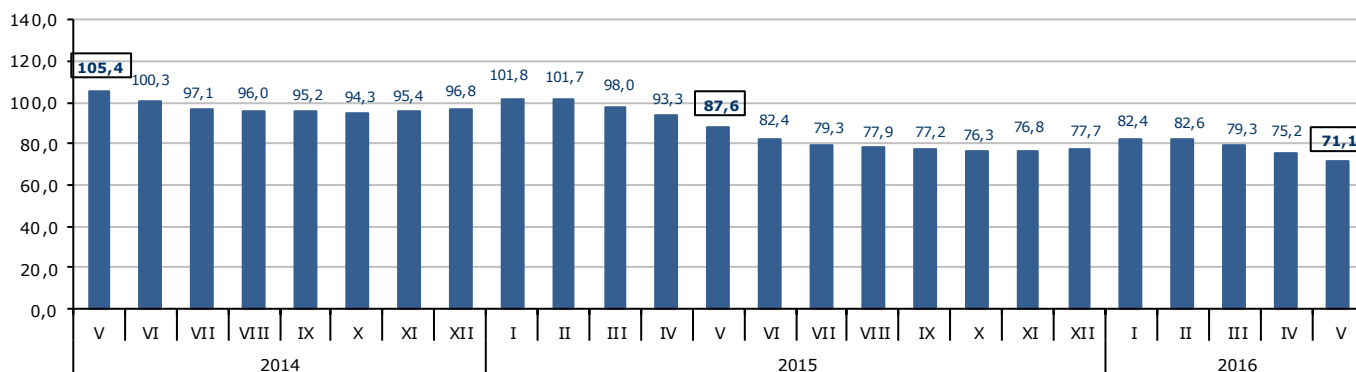
Źródło: Opracowanie własne na podstawie badań statystycznych rynku pracy MPIPS-01 oraz danych GUS.

Porównanie do maja 2015 roku

- ⇒ W maju 2016 r. liczba bezrobotnych zarejestrowanych w powiatowych urzędach pracy województwa pomorskiego wyniosła 71 133 osoby i w stosunku do maja 2015 r. (87 626 osób) była niższa o 16 493 osoby, tj. o 18,8%.
- ⇒ W maju 2016 r. zgłoszono do PUP 10 023 wolne miejsca pracy i miejsca aktywizacji zawodowej i w porównaniu do analogicznego okresu 2015 roku (8 694) liczba wolnych miejsc pracy była większa o 1 329, tj. o 15,3%.
- ⇒ Stopa bezrobocia w maju 2016 r. (8,3%) była o 1,8 pkt. proc. niższa niż w maju 2015 r. (10,1%).
- ⇒ Przeciętne zatrudnienie w sektorze przedsiębiorstw w maju 2016 r. wyniosło 298,7 tys. osób i było wyższe (o 4,4%) od notowanego w maju 2015 r. (286,0 tys. osób).
- ⇒ W maju 2016 r. przeciętne miesięczne wynagrodzenie brutto w sektorze przedsiębiorstw wyniosło 4 339,76 zł i było wyższe o 7,2% w porównaniu z analogicznym miesiącem 2015 r. (4 049,80 zł).
- ⇒ W maju 2016 r. zakłady pracy województwa pomorskiego dokonały zwolnień grupowych w liczbie 23 pracowników; w maju poprzedniego roku zwolniono 35 osób.

tys. osób

Liczba bezrobotnych w województwie pomorskim w latach 2014-2016

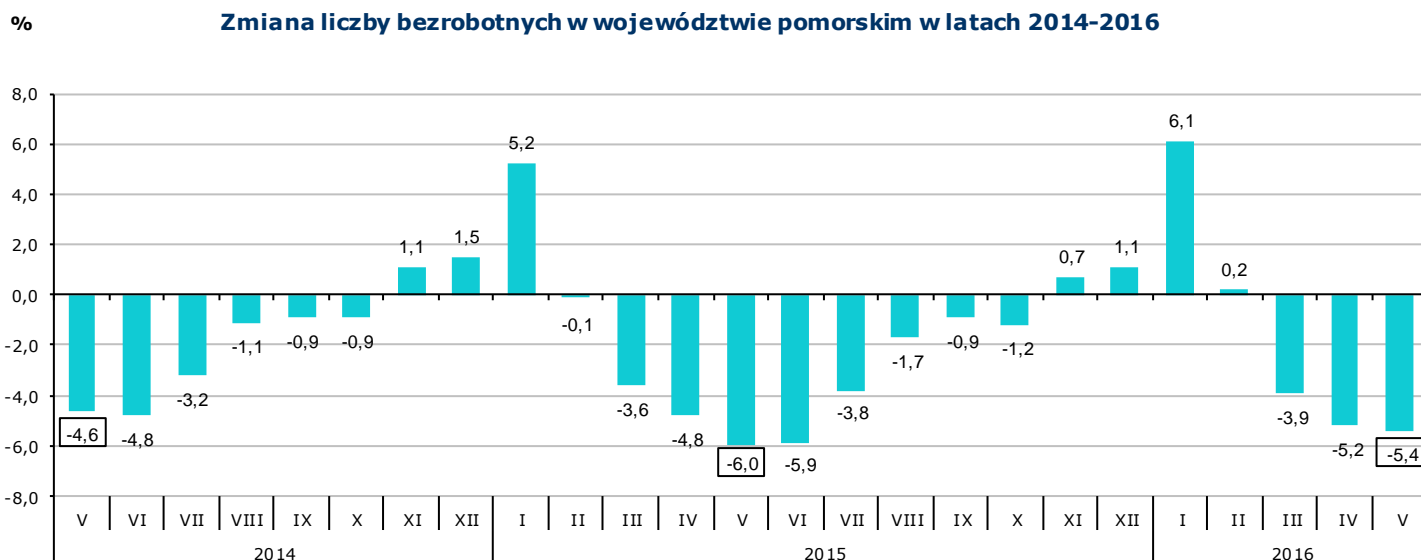


Źródło: Opracowanie własne na podstawie badań statystycznych rynku pracy MPIPS-01.

Województwo

Liczba bezrobotnych

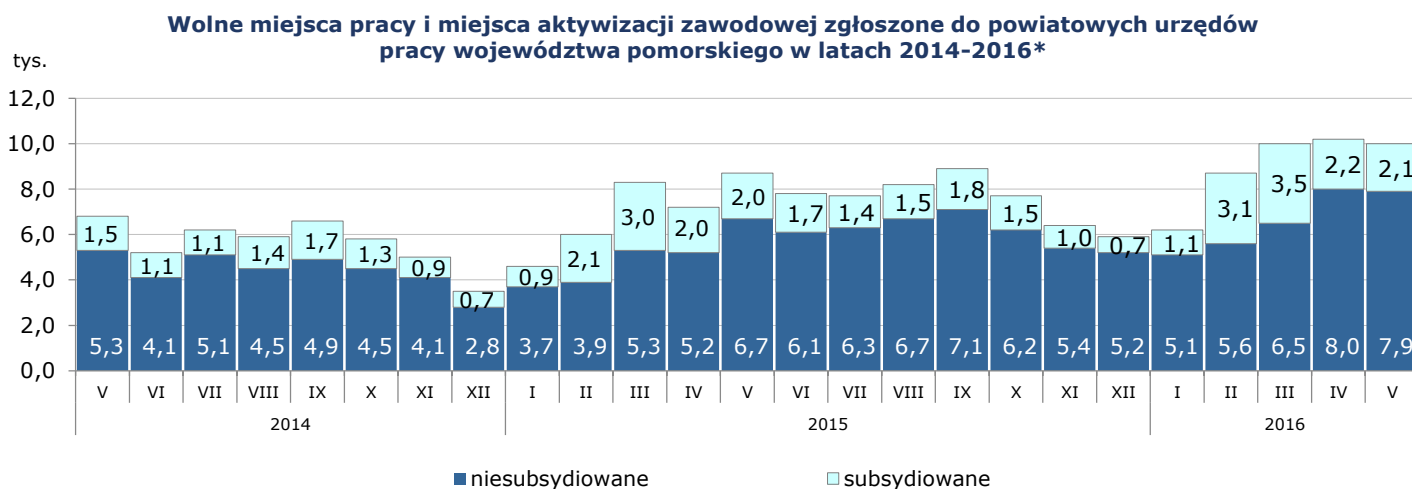
W maju 2016 r. liczba bezrobotnych zarejestrowanych w województwie pomorskim wyniosła 71 133 osoby i w porównaniu do kwietnia 2016 r. zmniejszyła się o 5,4% (o 4 066 osób).



Źródło: Opracowanie własne na podstawie badań statystycznych rynku pracy MPIPS-01.

Wolne miejsca pracy i miejsca aktywizacji zawodowej

W maju 2016 r. pracodawcy zgłosili do powiatowych urzędów pracy 10 023 wolne miejsca pracy i miejsca aktywizacji zawodowej, czyli o 251 miejsc (o 2,4%) mniej niż w miesiącu poprzednim. Większość zgłoszonych w maju wolnych miejsc pracy i miejsc aktywizacji zawodowej stanowiły miejsca pracy niesubsydiowanej (7 923 miejsca; 79,0%), podczas gdy miejsc pracy subsydiowanej było 2 100 i stanowiły 21,0% wszystkich zgłoszonych w tym miesiącu miejsc pracy. Spadek liczby zgłoszonych wolnych miejsc pracy i miejsc aktywizacji zawodowej w maju 2016 r. wynikał ze spadku miejsc pracy subsydiowanej o 132 miejsca (o 5,9%) i niesubsydiowanej o 119 miejsc (o 1,5%).



*Wolne miejsca pracy i miejsca aktywizacji zawodowej zgłoszone do PUP są sumą miejsc pracy subsydiowanej i niesubsydiowanej. Ewentualne różnice między danymi w tekście i na wykresie wynikają z zaokrągleń.

Źródło: Opracowanie własne na podstawie badań statystycznych rynku pracy MPIPS-01.

Profile pomocy

W końcu maja 2016 r. liczba bezrobotnych zarejestrowanych w powiatowych urzędach pracy województwa pomorskiego **z ustalonym profilem pomocy¹** wynosiła **68 299 osób**, z tego:

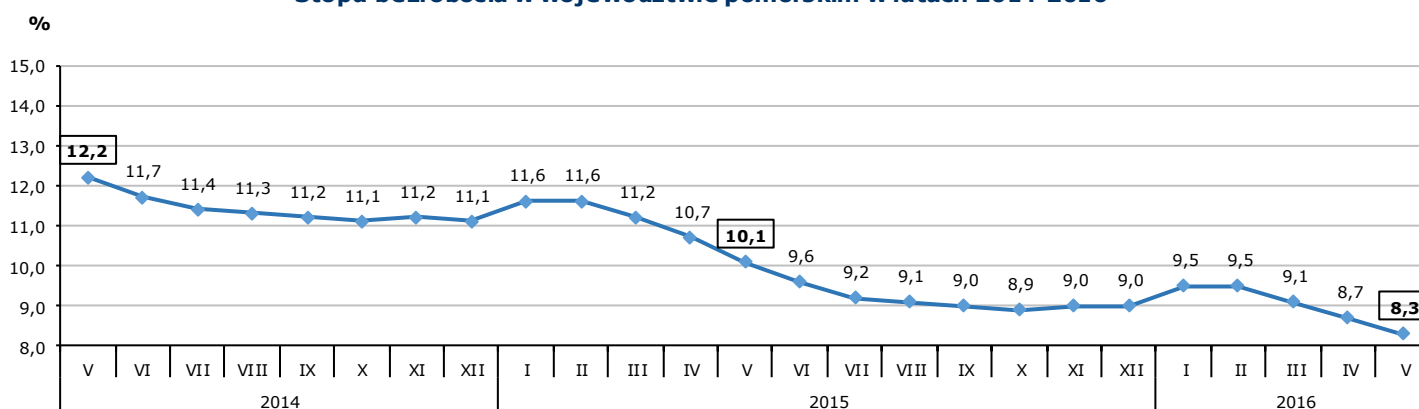
- profil I – 1 898 osób (2,8%);
- profil II – 42 102 osoby (61,6%);
- profil III – 24 299 osób (35,6%).

Przy ustalaniu profilu pomocy dla bezrobotnego powiatowy urząd pracy dokonuje analizy sytuacji bezrobotnego i jego szans na rynku pracy, biorąc pod uwagę oddalenie bezrobotnego od rynku pracy i jego gotowość do wejścia lub powrotu na rynek pracy².

Stopa bezrobocia

W maju 2016 r. stopa bezrobocia w województwie pomorskim wyniosła 8,3% i w stosunku do miesiąca poprzedniego zmniejszyła się o 0,4 pkt. proc.

Stopa bezrobocia w województwie pomorskim w latach 2014-2016



Źródło: Opracowanie własne na podstawie informacji GUS.

Napływ i odpływ bezrobotnych

W maju 2016 r. w powiatowych urzędach pracy województwa pomorskiego zarejestrowały się 8 763 osoby bezrobotne, tj. o 1 824 osoby (o 17,2%) mniej niż miesiąc wcześniej. Na spadek rejestracji wpłynęło zmniejszenie się liczby bezrobotnych rejestrujących się po raz kolejny o 1 953 osoby, tj. o 22,1% (liczba osób rejestrujących się po raz pierwszy wzrosła o 129 osób, tj. o 7,3%).

Z ewidencji bezrobotnych w maju 2016 r. wyłączono 12 829 osób, tj. o 1 880 osób (o 12,8%) mniej niż w miesiącu poprzednim. Najwięcej wyłączeń z ewidencji dokonano z powodu:

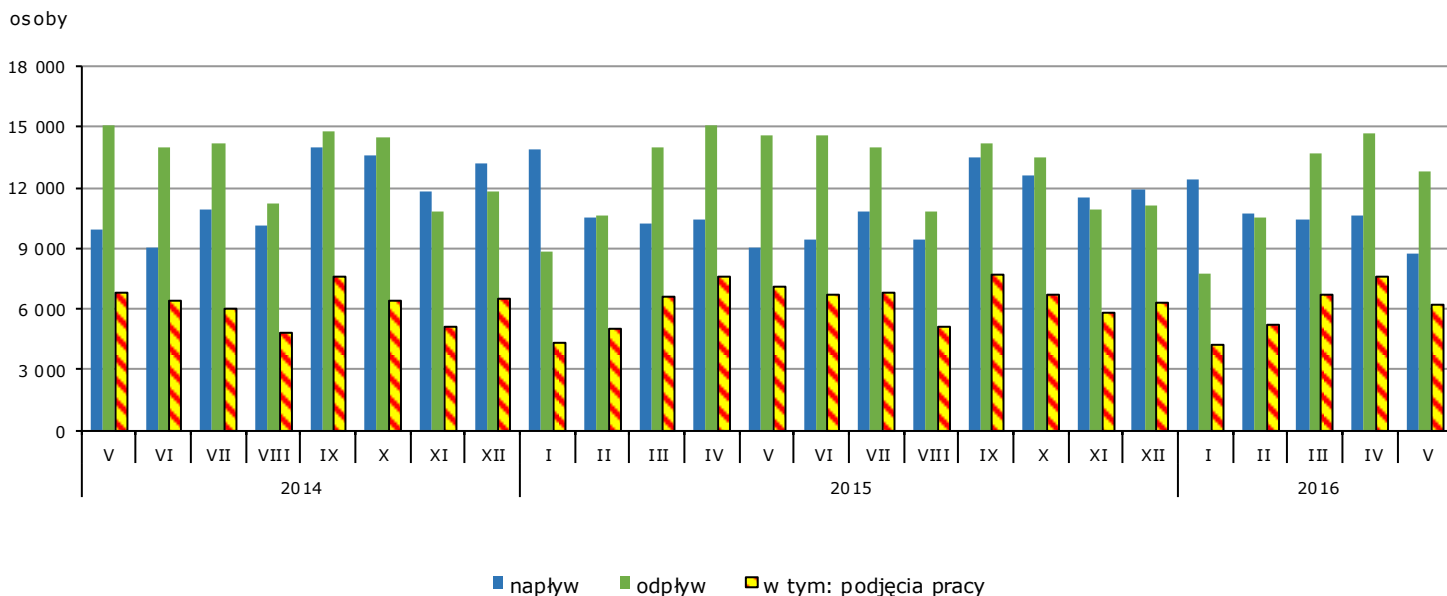
- podjęcia pracy – 6 228 osób (48,5% ogółu wyłączeń),
- niepotwierdzenia gotowości do pracy – 3 161 osób (24,6%),
- dobrowolnej rezygnacji ze statusu bezrobotnego – 1 012 osób (7,9%),
- rozpoczęcia stażu – 703 osoby (5,5%),
- rozpoczęcia szkolenia – 599 osób (4,7%).

¹Zgodnie z art. 33 ust. 2b-2c ustawy z dnia 20 kwietnia 2004 r. o promocji zatrudnienia i instytucjach rynku pracy (Dz.U. z 2016 r., poz. 645 z późn. zm.) powiatowy urząd pracy, udzielając bezrobotnemu pomocy, niezwłocznie po rejestracji, ustala dla bezrobotnego profil pomocy, oznaczający właściwy ze względu na potrzeby bezrobotnego zakres form pomocy określonych w ustawie.

Ustanowione zostały trzy profile pomocy i formy pomocy stosowane w ramach tych profili: profil pomocy I – pośrednictwo pracy, a także w uzasadnionych przypadkach poradnictwo zawodowe lub formy pomocy, o których mowa w art. 40 ust. 1 i 3a, art. 45, art. 46 ust. 1 pkt 2, art. 60b, art. 61e pkt 2 oraz art.66k-66n; profil pomocy II – usługi i instrumenty rynku pracy, działania aktywizacyjne zlecone przez urząd pracy oraz inne formy pomocy z wyłączeniem Programu Aktywizacja i Integracja, o którym mowa w art. 62a; profil pomocy III – Program Aktywizacja i Integracja, o którym mowa w art. 62a, działania aktywizacyjne zlecone przez urząd pracy, programy specjalne, skierowanie do zatrudnienia wspieranego u pracodawcy lub podjęcia pracy w spółdzielni socjalnej zakładanej przez osoby prawne oraz w uzasadnionych przypadkach poradnictwo zawodowe.

²§2 ust. 1 rozporządzenia Ministra Pracy i Polityki Społecznej z dnia 14 maja 2014 r. w sprawie profilowania pomocy dla bezrobotnego - Dz.U. z 2014 r., poz. 631.

Napływ i odpływ bezrobotnych oraz podjęcia pracy w województwie pomorskim w latach 2014-2016



Źródło: Opracowanie własne na podstawie badań statystycznych rynku pracy MPiPS-01.

Zatrudnianie cudzoziemców

W maju 2016 r. pracodawcy zarejestrowali w powiatowych urzędach pracy województwa pomorskiego 4 076 oświadczeń o zamiarze powierzenia wykonywania pracy obywatelom Republiki Armenii, Republiki Białorusi, Republiki Mołdawii, Federacji Rosyjskiej, Gruzji i Ukrainy bez konieczności uzyskania zezwolenia na pracę (w tym 94,9% dotyczyło obywateli Ukrainy). Najwięcej cudzoziemców według oświadczeń będzie wykonywało pracę w przetwórstwie przemysłowym (26,2%) oraz w budownictwie (23,5%). Cudzoziemcy w większości (82,5%) mają wykonywać pracę w oparciu o umowy cywilnoprawne (umowa zlecenie, umowa o dzieło), najczęściej w zawodach należących do wielkich grup zawodów: *Pracownicy przy pracach prostych* (42,7% miejsc pracy) oraz *Robotnicy przemysłowi i rzemieślnicy* (32,8% miejsc pracy). Najwięcej oświadczeń wystawiono na okres od 3 do 6 miesięcy (87,6%). W porównaniu do kwietnia 2016 r. liczba oświadczeń zmniejszyła się o 1 069 (o 20,8%).

W maju 2015 r. pracodawcy zarejestrowali w powiatowych urzędach pracy województwa pomorskiego 1 894 oświadczenia o zamiarze powierzenia wykonywania pracy cudzoziemcom zza wschodniej granicy (w kwietniu 2015 r. – 1 812 oświadczeń).

Wybrane kategorie osób zarejestrowanych w powiatowych urzędach pracy

Według stanu na 31 maja 2016 r.:

- **liczba bezrobotnych kobiet** wyniosła 41 524, tj. 58,4% ogółu bezrobotnych; w stosunku do kwietnia zmniejszyła się o 1 775 osób, tj. o 4,1%. Liczba bezrobotnych mężczyzn w województwie pomorskim wyniosła 29 609 (zmniejszyła się o 2 291 osób, tj. o 7,2% w stosunku do kwietnia);
- **kobiety, które nie podjęły zatrudnienia po urodzeniu dziecka** – 11 707 (16,5% ogółu bezrobotnych); w stosunku do miesiąca poprzedniego nastąpił spadek o 247 osób, tj. o 2,1%;
- **osoby posiadające prawo do zasiłku** – 11 352 (16,0% ogółu bezrobotnych); w stosunku do miesiąca poprzedniego spadek o 689 osób, tj. o 5,7%;
- **osoby w okresie do 12 miesięcy od dnia ukończenia nauki (absolwenci)** – 2 007 (2,8% ogółu bezrobotnych); w stosunku do kwietnia 2016 r. nastąpił wzrost ich liczby o 291 osób, tj. o 17,0%;
- **osoby bez kwalifikacji zawodowych** – 22 704 (31,9% ogółu bezrobotnych); w stosunku do kwietnia 2016 r. nastąpił spadek o 1 248 osób, tj. o 5,2%;
- **osoby bez doświadczenia zawodowego** – 12 661 (17,8% ogółu bezrobotnych); w stosunku do miesiąca poprzedniego ich liczba zmniejszyła się o 551 osób, tj. o 4,2%.

W maju 2016 r.:

- 451 osób nabyło uprawnienia do dodatku aktywizacyjnego w wyniku podjęcia zatrudnienia, z tego 450 osób z własnej inicjatywy i 1 osoba skierowana przez powiatowy urząd pracy (w kwietniu 2016 r. – 628 osób);
- 25 osób posiadających obywatelstwo polskie nabyło prawo do zasiłku za granicą i pobierało zasiłek transferowy w Polsce (w kwietniu 2016 r. – 19 osób).

Bezrobotni będący w szczególnej sytuacji na rynku pracy zarejestrowani w powiatowych urzędach pracy województwa pomorskiego

Porównanie stanu na 30 kwietnia 2016 r. i na 31 maja 2016 r.

Wyszczególnienie	Liczba osób bezrobotnych		Zmiana	
	kwiecień 2016	maj 2016	liczba	proc.
Osoby bezrobotne będące w szczególnej sytuacji na rynku pracy ogółem ³	63 433	60 271	- 3 162	- 5,0%
do 30 roku życia	22 028	20 340	- 1 688	- 7,7%
długotrwale bezrobotne	38 011	36 651	- 1 360	- 3,6%
powyżej 50 roku życia	20 070	19 296	- 774	- 3,9%
korzystające ze świadczeń z pomocy społecznej	690	616	- 74	- 10,7%
posiadające co najmniej jedno dziecko do 6 roku życia	14 094	13 614	- 480	- 3,4%
posiadające co najmniej jedno dziecko niepełnosprawne do 18 roku życia	209	200	- 9	- 4,3%
niepełnosprawni	5 706	5 517	- 189	- 3,3%

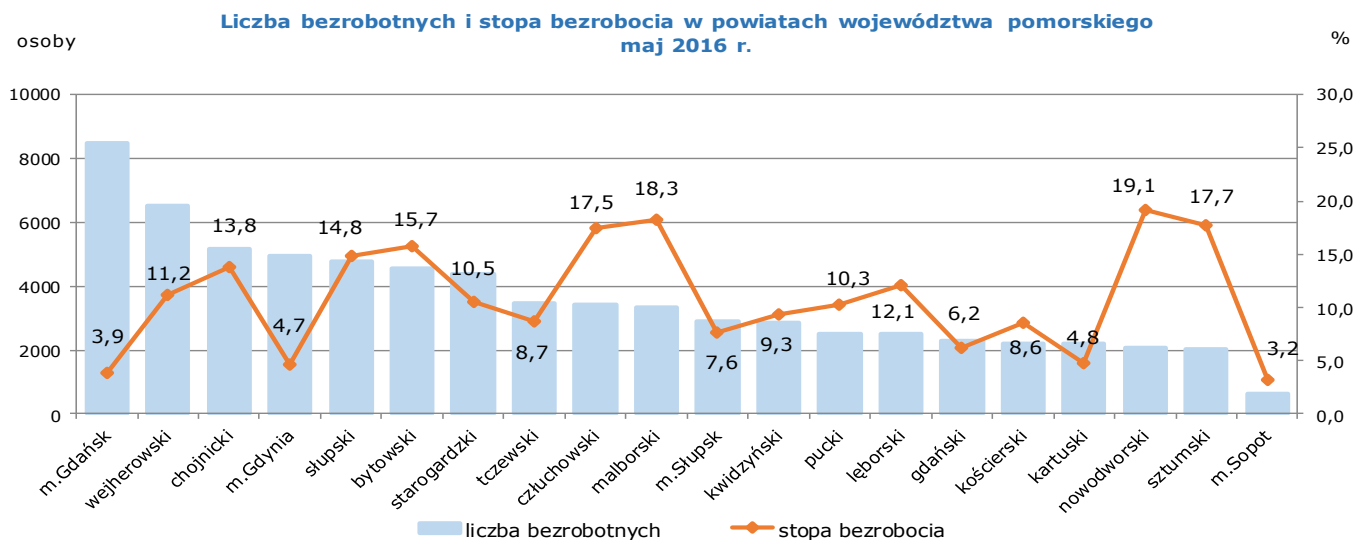
Źródło: Opracowanie własne na podstawie badań statystycznych rynku pracy MPiPS-01.

W maju 2016 r. w porównaniu do miesiąca poprzedniego odnotowano spadek ogólnej liczby bezrobotnych będących w szczególnej sytuacji na rynku pracy o 5,0%, tj. o 3 162 osoby. Spadek odnotowano we wszystkich kategoriach osób bezrobotnych. Największy spadek wystąpił wśród osób korzystających ze świadczeń z pomocy społecznej (o 10,7%), nieco niższy dotyczył osób do 30 roku życia (o 7,7%). W maju 2016 r. osoby będące w szczególnej sytuacji na rynku pracy stanowiły 84,7% ogółu zarejestrowanych bezrobotnych; w stosunku do poprzedniego miesiąca udział ten zwiększył się o 0,3 pkt. proc.

³ Osobom będącym w szczególnej sytuacji na rynku pracy przysługuje pierwszeństwo w skierowaniu do udziału w programach specjalnych (art. 49 ustawy z dnia 20 kwietnia 2004 r. o promocji zatrudnienia i instytucjach rynku pracy, Dz.U. z 2016 r., poz. 645 z późn. zm.).

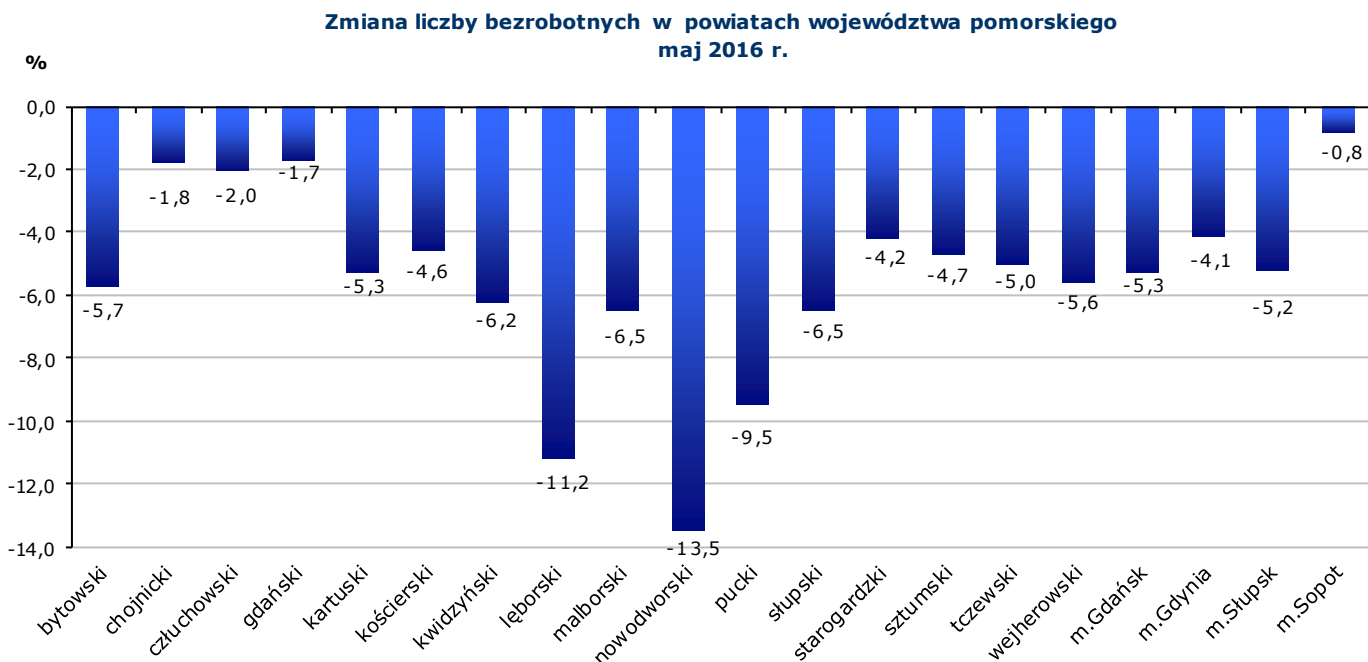
Powiaty

Liczba bezrobotnych i stopa bezrobocia



Źródło: Opracowanie własne na podstawie badań statystycznych rynku pracy MPIPS-01 oraz danych GUS.

Spadek liczby bezrobotnych w maju 2016 r. w porównaniu do miesiąca poprzedniego odnotowano we wszystkich powiatach województwa pomorskiego, największy wystąpił w powiatach: nowodworskim o 13,5% (o 325 osób), łęborskim o 11,2% (o 314 osób) i puckim o 9,5% (o 261 osób). **Od 1999 r., tj. od powstania województwa pomorskiego, pierwszy raz stopa bezrobocia we wszystkich powiatach województwa była niższa niż 20,0%.**

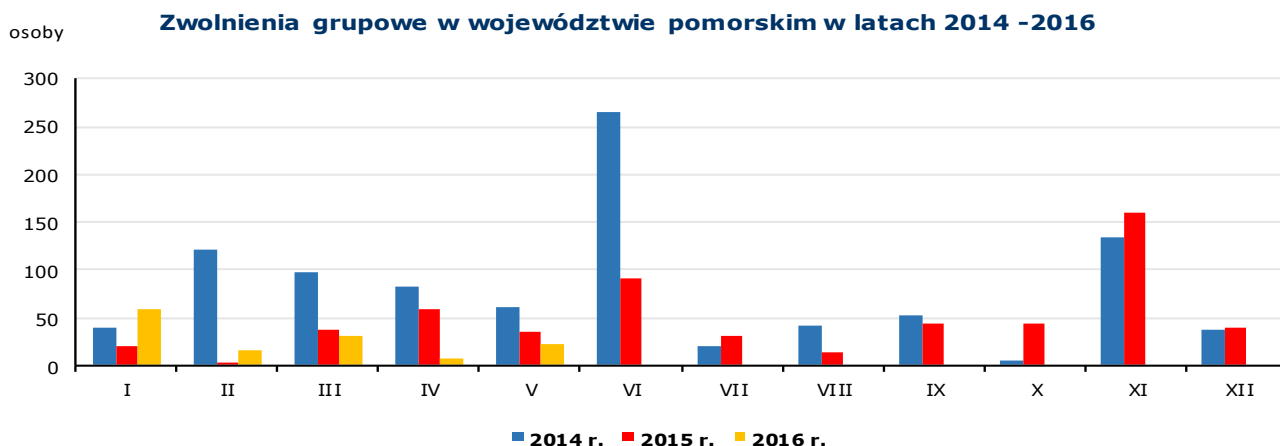


Źródło: Opracowanie własne na podstawie badań statystycznych rynku pracy MPIPS-01.

Wolne miejsca pracy i miejsca aktywizacji zawodowej

W maju 2016 r. w województwie pomorskim odnotowano spadek zgłoszonych przez pracodawców wolnych miejsc pracy i miejsc aktywizacji zawodowej o 2,4% (o 251 miejsc). Spadek miał miejsce w 8 powiatach województwa, największy w powiecie wejherowskim o 49,4% (o 568 miejsc). W pozostałych 12 powiatach odnotowano wzrost wolnych miejsc pracy; największy w powiecie gdańskim o 178,7% (o 402 miejsca).

Zgłoszenia zwolnień i zwolnienia grupowe



Źródło: Opracowanie własne na podstawie badań statystycznych rynku pracy MPiPS-01.

Jak wykazały sprawozdania powiatowych urzędów pracy, w maju 2016 r. zakłady pracy z 3 powiatów województwa pomorskiego (powiat starogardzki, Gdańsk i Gdynia) zgłosiły **zamiar zwolnień grupowych** w liczbie **90** pracowników (dla porównania w miesiącu poprzednim zgłoszenia zamiaru zwolnień grupowych dotyczyły 17 pracowników). Zgłoszenia zwolnień grupowych w maju 2016 r. obejmowały m.in. pracowników zakładów pracy zajmujących się: robotami budowlanymi związanymi ze wznoszeniem budynków mieszkalnych i niemieszkalnych, sprzedażą napojów alkoholowych oraz sprzedażą detaliczną pozostałej żywności prowadzoną w wyspecjalizowanych sklepach.

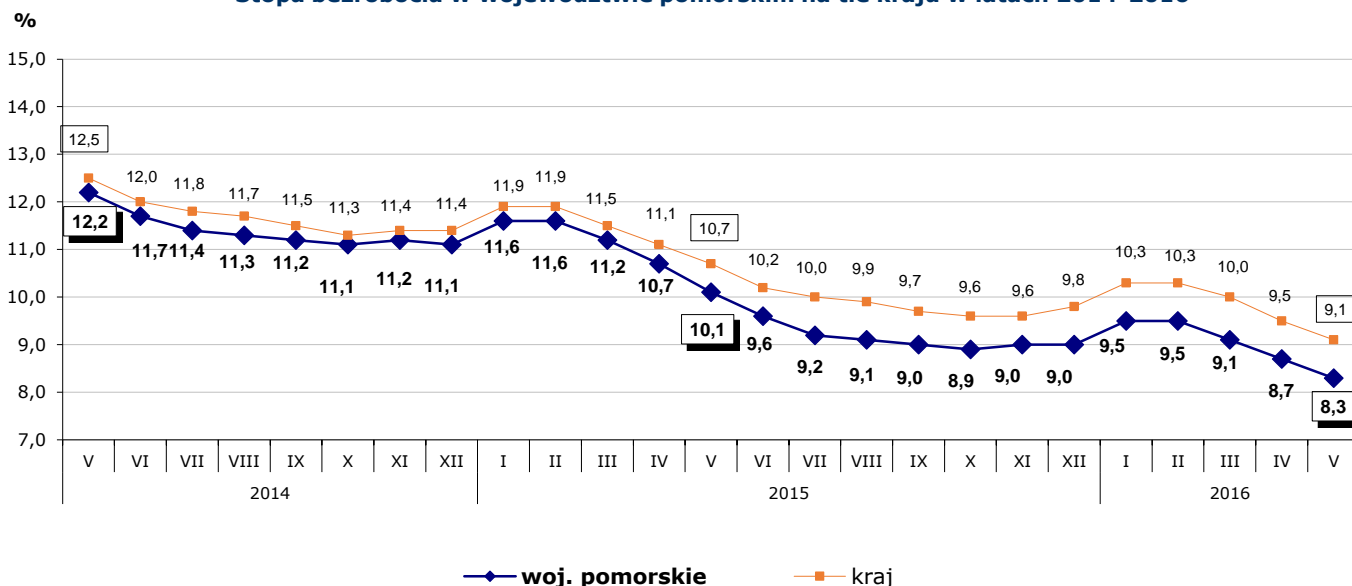
W maju 2016 r. w ramach **zwolnień grupowych** zakłady pracy z Gdańska zwolniły **23** pracowników (dla porównania w poprzednim miesiącu zwolniono 7 pracowników). Przeprowadzone w maju 2016 r. zwolnienia grupowe dotyczyły głównie pracowników zakładu pracy zajmującego się konserwacją i naprawą pojazdów samochodowych, z wyłączeniem motocykli.

Kraj

W maju 2016 r. liczba bezrobotnych zarejestrowanych w powiatowych urzędach pracy wyniosła 1 456,9 tys. osób i w stosunku do kwietnia 2016 r. odnotowano spadek o 64,9 tys. osób, tj. o 4,3%. **Spadek liczby bezrobotnych** wystąpił we wszystkich województwach — **największy** w województwie zachodniopomorskim (o 5,6%), warmińsko-mazurskim (o 5,5%) i **pomorskim** (o 5,4%). **Stopa bezrobocia w kraju** w stosunku do kwietnia 2016 r. zmniejszyła się o 0,4 pkt. proc. i wyniosła **9,1%**. Najniższą stopę bezrobocia w Polsce odnotowano w Poznaniu (2,3%); najwyższą w powiecie szymborskim w województwie mazowieckim (29,6%).

W maju 2016 r. stopa bezrobocia w Pomorskiem była o 0,8 pkt. proc. niższa od krajowej.

Stoпа bezrobocia w województwie pomorskim na tle kraju w latach 2014-2016



Źródło: Opracowanie własne na podstawie danych GUS.

Wybrane informacje otrzymane z powiatowych urzędów pracy województwa pomorskiego

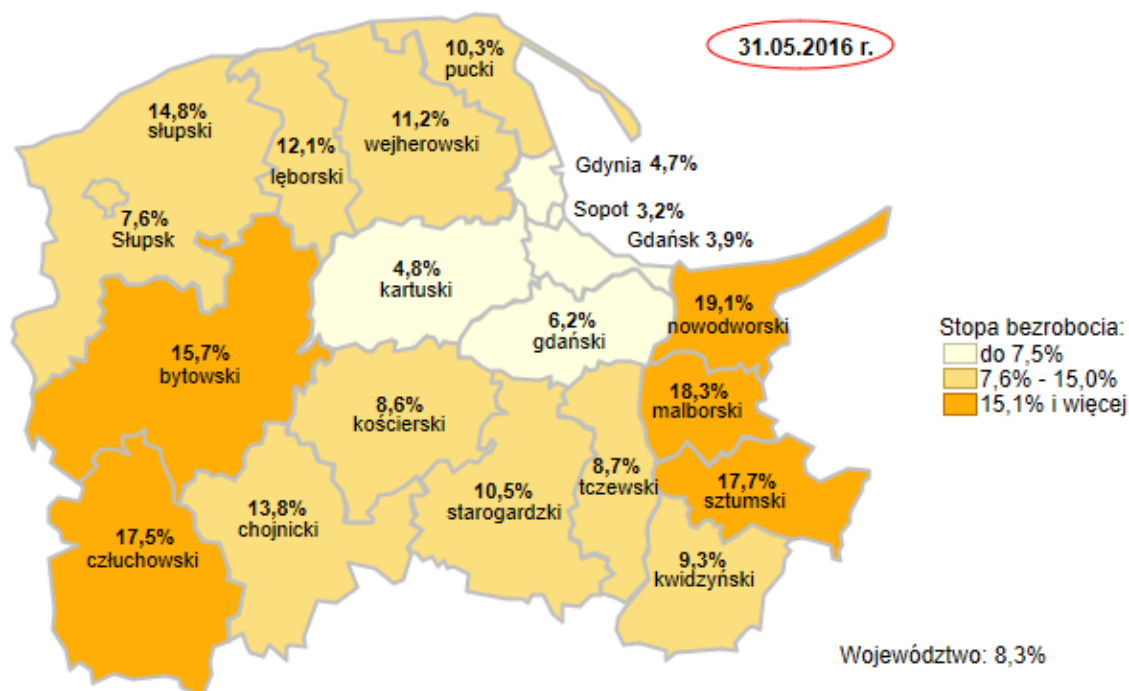
- PUP w Gdyni** poinformował, że systematycznie rosną niedobory pracowników na trójmiejskim rynku pracy, a pracodawcy mają coraz większe trudności w przeprowadzeniu skutecznej rekrutacji odpowiedniej kadry. Firma zajmująca się obsługą procesów biznesowych zgłosiła duże problemy ze znalezieniem doradców klienta z dobrą znajomością języka niemieckiego. Inna firma, która działa w branży medycznej, ma podobny problem z pracownikami na stanowiska specjalistów ds. badań i rozwoju oraz specjalistów ds. badań komórkowych. Z kolei firmy z branży contact center informowały o problemach w rekrutacji doradców klienta oraz specjalistów ds. obsługi klienta. Podobne informacje przekazały firmy poszukujące opiekunek dla osób starszych na terenie Polski oraz Niemiec, a także firmy poszukujące osób do sprzątania. Coraz bardziej rośnie liczba rekrutacji prowadzonych przez lokalne firmy, zarówno w stosunku do pracowników o wysokich kwalifikacjach, jak i tych bez wykształcenia. Pracodawcy, z którymi skontaktowali się doradcy Urzędu stwierdzili, że już od pewnego czasu przygotowują się do coraz wyższych wymagań płacowych pracowników przy jednocześnie obniżanych wymogach wobec kandydatów do pracy. Niewątpliwie pracodawcy zaczynają zmieniać swoje dotychczasowe strategie personalne, będą musieli uwzględniać w nich wspomniane wyżej zmiany.

Ponadto pracodawcy informują o słabej jakości wielu CV składanych przez kandydatów. Niewątpliwie jest to ważny sygnał, że warsztaty i szkolenia w tym zakresie, prowadzone przez różne instytucje (m.in. urzędy pracy) są nadal bardzo ważne i użyteczne.

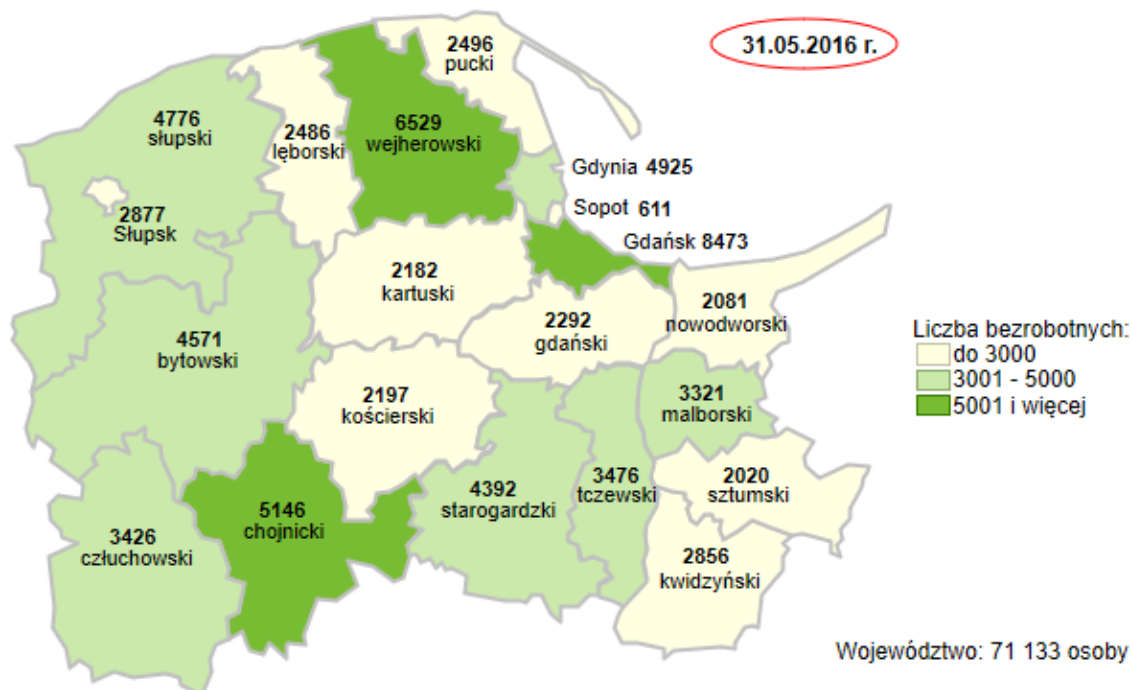
Szczegółowe dane statystyczne o rynku pracy województwa pomorskiego dostępne są na stronie www.wup.gdansk.pl

Katarzyna Źmudzińska
Wicedyrektor
ds. Rynku Pracy
Wojewódzkiego Urzędu Pracy
w Gdańsku

Stopa bezrobocia w powiatach województwa pomorskiego



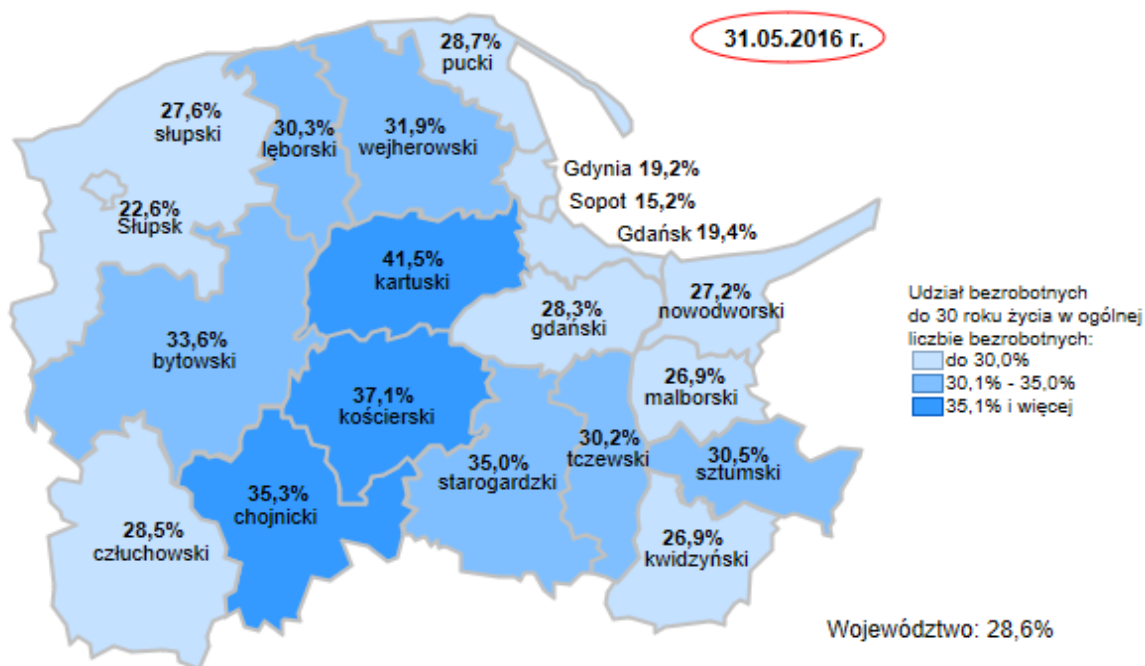
Liczba bezrobotnych w powiatach województwa pomorskiego



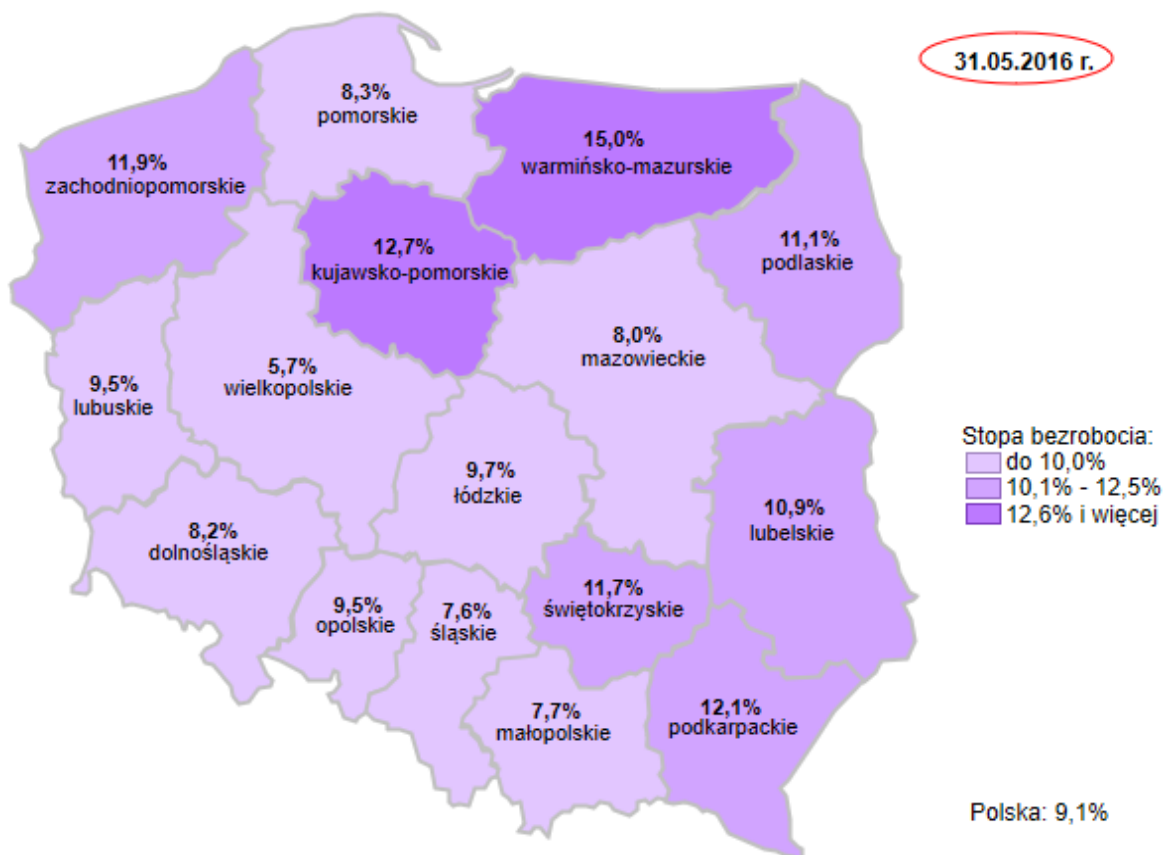
Źródło: Opracowanie własne na podstawie danych GUS.

Opracowała: Małgorzata Wiśniewska – Wydział Pomorskiego Obserwatorium Rynku Pracy, Zespół Badań i Analiz, Wojewódzki Urząd Pracy w Gdańsku.

Udział bezrobotnych do 30 roku życia w ogólnej liczbie bezrobotnych w powiatach województwa pomorskiego



Stopa bezrobocia w Polsce



Źródło: Opracowanie własne na podstawie danych GUS.

Opracowała: Małgorzata Wiśniewska – Wydział Pomorskiego Obserwatorium Rynku Pracy, Zespół Badań i Analiz, Wojewódzki Urząd Pracy w Gdańsku.