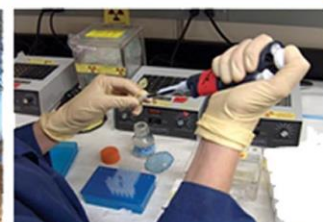




WOJEWÓDZKI URZĄD PRACY W GDAŃSKU
Partner w rozwoju. WUP. Pomorze




Informacja miesięczna
o rynku pracy

województwo pomorskie

2016

kwiecień



JEDNOSTKA SAMORZĄDU
WOJEWÓDZTWA POMORSKIEGO

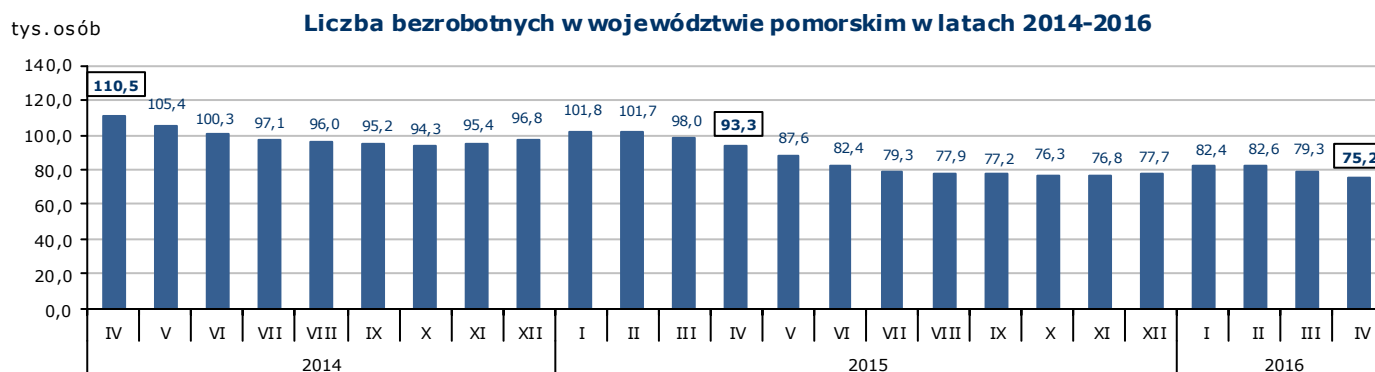
Podstawowe informacje

Województwo pomorskie	marzec 2016 r.	kwiecień 2016 r.	zmiana		
			liczba	% / pkt. proc.	
Bezrobotni zarejestrowani – liczba osób (stan w końcu miesiąca)	79 321	75 199	- 4 122	- 5,2%	↓
Stopa bezrobocia (stan w końcu miesiąca)	9,1%	8,7%	x	-0,4 pkt. proc.	↓
Wolne miejsca pracy i miejsca aktywizacji zawodowej zgłoszone w miesiącu	10 005	10 274	269	2,7%	↑
Przeciętne zatrudnienie w sektorze przedsiębiorstw (liczba osób)	298 061	298 427	366	0,1%	↑
Przeciętne miesięczne wynagrodzenie brutto w sektorze przedsiębiorstw (w zł)	4 441,77	4 349,91	- 91,86	- 2,1%	↓
Zwolnienia grupowe w miesiącu (liczba osób)	30	7	- 23	- 76,7%	↓

Źródło: Opracowanie własne na podstawie badań statystycznych rynku pracy MPIPS-01 oraz danych GUS.

Porównanie do kwietnia 2015 roku

- ⇒ W kwietniu 2016 r. liczba bezrobotnych zarejestrowanych w powiatowych urzędach pracy województwa pomorskiego wyniosła 75 199 osób i w stosunku do kwietnia 2015 r. (93 261 osób) była niższa o 18 062 osoby, tj. o 19,4%.
- ⇒ W kwietniu 2016 r. zgłoszono do PUP 10 274 wolne miejsca pracy i miejsca aktywizacji zawodowej i w porównaniu do analogicznego okresu 2015 roku (7 101) liczba wolnych miejsc pracy była większa o 3 173, tj. o 44,7%.
- ⇒ Stopa bezrobocia w kwietniu 2016 r. (8,7%) była o 2,0 pkt. proc. niższa niż w kwietniu 2015 r. (10,7%).
- ⇒ Przeciętne zatrudnienie w sektorze przedsiębiorstw w kwietniu 2016 r. wyniosło 298,4 tys. osób i było wyższe (o 4,3%) od notowanego w kwietniu 2015 r. (286,0 tys. osób).
- ⇒ W kwietniu 2016 r. przeciętne miesięczne wynagrodzenie brutto w sektorze przedsiębiorstw wyniosło 4 349,91 zł i było wyższe o 5,2% w porównaniu z analogicznym miesiącem 2015 r. (4 134,89zł).
- ⇒ W kwietniu 2016 r. zakłady pracy województwa pomorskiego dokonały zwolnień grupowych w liczbie 7 pracowników; w kwietniu poprzedniego roku zwolniono 58 osób.

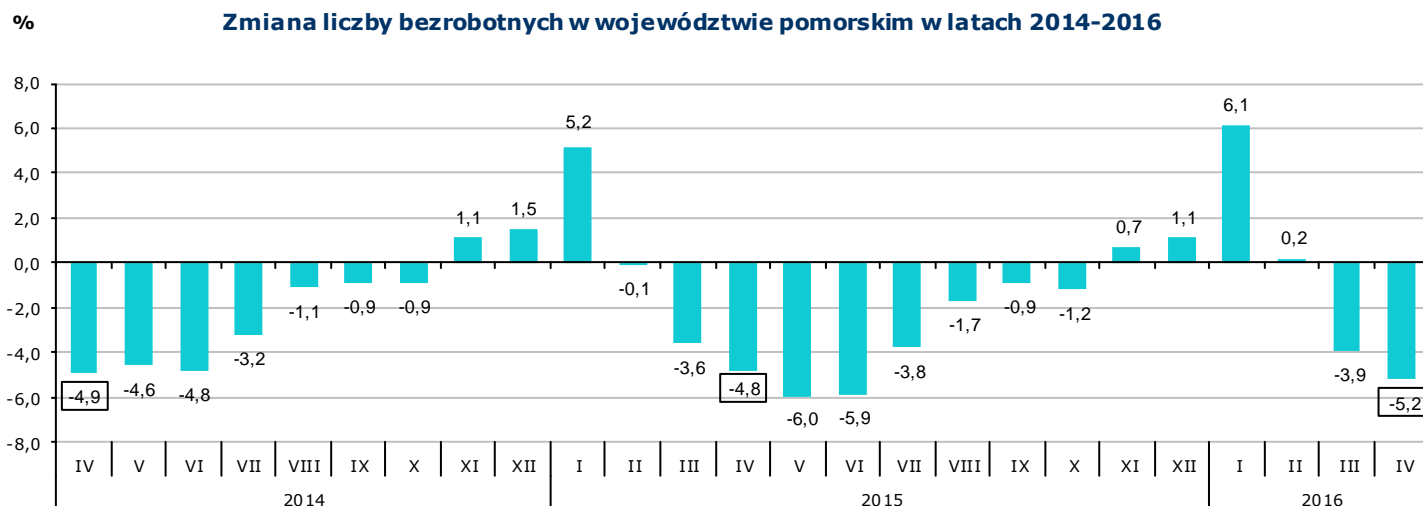


Źródło: Opracowanie własne na podstawie badań statystycznych rynku pracy MPIPS-01.

Województwo

Liczba bezrobotnych

W kwietniu 2016 r. liczba bezrobotnych zarejestrowanych w województwie pomorskim wyniosła 75 199 osób i w porównaniu do marca 2016 r. zmniejszyła się o 5,2% (o 4 122 osoby).



Źródło: Opracowanie własne na podstawie badań statystycznych rynku pracy MPIPS-01.

Wolne miejsca pracy i miejsca aktywizacji zawodowej

W kwietniu 2016 r. pracodawcy zgłosili do powiatowych urzędów pracy 10 274 wolne miejsca pracy i miejsca aktywizacji zawodowej, czyli o 269 miejsc (o 2,7%) więcej niż w miesiącu poprzednim. Większość zgłoszonych w kwietniu wolnych miejsc pracy i miejsc aktywizacji zawodowej stanowiły miejsca pracy niesubsydiowanej (8 042 miejsca; 78,3%), podczas gdy miejsc pracy subsydiowanej było 2 232 i stanowiły 21,7% wszystkich zgłoszonych w tym miesiącu miejsc pracy. Wzrost liczby zgłoszonych wolnych miejsc pracy i miejsc aktywizacji zawodowej w kwietniu 2016 r. wynikał ze wzrostu miejsc pracy niesubsydiowanej o 1 554 miejsca, tj. o 24,0% (liczba miejsc pracy subsydiowanej spadła o 1 285 miejsc, tj. o 36,5%).



*Wolne miejsca pracy i miejsca aktywizacji zawodowej zgłoszone do PUP są sumą miejsc pracy subsydiowanej i niesubsydiowanej. Ewentualne różnice między danymi w tekście i na wykresie wynikają z zaokrągleń.

Źródło: Opracowanie własne na podstawie badań statystycznych rynku pracy MPIPS-01.

Profile pomocy

W końcu kwietnia 2016 r. liczba bezrobotnych zarejestrowanych w powiatowych urzędach pracy województwa pomorskiego **z ustalonym profilem pomocy¹** wynosiła **72 179 osób**, z tego:

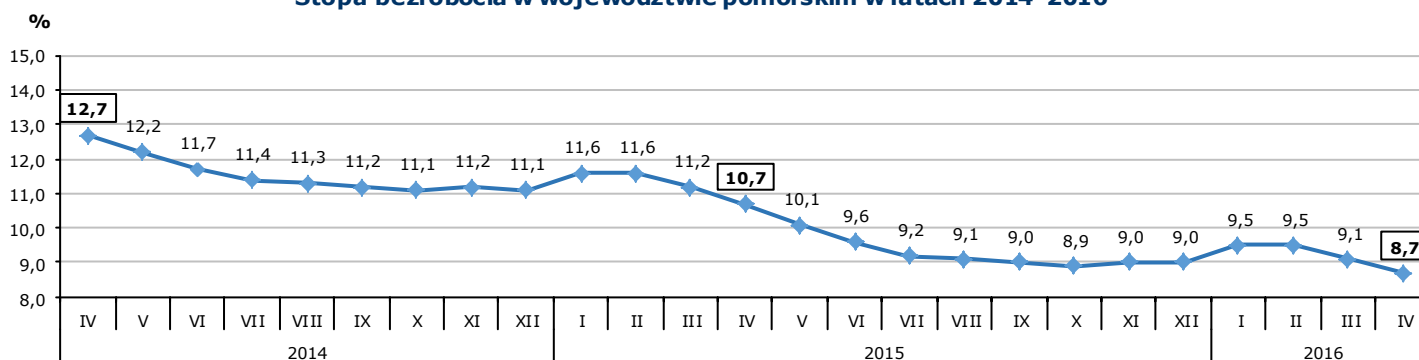
- profil I – 2 114 osób (2,9%);
- profil II – 44 866 osób (62,2%);
- profil III – 25 199 osób (34,9%).

Przy ustalaniu profilu pomocy dla bezrobotnego powiatowy urząd pracy dokonuje analizy sytuacji bezrobotnego i jego szans na rynku pracy, biorąc pod uwagę oddalenie bezrobotnego od rynku pracy i jego gotowość do wejścia lub powrotu na rynek pracy².

Stopa bezrobocia

W kwietniu 2016 r. stopa bezrobocia w województwie pomorskim wyniosła 8,7% i w stosunku do miesiąca poprzedniego zmniejszyła się o 0,4 pkt. proc.

Stopa bezrobocia w województwie pomorskim w latach 2014-2016



Źródło: Opracowanie własne na podstawie informacji GUS.

Napływ i odpływ bezrobotnych

W kwietniu 2016 r. w powiatowych urzędach pracy województwa pomorskiego zarejestrowało się 10 587 osób bezrobotnych, tj. o 157 osób (o 1,5%) więcej niż miesiąc wcześniej. Na wzrost rejestracji wpłynęło zwiększenie się liczby bezrobotnych rejestrujących się po raz kolejny o 328 osób, tj. o 3,9% (liczba osób rejestrujących się po raz pierwszy spadła o 171 osób, tj. o 8,9%).

Z ewidencji bezrobotnych w kwietniu 2016 r. wyłączono 14 709 osób, tj. o 1 035 osób (o 7,6%) więcej niż w miesiącu poprzednim. Najwięcej wyłączeń z ewidencji dokonano z powodu:

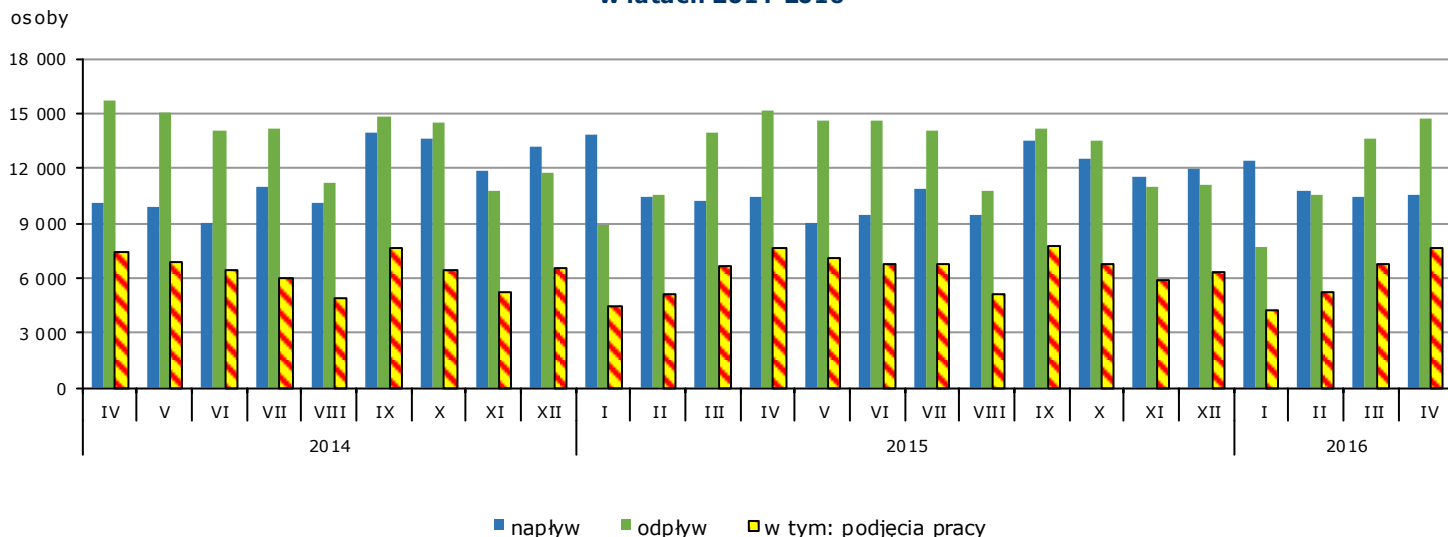
- podjęcia pracy – 7 596 osób (51,6% ogółu wyłączeń),
- niepotwierdzenia gotowości do pracy – 3 091 osób (21,0%),
- dobrowolnej rezygnacji ze statusu bezrobotnego – 939 osób (6,4%),
- rozpoczęcia stażu – 914 osób (6,2%),
- rozpoczęcia szkolenia – 758 osób (5,2%).

¹Zgodnie z art. 33 ust. 2b-2c ustawy z dnia 20 kwietnia 2004 r. o promocji zatrudnienia i instytucjach rynku pracy (Dz.U. z 2016 r., poz. 645) powiatowy urząd pracy, udzielając bezrobotnemu pomocy, niezwłocznie po rejestracji, ustala dla bezrobotnego profil pomocy, oznaczający właściwy ze względu na potrzeby bezrobotnego zakres form pomocy określonych w ustawie.

Ustanowione zostały trzy profile pomocy i formy pomocy stosowane w ramach tych profili: profil pomocy I – pośrednictwo pracy, a także w uzasadnionych przypadkach poradnictwo zawodowe lub formy pomocy, o których mowa w art. 40 ust. 1 i 3a, art. 45, art. 46 ust. 1 pkt 2, art. 60b, art. 61e pkt 2 oraz art. 66k-66n; profil pomocy II – usługi i instrumenty rynku pracy, działania aktywizacyjne zlecone przez urząd pracy oraz inne formy pomocy z wyłączeniem Programu Aktywizacja i Integracja, o którym mowa w art. 62a; profil pomocy III – Program Aktywizacja i Integracja, o którym mowa w art. 62a, działania aktywizacyjne zlecone przez urząd pracy, programy specjalne, skierowanie do zatrudnienia wspieranego u pracodawcy lub podjęcia pracy w spółdzielni socjalnej zakładanej przez osoby prawne oraz w uzasadnionych przypadkach poradnictwo zawodowe.

²§2 ust. 1 rozporządzenia Ministra Pracy i Polityki Społecznej z dnia 14 maja 2014 r. w sprawie profilowania pomocy dla bezrobotnego - Dz.U. z 2014 r., poz. 631.

Napływ i odpływ bezrobotnych oraz podjęcia pracy w województwie pomorskim w latach 2014-2016



Źródło: Opracowanie własne na podstawie badań statystycznych rynku pracy MPiPS-01.

Zatrudnianie cudzoziemców

W kwietniu 2016 r. pracodawcy zarejestrowali w powiatowych urzędach pracy województwa pomorskiego 5 145 oświadczeń o zamiarze powierzenia wykonywania pracy obywatelom Republiki Armenii, Republiki Białorusi, Republiki Mołdawii, Federacji Rosyjskiej, Gruzji i Ukrainy bez konieczności uzyskania zezwolenia na pracę (w tym 95,8% dotyczyło obywateli Ukrainy). Najwięcej cudzoziemców według oświadczeń będzie wykonywało pracę w budownictwie (37,0%) oraz w przetwórstwie przemysłowym (20,8%). Cudzoziemcy w większości (85,9%) mają wykonywać pracę w oparciu o umowy cywilnoprawne (umowa zlecenie, umowa o dzieło), najczęściej w zawodach należących do wielkich grup zawodów: *Pracownicy przy pracach prostych* (43,7% miejsc pracy) oraz *Robotnicy przemysłowi i rzemieślnicy* (35,7% miejsc pracy). Najwięcej oświadczeń wystawiono na okres od 3 do 6 miesięcy (90,4%). W porównaniu do marca 2016 r. liczba oświadczeń zmniejszyła się o 17 (o 0,3%).

W kwietniu 2015 r. pracodawcy zarejestrowali w powiatowych urzędach pracy województwa pomorskiego 1 812 oświadczeń o zamiarze powierzenia wykonywania pracy cudzoziemcom zza wschodniej granicy (w marcu 2015 r. – 1 395 oświadczeń).

Wybrane kategorie osób zarejestrowanych w powiatowych urzędach pracy

Według stanu na 30 kwietnia 2016 r.:

- **liczba bezrobotnych kobiet** wyniosła 43 299, tj. 57,6% ogółu bezrobotnych; w stosunku do marca zmniejszyła się o 1 760 osób, tj. o 3,9%. Liczba bezrobotnych mężczyzn w województwie pomorskim wyniosła 31 900 (zmniejszyła się o 2 362 osoby, tj. o 6,9% w stosunku do marca);
- **kobiety, które nie podjęły zatrudnienia po urodzeniu dziecka** – 11 954 (15,9% ogółu bezrobotnych); w stosunku do miesiąca poprzedniego nastąpił spadek o 136 osób, tj. o 1,1%;
- **osoby posiadające prawo do zasiłku** – 12 041 (16,0% ogółu bezrobotnych); w stosunku do miesiąca poprzedniego spadek o 761 osób, tj. o 5,9%;
- **osoby w okresie do 12 miesięcy od dnia ukończenia nauki (absolwenci)** – 1 716 (2,3% ogółu bezrobotnych); w stosunku do marca 2016 r. nastąpił spadek ich liczby o 1 582 osoby, tj. o 48,0%;
- **osoby bez kwalifikacji zawodowych** – 23 952 (31,9% ogółu bezrobotnych); w stosunku do marca 2016 r. nastąpił spadek o 1 320 osób, tj. o 5,2%;
- **osoby bez doświadczenia zawodowego** – 13 212 (17,6% ogółu bezrobotnych); w stosunku do miesiąca poprzedniego ich liczba zmniejszyła się o 925 osób, tj. o 6,5%.

W kwietniu 2016 r.:

- 628 osób nabyło uprawnienia do dodatku aktywizacyjnego w wyniku podjęcia zatrudnienia z własnej inicjatywy (w marcu 2016 r. – 503 osoby);
- 19 osób posiadających obywatelstwo polskie nabyło prawo do zasiłku za granicą i pobierało zasiłek transferowy w Polsce (w marcu 2016 r. – 31 osób).

Bezrobotni będący w szczególnej sytuacji na rynku pracy zarejestrowani w powiatowych urzędach pracy województwa pomorskiego

Porównanie stanu na 31 marca 2016 r. i na 30 kwietnia 2016 r.

Wyszczególnienie	Liczba osób bezrobotnych		Zmiana	
	marzec 2016	kwiecień 2016	liczba	proc.
Osoby bezrobotne będące w szczególnej sytuacji na rynku pracy ogółem ³	66 819	63 433	- 3 386	- 5,1%
do 30 roku życia	23 655	22 028	- 1 627	- 6,9%
długotrwale bezrobotne	39 494	38 011	- 1 483	- 3,8%
powyżej 50 roku życia	21 028	20 070	- 958	- 4,6%
korzystające ze świadczeń z pomocy społecznej	630	690	60	9,5%
posiadające co najmniej jedno dziecko do 6 roku życia	14 297	14 094	- 203	- 1,4%
posiadające co najmniej jedno dziecko niepełnosprawne do 18 roku życia	219	209	- 10	- 4,6%
niepełnosprawni	5 875	5 706	- 169	- 2,9%

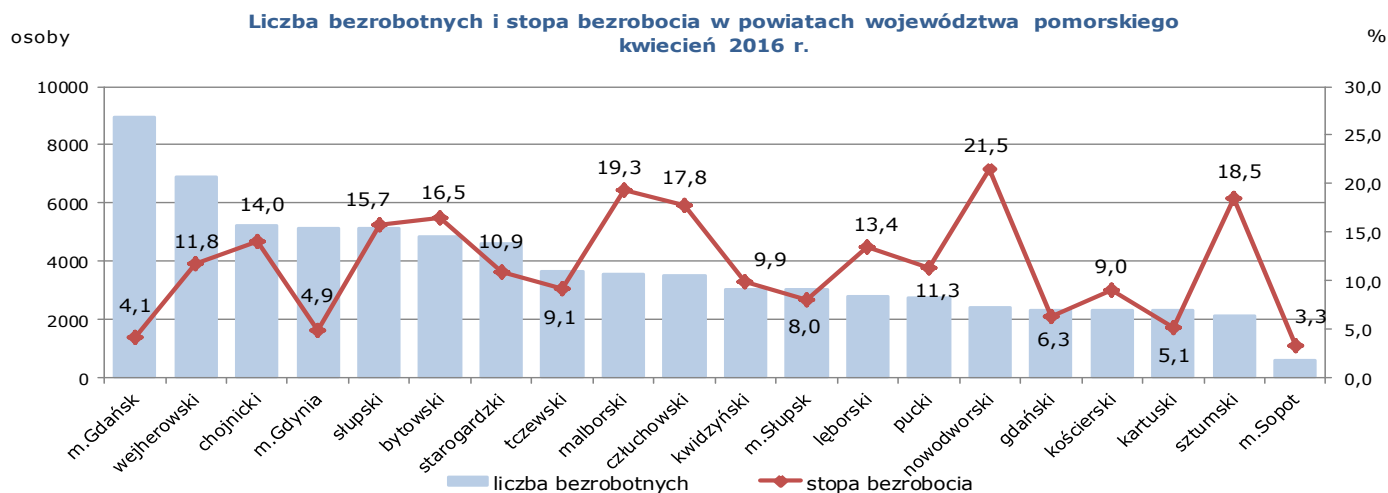
Źródło: Opracowanie własne na podstawie badań statystycznych rynku pracy MPIPS-01.

W kwietniu 2016 r. w porównaniu do miesiąca poprzedniego odnotowano spadek ogólnej liczby bezrobotnych będących w szczególnej sytuacji na rynku pracy o 5,1%, tj. o 3 386 osób. Największy spadek bezrobocia odnotowano wśród osób do 30 roku życia (o 6,9%), nieco niższy dotyczył osób powyżej 50 roku życia (o 4,6%), posiadających co najmniej jedno dziecko do 18 roku życia (o 4,6%), długotrwale bezrobotnych (o 3,8%), niepełnosprawnych (o 2,9%) oraz posiadających co najmniej jedno dziecko do 6 roku życia (o 1,4%). Wzrost natomiast wystąpił wśród osób bezrobotnych korzystających ze świadczeń z pomocy społecznej (o 9,5%). W kwietniu 2016 r. osoby będące w szczególnej sytuacji na rynku pracy stanowiły 84,4% ogółu zarejestrowanych bezrobotnych; w stosunku do poprzedniego miesiąca udział ten zwiększył się o 0,2 pkt. proc.

³ Osobom będącym w szczególnej sytuacji na rynku pracy przysługuje pierwszeństwo w skierowaniu do udziału w programach specjalnych (art. 49 ustawy z dnia 20 kwietnia 2004 r. o promocji zatrudnienia i instytucjach rynku pracy, Dz.U. z 2016 r., poz. 645).

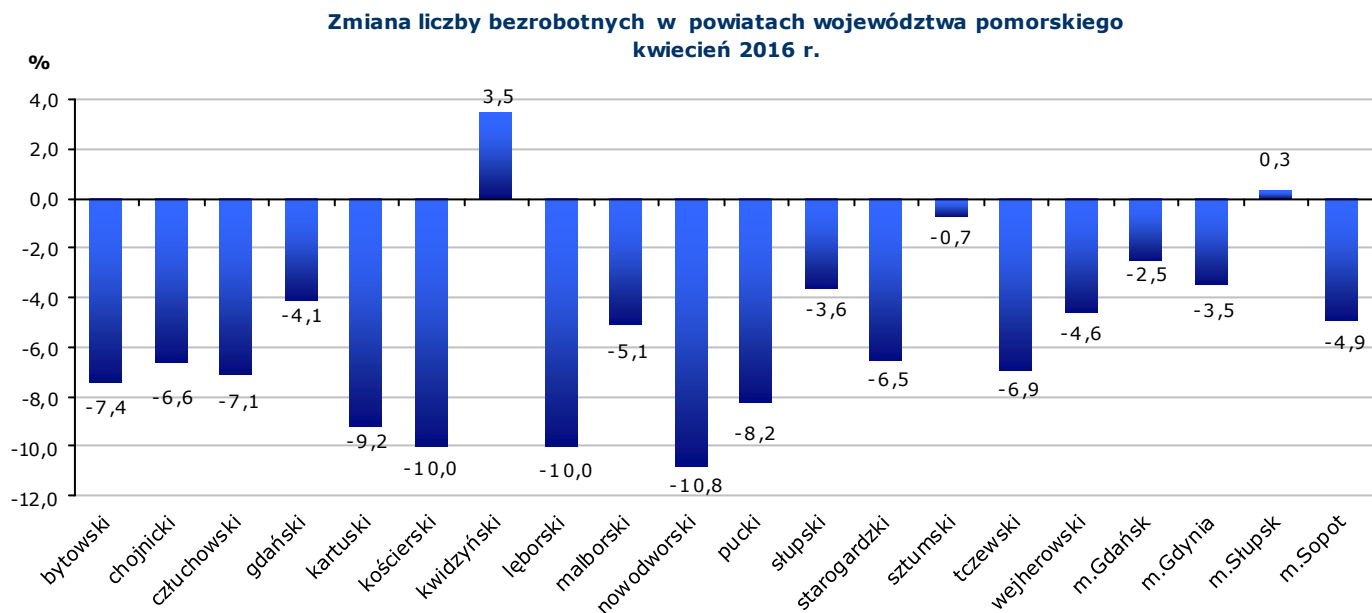
Powiaty

Liczba bezrobotnych i stopa bezrobocia



Źródło: Opracowanie własne na podstawie badań statystycznych rynku pracy MPIPS-01 oraz danych GUS.

Spadek liczby bezrobotnych w kwietniu 2016 r. w porównaniu do miesiąca poprzedniego odnotowano we wszystkich powiatach województwa pomorskiego za wyjątkiem powiatu kwidzińskiego (wzrost o 3,5%, tj. o 103 osoby) oraz Słupska (wzrost o 0,3%, tj. o 9 osób). Największy spadek wystąpił w powiatach: nowodworskim o 10,8% (o 291 osób), łęborskim o 10,0% (o 310 osób) i kościernickim o 10,0% (o 257 osób).

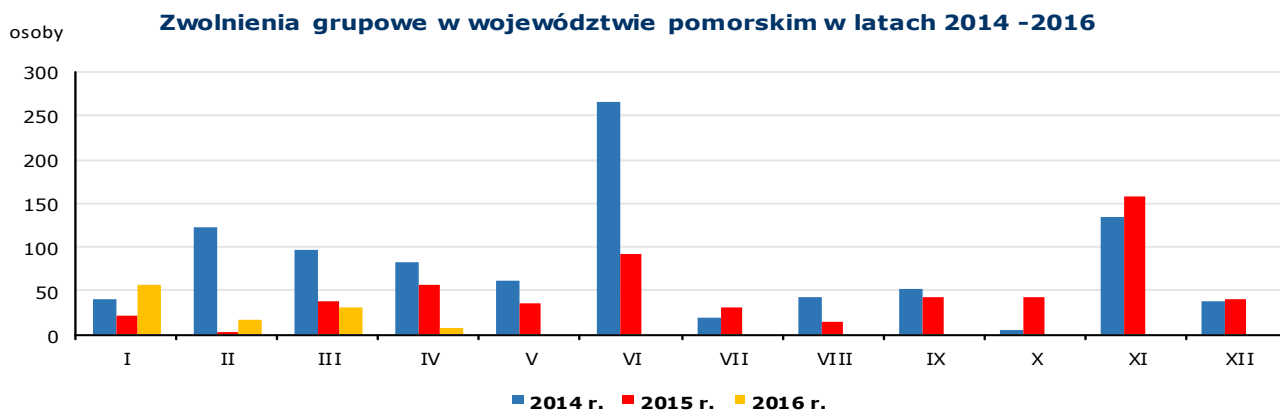


Źródło: Opracowanie własne na podstawie badań statystycznych rynku pracy MPIPS-01.

Wolne miejsca pracy i miejsca aktywizacji zawodowej

W kwietniu 2016 r. w województwie pomorskim odnotowano wzrost zgłoszonych przez pracodawców wolnych miejsc pracy i miejsc aktywizacji zawodowej o 2,7% (o 269 miejsc). Wzrost miał miejsce w 9 powiatach województwa, największy w powiecie wejherowskim o 57,3% (o 419 miejsc). W pozostałych 11 powiatach odnotowano spadek wolnych miejsc pracy; największy w powiecie kwidzyńskim o 48,1% (o 176 miejsc).

Zgłoszenia zwolnień i zwolnienia grupowe



Źródło: Opracowanie własne na podstawie badań statystycznych rynku pracy MPiPS-01.

Jak wykazały sprawozdania powiatowych urzędów pracy, w kwietniu 2016 r. zakłady pracy z 2 powiatów województwa pomorskiego (z Gdańska i z powiatu lęborskiego) zgłosiły **zamiar zwolnień grupowych** w liczbie **17** pracowników (dla porównania w miesiącu poprzednim zgłoszenia zamiaru zwolnień grupowych dotyczyły 6 pracowników). Zgłoszenia zwolnień grupowych w kwietniu 2016 r. obejmowały pracowników zakładu pracy zajmującego się naprawą i konserwacją statków i łodzi oraz zakładu zajmującego się pozostałym pośrednictwem pieniężnym.

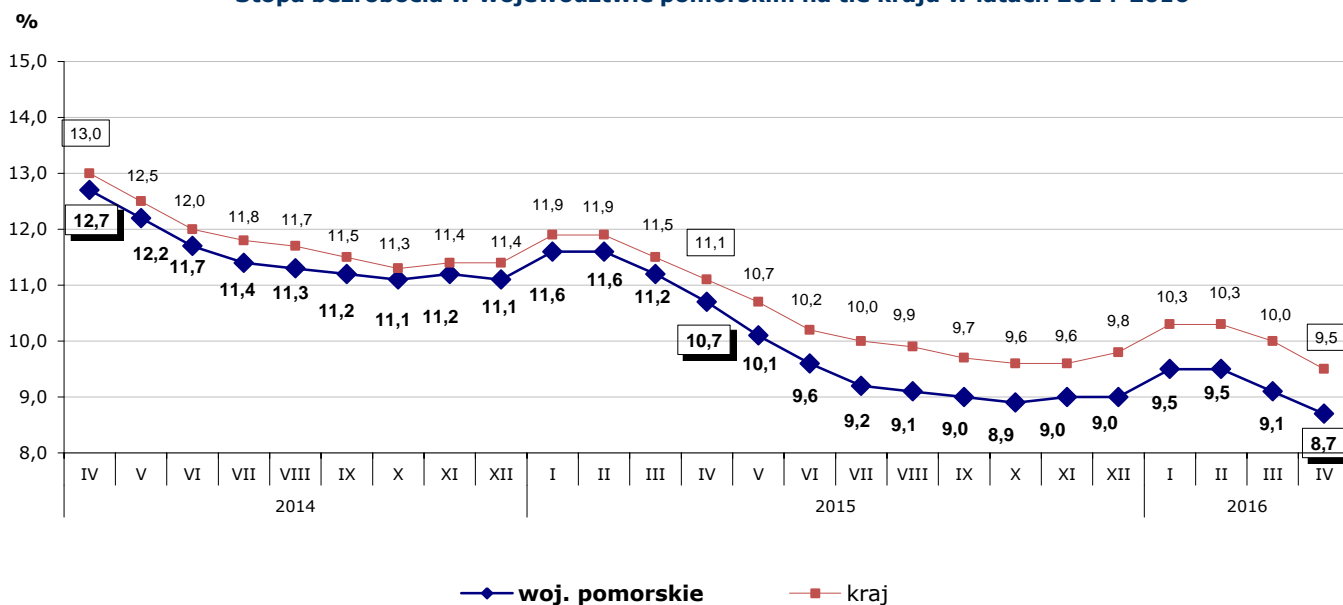
W kwietniu 2016 r. w ramach **zwolnień grupowych** zakłady pracy z 3 powiatów województwa pomorskiego (ze Słupska oraz z powiatów lęborskiego i człuchowskiego) zwolniły **7** pracowników (dla porównania w poprzednim miesiącu zwolniono 30 pracowników). Przeprowadzone w kwietniu 2016 r. zwolnienia grupowe dotyczyły m.in. pracowników zakładów pracy zajmujących się: działalnością firm centralnych (head offices) i holdingów, z wyłączeniem holdingów finansowych oraz pozostałym pośrednictwem pieniężnym.

Kraj

W kwietniu 2016 r. liczba bezrobotnych zarejestrowanych w powiatowych urzędach pracy wyniosła 1 521,8 tys. osób i w stosunku do marca 2016 r. odnotowano spadek o 78,6 tys. osób, tj. o 4,9%. Spadek liczby bezrobotnych wystąpił we wszystkich województwach – największy w województwie zachodniopomorskim (o 6,5%), lubuskim (o 6,2%) i podkarpackim (o 6,1%). **Stopa bezrobocia w kraju** w stosunku do marca 2016 r. zmniejszyła się o 0,5 pkt. proc. i wyniosła **9,5%**. Najniższą stopę bezrobocia w Polsce odnotowano w Poznaniu (2,4%); najwyższą w powiecie szydłowieckim w województwie mazowieckim (30,1%).

W kwietniu 2016 r. stopa bezrobocia w Pomorskiem była o 0,8 pkt. proc. niższa od krajowej.

Stopa bezrobocia w województwie pomorskim na tle kraju w latach 2014-2016



Źródło: Opracowanie własne na podstawie danych GUS.

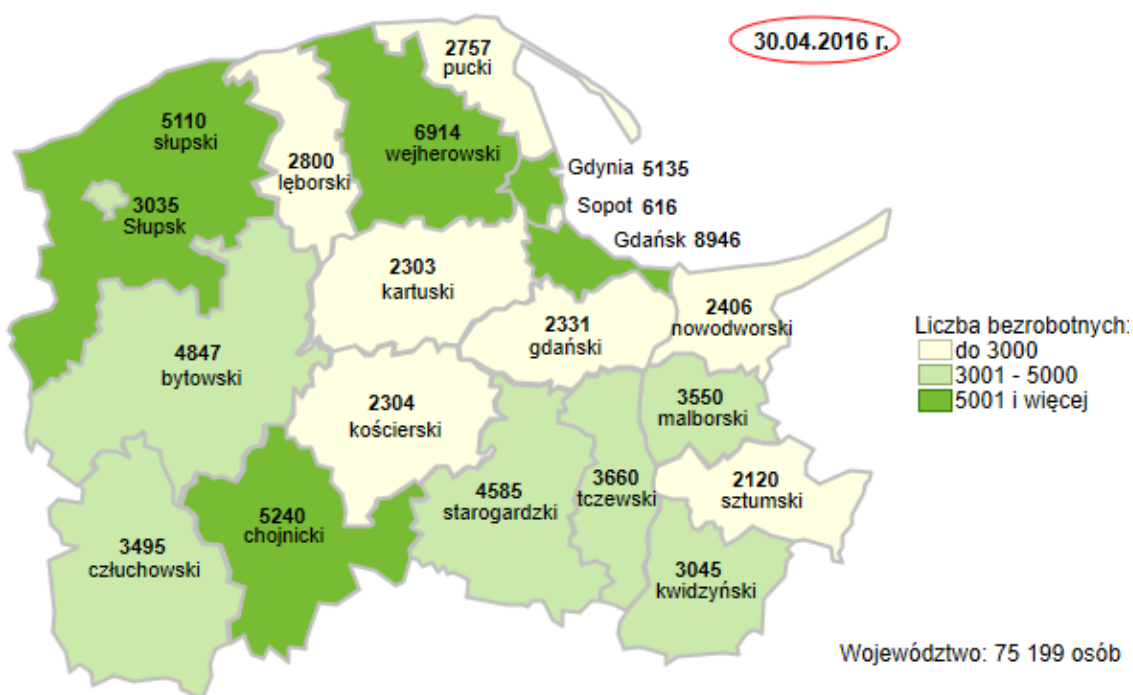
Wybrane informacje otrzymane z powiatowych urzędów pracy województwa pomorskiego

- Powiatowy Urząd Pracy w Tczewie** poinformował, że w kwietniu 2016 r. do Urzędu wpłynęło stosunkowo dużo ofert pracy w branży produkcyjnej. Pracodawcy poszukiwali głównie pracowników do produkcji okien PCV, podzespołów elektronicznych, kabli, światłowodów oraz opakowań drewnianych. W większości były to oferty, w których pracodawcy nie wymagali żadnych kwalifikacji. Zwiększone zapotrzebowanie na pracowników produkcyjnych związane było z uruchomieniem nowych linii produkcyjnych, pozyskiwaniem nowych zamówień od kontrahentów lub rozbudową zakładów pracy. Pracodawcy informowali również o trudnościach ze znalezieniem odpowiednich osób do pracy. Głównym problemem był brak osób chętnych do rozpoczęcia zatrudnienia. Aby wyjść naprzeciw temu problemowi, część firm zdecydowała się na podwyższenie płac lub zaproponowanie dodatkowych profitów z tytułu zatrudnienia, tj. karty sportowe, dodatkowe ubezpieczenie zdrowotne lub fundusz socjalny.

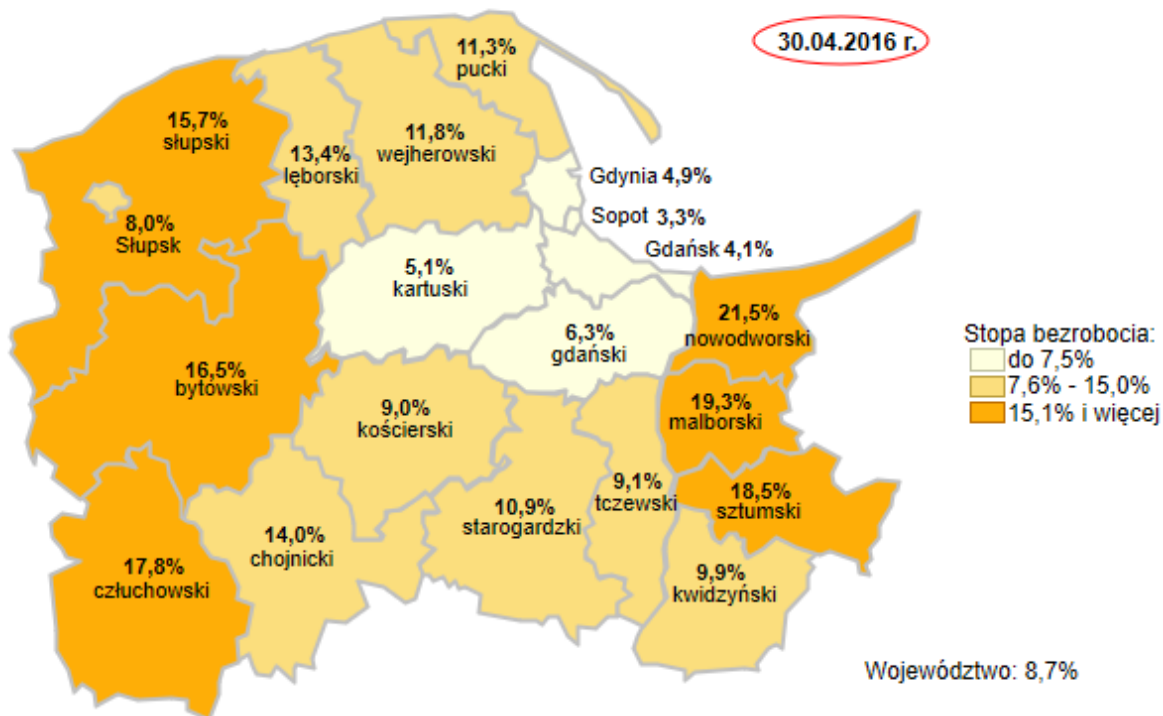
Szczegółowe dane statystyczne o rynku pracy województwa pomorskiego dostępne są na stronie www.wup.gdansk.pl

Joanna Witkowska
Dyrektor
Wojewódzkiego Urzędu Pracy
w Gdańsku

Liczba bezrobotnych w powiatach województwa pomorskiego



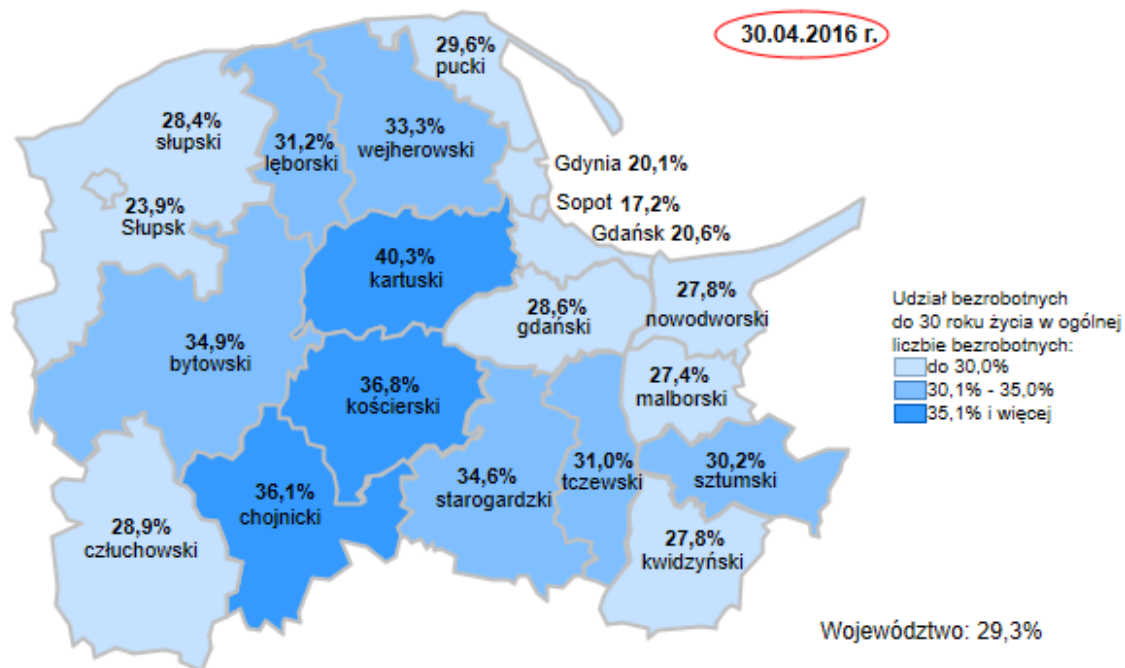
Stopa bezrobocia w powiatach województwa pomorskiego



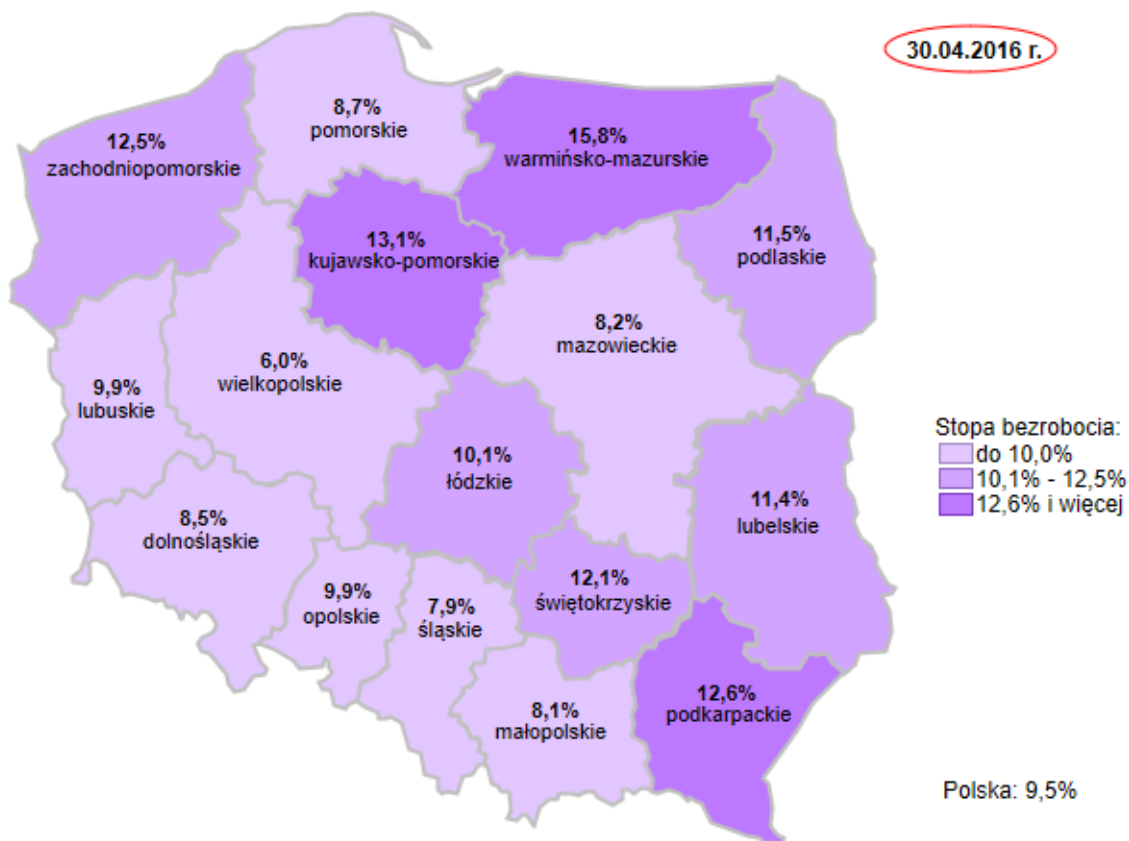
Źródło: Opracowanie własne na podstawie danych GUS.

Opracowała: Małgorzata Wiśniewska – Wydział Pomorskiego Obserwatorium Rynku Pracy, Zespół Badań i Analiz, Wojewódzki Urząd Pracy w Gdańsku.

Udział bezrobotnych do 30 roku życia w ogólnej liczbie bezrobotnych w powiatach województwa pomorskiego



Stopa bezrobocia w Polsce



Źródło: Opracowanie własne na podstawie danych GUS.

Opracowała: Małgorzata Wiśniewska – Wydział Pomorskiego Obserwatorium Rynku Pracy, Zespół Badań i Analiz, Wojewódzki Urząd Pracy w Gdańsku.