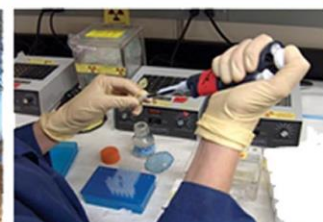




WOJEWÓDZKI URZĄD PRACY W GDAŃSKU
Partner w rozwoju. WUP. Pomorze




Informacja miesięczna o rynku pracy

województwo pomorskie

2016

marzec



JEDNOSTKA SAMORZĄDU
WOJEWÓDZTWA POMORSKIEGO

Podstawowe informacje

Województwo pomorskie	luty 2016 r.	marzec 2016 r.	zmiana		
			liczba	% / pkt. proc.	
Bezrobotni zarejestrowani – liczba osób (stan w końcu miesiąca)	82 565	79 321	-3 244	-3,9%	↓
Stopa bezrobocia (stan w końcu miesiąca)	9,5%	9,1%	x	-0,4 pkt. proc.	↓
Wolne miejsca pracy i miejsca aktywizacji zawodowej zgłoszone w miesiącu	8 632	10 005	1 373	15,9%	↑
Przeciętne zatrudnienie w sektorze przedsiębiorstw (liczba osób)	297 160	298 061	901	0,3%	↑
Przeciętne miesięczne wynagrodzenie brutto w sektorze przedsiębiorstw (w zł)	4 193,14	4 441,77	248,63	5,9%	↑
Zwolnienia grupowe w miesiącu (liczba osób)	16	30	14	87,5%	↑

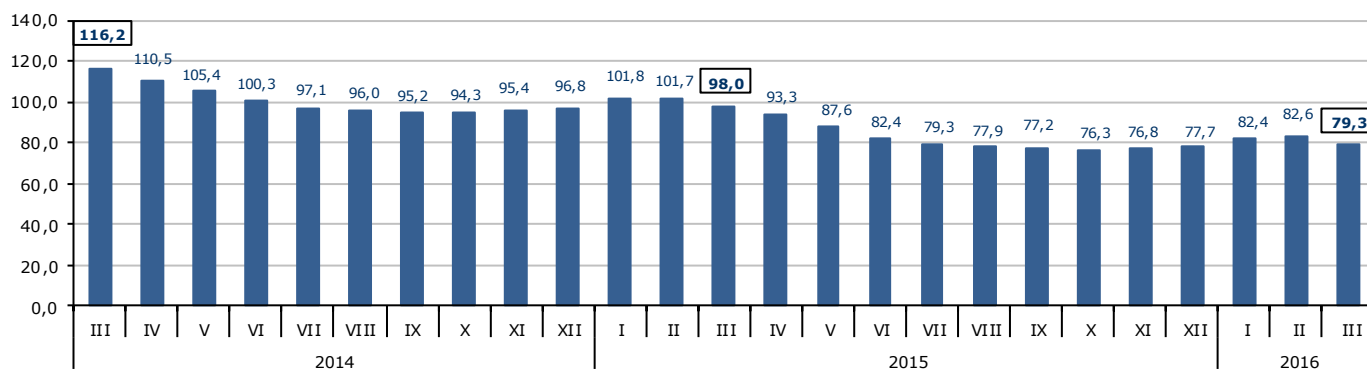
Źródło: Opracowanie własne na podstawie badań statystycznych rynku pracy MPIPS-01 oraz danych GUS.

Porównanie do marca 2015 roku

- ⇒ W marcu 2016 r. liczba bezrobotnych zarejestrowanych w powiatowych urzędach pracy województwa pomorskiego wyniosła 79 321 osób i w stosunku do marca 2015 r. (97 969 osób) była niższa o 18 648 osób, tj. o 19,0%.
- ⇒ W marcu 2016 r. zgłoszono do PUP 10 005 wolnych miejsc pracy i miejsc aktywizacji zawodowej i w porównaniu do analogicznego okresu 2015 roku (8 247) liczba wolnych miejsc pracy była większa o 1 758, tj. o 21,3%.
- ⇒ Stopa bezrobocia w marcu 2016 r. (9,1%) była o 2,1 pkt. proc. niższa niż w marcu 2015 r. (11,2%).
- ⇒ Przeciętne zatrudnienie w sektorze przedsiębiorstw w marcu 2016 r. wyniosło 298,1 tys. osób i było wyższe (o 4,3%) od notowanego w marcu 2015 r. (285,7 tys. osób).
- ⇒ W marcu 2016 r. przeciętne miesięczne wynagrodzenie brutto w sektorze przedsiębiorstw wyniosło 4 441,77 zł i było wyższe o 1,6% w porównaniu z analogicznym miesiącem 2015 r. (4 370,53 zł).
- ⇒ W marcu 2016 r. zakłady pracy województwa pomorskiego dokonały zwolnień grupowych w liczbie 30 pracowników; w marcu poprzedniego roku zwolniono 37 osób.

tys. osób

Liczba bezrobotnych w województwie pomorskim w latach 2014-2016

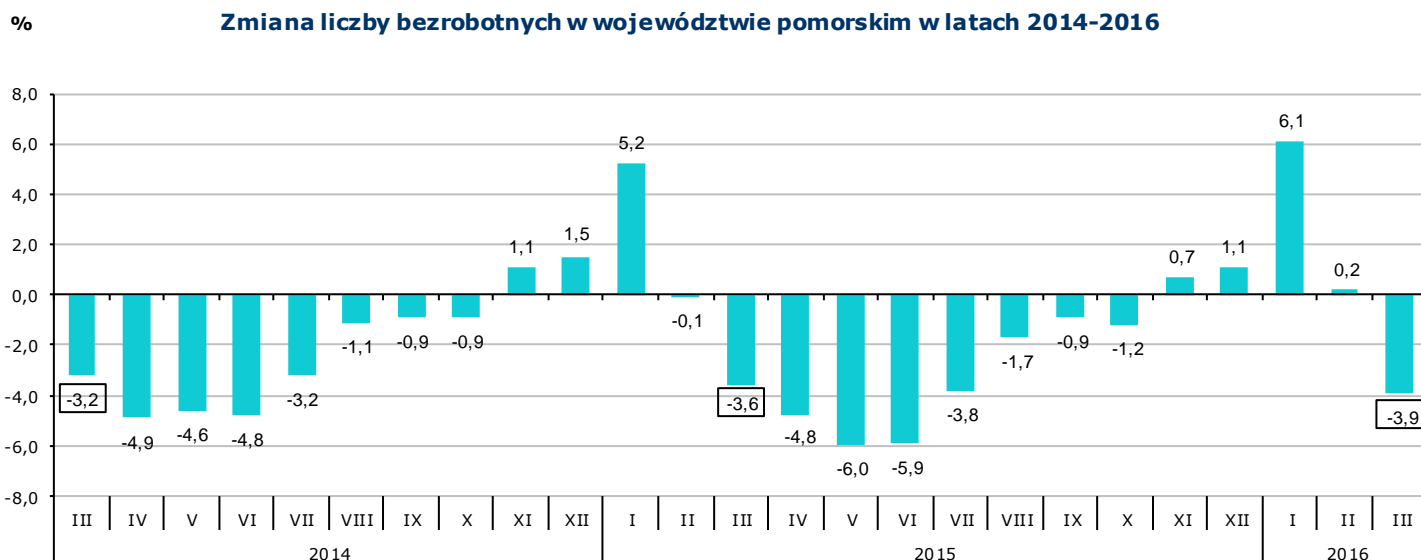


Źródło: Opracowanie własne na podstawie badań statystycznych rynku pracy MPIPS-01.

Województwo

Liczba bezrobotnych

W marcu 2016 r. liczba bezrobotnych zarejestrowanych w województwie pomorskim wyniosła 79 321 osób i w porównaniu do lutego 2016 r. zmniejszyła się o 3,9% (o 3 244 osoby).

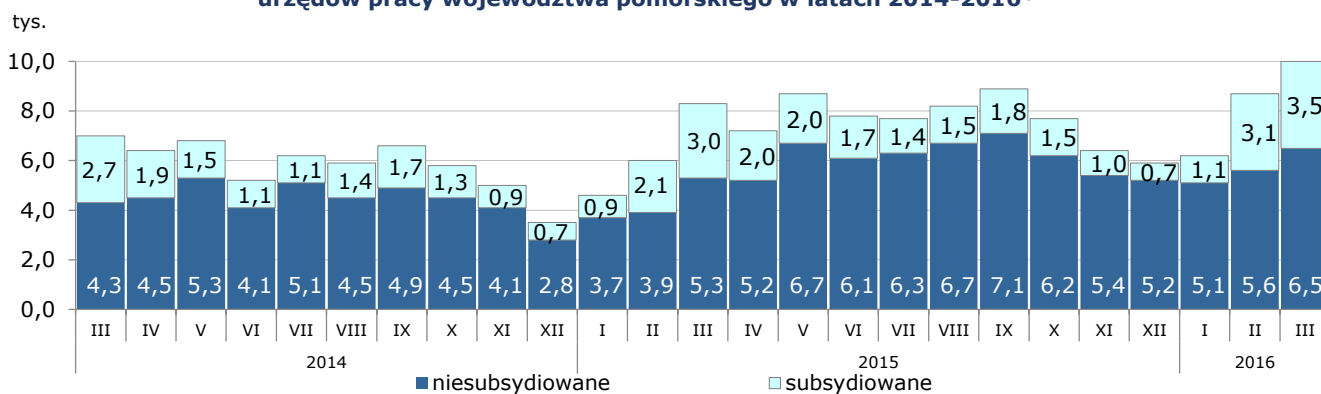


Źródło: Opracowanie własne na podstawie badań statystycznych rynku pracy MPIPS-01.

Wolne miejsca pracy i miejsca aktywizacji zawodowej

W marcu 2016 r. pracodawcy zgłosili do powiatowych urzędów pracy 10 005 wolnych miejsc pracy i miejsc aktywizacji zawodowej, czyli o 1 373 miejsca (o 15,9%) więcej niż w miesiącu poprzednim. Większość zgłoszonych w marcu wolnych miejsc pracy i miejsc aktywizacji zawodowej stanowiły miejsca pracy niesubsydiowanej (6 488 miejsc; 64,8%), podczas gdy miejsc pracy subsydiowanej było 3 517 i stanowiły 35,2% wszystkich zgłoszonych w tym miesiącu miejsc pracy. Wzrost liczby zgłoszonych wolnych miejsc pracy i miejsc aktywizacji zawodowej w marcu 2016 r. wynikał ze wzrostu miejsc pracy niesubsydiowanej o 923 miejsca, tj. o 16,6% i subsydiowanej o 450 miejsc, tj. o 14,7%.

Wolne miejsca pracy i miejsca aktywizacji zawodowej zgłoszone do powiatowych urzędów pracy województwa pomorskiego w latach 2014-2016*



*Wolne miejsca pracy i miejsca aktywizacji zawodowej zgłoszone do PUP są sumą miejsc pracy subsydiowanej i niesubsydiowanej. Ewentualne różnice między danymi w tekście i na wykresie wynikają z zaokrągleń.

Źródło: Opracowanie własne na podstawie badań statystycznych rynku pracy MPIPS-01.

Profile pomocy

W końcu marca 2016 r. liczba bezrobotnych zarejestrowanych w powiatowych urzędach pracy województwa pomorskiego **z ustalonym profilem pomocy¹** wynosiła **76 261 osób**, z tego:

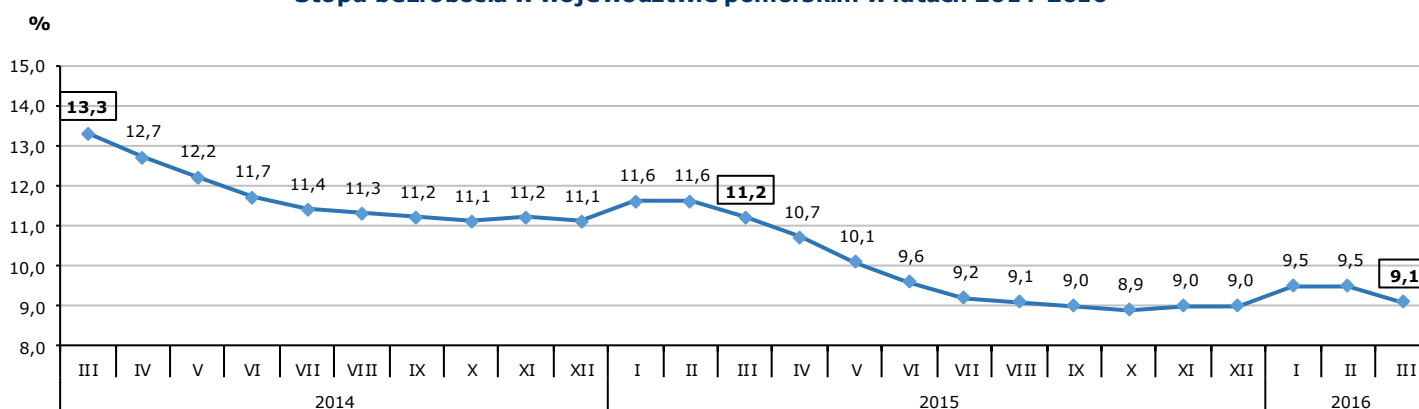
- profil I – 2 273 osoby (3,0%);
- profil II – 48 024 osoby (63,0%);
- profil III – 25 964 osoby (34,0%).

Przy ustalaniu profilu pomocy dla bezrobotnego powiatowy urząd pracy dokonuje analizy sytuacji bezrobotnego i jego szans na rynku pracy, biorąc pod uwagę oddalenie bezrobotnego od rynku pracy i jego gotowość do wejścia lub powrotu na rynek pracy².

Stopa bezrobocia

W marcu 2016 r. stopa bezrobocia w województwie pomorskim wyniosła 9,1% i w stosunku do miesiąca poprzedniego zmniejszyła się o 0,4 pkt. proc.

Stopa bezrobocia w województwie pomorskim w latach 2014-2016



Źródło: Opracowanie własne na podstawie informacji GUS.

Napływ i odpływ bezrobotnych

W marcu 2016 r. w powiatowych urzędach pracy województwa pomorskiego zarejestrowało się 10 430 osób bezrobotnych, tj. o 323 osoby (o 3,0%) mniej niż miesiąc wcześniej. Na spadek rejestracji wpłynęło zmniejszenie się bezrobotnych rejestrujących się po raz pierwszy o 212 osób, tj. o 9,9% i rejestrujących się po raz kolejny o 111 osób, tj. o 1,3%.

Z ewidencji bezrobotnych w marcu 2016 r. wyłączono 13 674 osoby, tj. o 3 110 osób (o 29,4%) więcej niż w miesiącu poprzednim. Najwięcej wyłączeń z ewidencji dokonano z powodu:

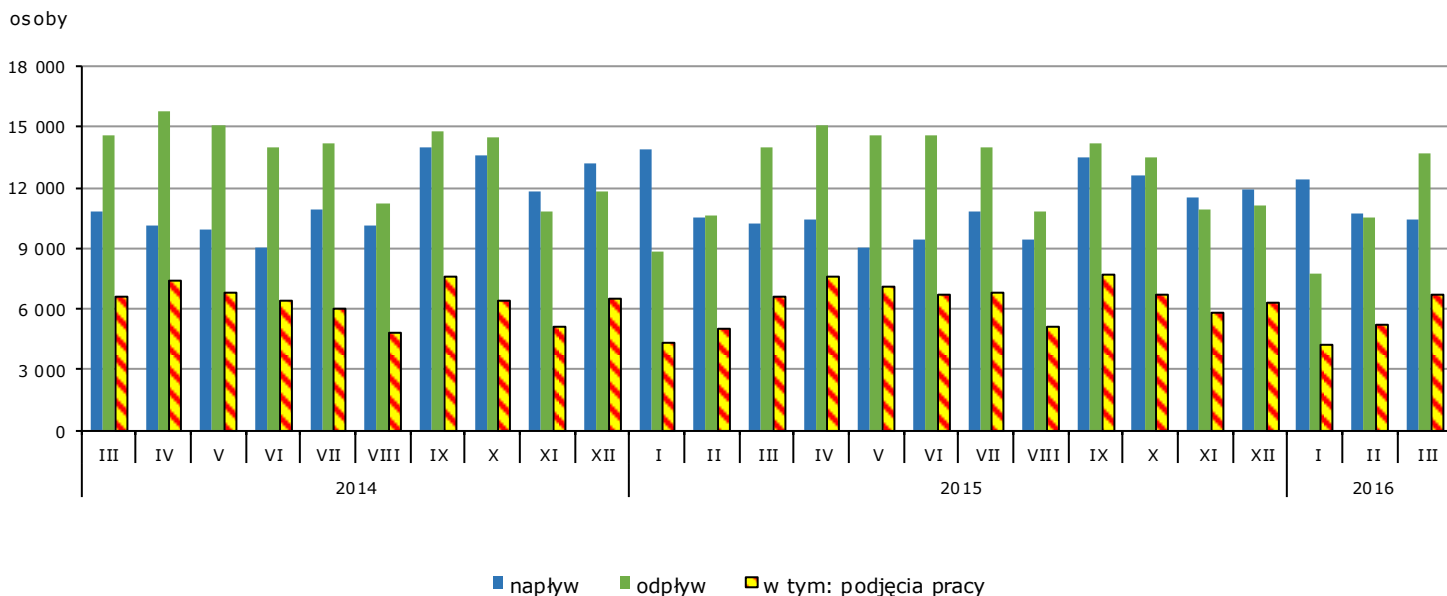
- podjęcia pracy – 6 712 osób (49,1% ogółu wyłączeń),
- niepotwierdzenia gotowości do pracy – 2 918 osób (21,3%),
- rozpoczęcia stażu – 991 osób (7,2%),
- dobrowolnej rezygnacji ze statusu bezrobotnego – 976 osób (7,1%),
- rozpoczęcia pracy społecznie użytecznej – 648 osób (4,7%).

¹Zgodnie z art. 33 ust. 2b-2c ustawy z dnia 20 kwietnia 2004 r. o promocji zatrudnienia i instytucjach rynku pracy (Dz.U. z 2015, poz. 149, z późn. zm.) powiatowy urząd pracy, udzielając bezrobotnemu pomocy, niezwłocznie po rejestracji, ustala dla bezrobotnego profil pomocy, oznaczający właściwy ze względu na potrzeby bezrobotnego zakres form pomocy określonych w ustawie.

Ustanowione zostały trzy profile pomocy i formy pomocy stosowane w ramach tych profili: profil pomocy I – pośrednictwo pracy, a także w uzasadnionych przypadkach poradnictwo zawodowe lub formy pomocy, o których mowa w art. 40 ust. 1 i 3a, art. 45, art. 46 ust. 1 pkt 2, art. 60b, art. 61e pkt 2 oraz art. 66k-66n; profil pomocy II – usługi i instrumenty rynku pracy, działania aktywizacyjne zlecone przez urząd pracy oraz inne formy pomocy z wyłączeniem Programu Aktywizacja i Integracja, o którym mowa w art. 62a; profil pomocy III – Program Aktywizacja i Integracja, o którym mowa w art. 62a, działania aktywizacyjne zlecone przez urząd pracy, programy specjalne, skierowanie do zatrudnienia wspieranego u pracodawcy lub podjęcia pracy w spółdzielni socjalnej zakładanej przez osoby prawne oraz w uzasadnionych przypadkach poradnictwo zawodowe.

²§2 ust. 1 rozporządzenia Ministra Pracy i Polityki Społecznej z dnia 14 maja 2014 r. w sprawie profilowania pomocy dla bezrobotnego - Dz.U. 2014, poz. 631.

Napływ i odpływ bezrobotnych oraz podjęcia pracy w województwie pomorskim w latach 2014-2016



Źródło: Opracowanie własne na podstawie badań statystycznych rynku pracy MPiPS-01.

Zatrudnianie cudzoziemców

W marcu 2016 r. pracodawcy zarejestrowali w powiatowych urzędach pracy województwa pomorskiego 5 162 oświadczenia o zamiarze powierzenia wykonywania pracy obywatelom Republiki Armenii, Republiki Białorusi, Republiki Mołdawii, Federacji Rosyjskiej, Gruzji i Ukrainy bez konieczności uzyskania zezwolenia na pracę (w tym 97,3% dotyczyło obywateli Ukrainy). Najwięcej cudzoziemców według oświadczeń będzie wykonywało pracę w budownictwie (28,1%) oraz w przetwórstwie przemysłowym (19,0%). Cudzoziemcy w większości (87,9%) mają wykonywać pracę w oparciu o umowy cywilnoprawne (umowa zlecenie, umowa o dzieło), najczęściej w zawodach należących do wielkich grup zawodów: *Pracownicy przy pracach prostych* (36,2% miejsc pracy) oraz *Robotnicy przemysłowi i rzemieślnicy* (34,1% miejsc pracy). Najwięcej oświadczeń wystawiono na okres od 3 do 6 miesięcy (90,3%). W porównaniu do lutego 2016 r. liczba oświadczeń zwiększyła się o 552 (o 12,0%).

W marcu 2015 r. pracodawcy zarejestrowali w powiatowych urzędach pracy województwa pomorskiego 1 395 oświadczeń o zamiarze powierzenia wykonywania pracy cudzoziemcom zza wschodniej granicy (w lutym 2015 r. – 1 038 oświadczeń).

Wybrane kategorie osób zarejestrowanych w powiatowych urzędach pracy

Według stanu na 31 marca 2016 r.:

- **liczba bezrobotnych kobiet** wyniosła 45 059, tj. 56,8% ogółu bezrobotnych; w stosunku do lutego zmniejszyła się o 1 656 osób, tj. o 3,5%; najwyższy udział kobiet w ogóle bezrobotnych odnotowano w gminie Trąbki Wielkie w powiecie gdańskim (73,2%), a najniższy w Jastarni w powiecie puckim (43,4%). Liczba bezrobotnych mężczyzn w województwie pomorskim wyniosła 34 262 (zmniejszyła się o 1 588 osób, tj. o 4,4% w stosunku do lutego);
- **kobiety, które nie podjęły zatrudnienia po urodzeniu dziecka** – 12 090 (15,2% ogółu bezrobotnych); w stosunku do miesiąca poprzedniego nastąpił spadek o 207 osób, tj. o 1,7%;
- **osoby posiadające prawo do zasiłku** – 12 802 (16,1% ogółu bezrobotnych); w stosunku do miesiąca poprzedniego spadek o 795 osób, tj. o 5,8%;
- **osoby w okresie do 12 miesięcy od dnia ukończenia nauki (absolwenci)** – 3 298 (4,2% ogółu bezrobotnych); w stosunku do lutego 2016 r. nastąpił spadek ich liczby o 362 osoby, tj. o 9,9%;
- **osoby bez kwalifikacji zawodowych** – 25 272 (31,9% ogółu bezrobotnych); w stosunku do lutego 2016 r. nastąpił spadek o 1 007 osób, tj. o 3,8%;

- **osoby bez doświadczenia zawodowego** – 14 137 (17,8% ogółu bezrobotnych); w stosunku do miesiąca poprzedniego ich liczba zmniejszyła się o 854 osoby, tj. o 5,7%.

W marcu 2016 r.:

- 503 osoby nabyły uprawnienia do dodatku aktywizacyjnego w wyniku podjęcia zatrudnienia z własnej inicjatywy (w lutym 2016 r. – 486 osób);
- 31 osób posiadających obywatelstwo polskie nabyło prawo do zasiłku za granicą i pobierało zasiłek transferowy w Polsce (w lutym 2016 r. – 23 osoby).

Bezrobotni będący w szczególnej sytuacji na rynku pracy zarejestrowani w powiatowych urzędach pracy województwa pomorskiego

Porównanie stanu na 29 lutego 2016 r. i na 31 marca 2016 r.

Wyszczególnienie	Liczba osób bezrobotnych		Zmiana	
	lutym 2016	marzec 2016	liczba	proc.
Osoby bezrobotne będące w szczególnej sytuacji na rynku pracy ogółem ³	69 669	66 819	-2 850	-4,1%
do 30 roku życia	25 112	23 655	-1 457	-5,8%
długotrwale bezrobotne	40 898	39 494	-1 404	-3,4%
powyżej 50 roku życia	21 883	21 028	-855	-3,9%
korzystające ze świadczeń z pomocy społecznej	444	630	186	41,9%
posiadające co najmniej jedno dziecko do 6 roku życia	14 527	14 297	-230	-1,6%
posiadające co najmniej jedno dziecko niepełnosprawne do 18 roku życia	205	219	14	6,8%
niepełnosprawni	6 015	5 875	-140	-2,3%

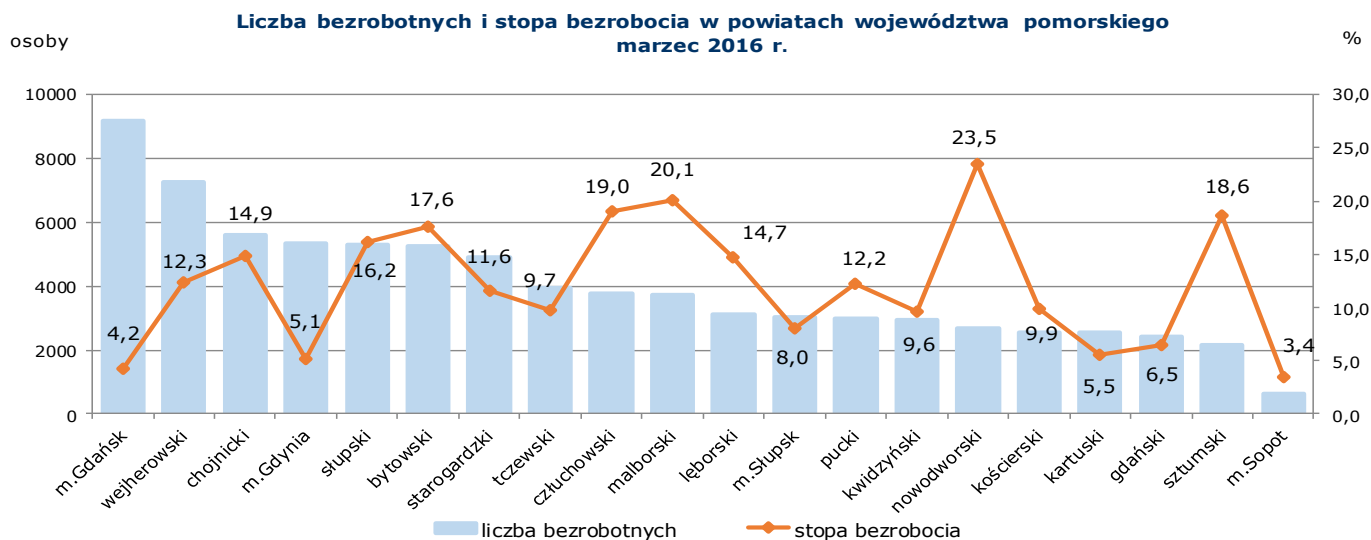
Źródło: Opracowanie własne na podstawie badań statystycznych rynku pracy MPIPS-01.

W marcu 2016 r. w porównaniu do miesiąca poprzedniego odnotowano spadek ogólnej liczby bezrobotnych będących w szczególnej sytuacji na rynku pracy o 4,1%, tj. o 2 850 osób. Największy spadek bezrobocia odnotowano wśród osób do 30 roku życia (o 5,8%), nieco niższy dotyczył osób powyżej 50 roku życia (o 3,9%), długotrwale bezrobotnych (o 3,4%), niepełnosprawnych (o 2,3%) oraz posiadających co najmniej jedno dziecko do 6 roku życia (o 1,6%). Wzrost natomiast wystąpił wśród osób bezrobotnych korzystających ze świadczeń z pomocy społecznej (o 41,9%) oraz posiadających co najmniej jedno dziecko do 18 roku życia (o 6,8%). W marcu 2016 r. osoby będące w szczególnej sytuacji na rynku pracy stanowiły 84,2% ogółu zarejestrowanych bezrobotnych; w stosunku do poprzedniego miesiąca udział ten zmniejszył się o 0,2 pkt. proc.

³ Osobom będącym w szczególnej sytuacji na rynku pracy przysługuje pierwszeństwo w skierowaniu do udziału w programach specjalnych (art. 49 ustawy z dnia 20 kwietnia 2004 r. o promocji zatrudnienia i instytucjach rynku pracy, Dz. U. z 2015, poz. 149, z późn. zm.).

Powiaty

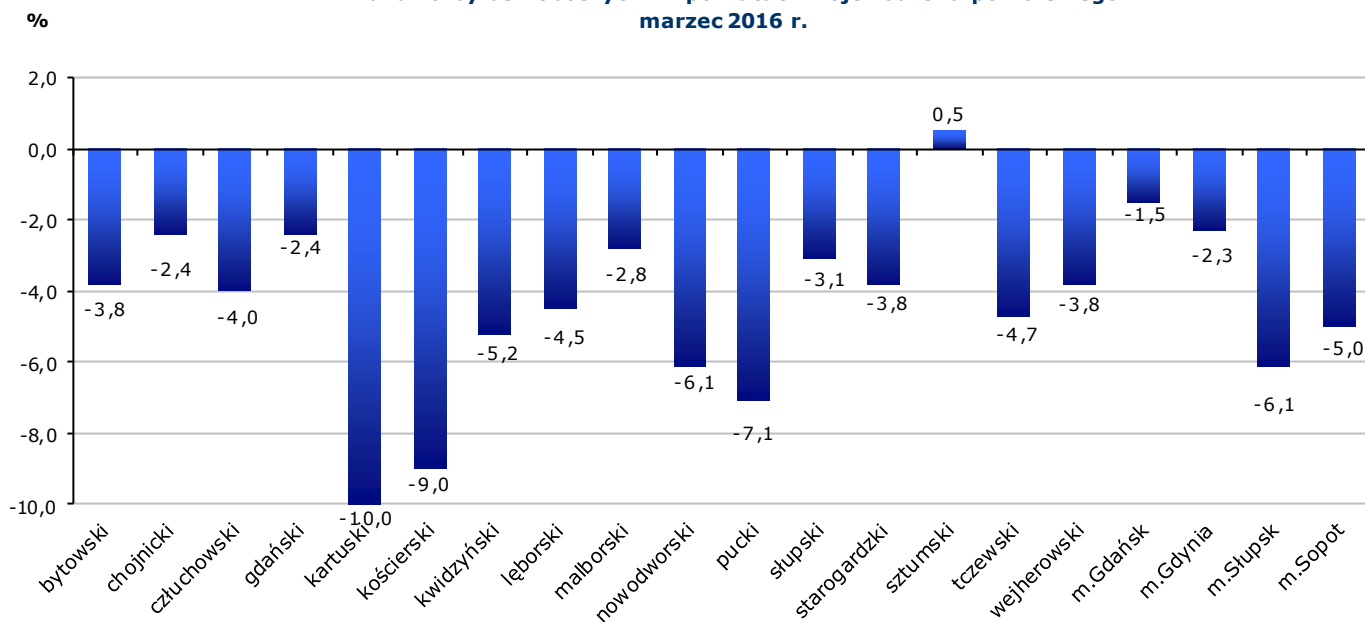
Liczba bezrobotnych i stopa bezrobocia



Źródło: Opracowanie własne na podstawie badań statystycznych rynku pracy MPIPS-01 oraz danych GUS.

Spadek liczby bezrobotnych w marcu 2016 r. w porównaniu do miesiąca poprzedniego odnotowano niemal we wszystkich powiatach województwa pomorskiego, wyjątek stanowił powiat sztumski (wzrost o 0,5%, tj. o 10 osób). Największy spadek wystąpił w powiecie kartuskim o 10,0% (o 283 osoby) i kościerskim o 9,0% (o 252 osoby).

Zmiana liczby bezrobotnych w powiatach województwa pomorskiego marzec 2016 r.

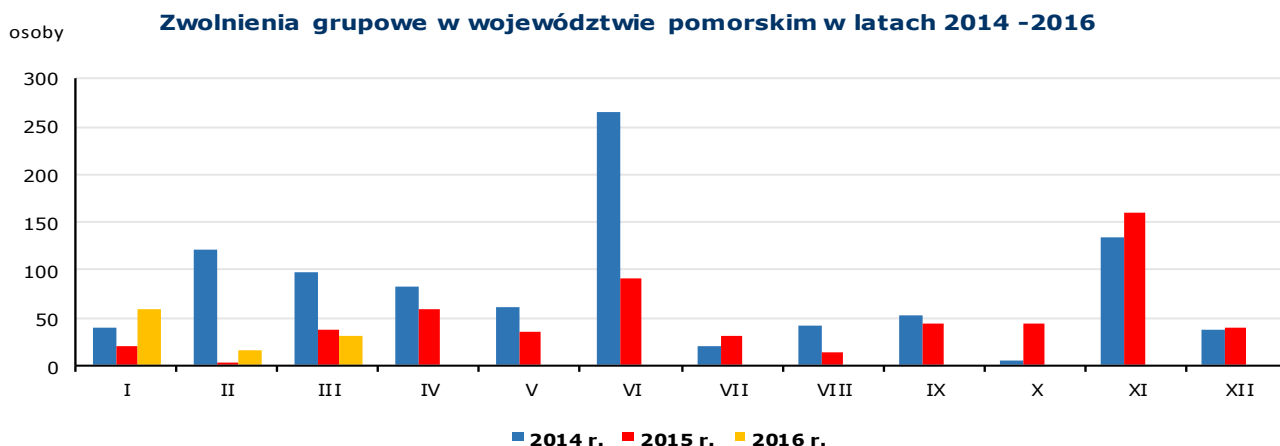


Źródło: Opracowanie własne na podstawie badań statystycznych rynku pracy MPIPS-01.

Wolne miejsca pracy i miejsca aktywizacji zawodowej

W marcu 2016 r. w województwie pomorskim odnotowano wzrost zgłoszonych przez pracodawców wolnych miejsc pracy i miejsc aktywizacji zawodowej o 15,9% (o 1 373 miejsca). Wzrost miał miejsce w 14 powiatach województwa, największy w powiecie kwidzyńskim o 197,6% (o 243 miejsca). W pozostałych 6 powiatach odnotowano spadek wolnych miejsc pracy; największy w powiecie nowodworskim o 22,9% (o 82 miejsca).

Zgłoszenia zwolnień i zwolnienia grupowe



Źródło: Opracowanie własne na podstawie badań statystycznych rynku pracy MPiPS-01.

Jak wykazały sprawozdania powiatowych urzędów pracy, w marcu 2016 r. zakłady pracy z 2 powiatów województwa pomorskiego (z Gdyni i ze Słupska) zgłosiły **zamiar zwolnień grupowych** w liczbie **6** pracowników (dla porównania w miesiącu poprzednim zgłoszenia zamiaru zwolnień grupowych dotyczyły 408 pracowników). Zgłoszenia zwolnień grupowych w marcu 2016 r. obejmowały pracowników zakładu pracy prowadzącego działalność firm centralnych (head offices) i holdingów, z wyłączeniem holdingów finansowych oraz zakładu zajmującego się pozostałymi formami udzielania kredytów.

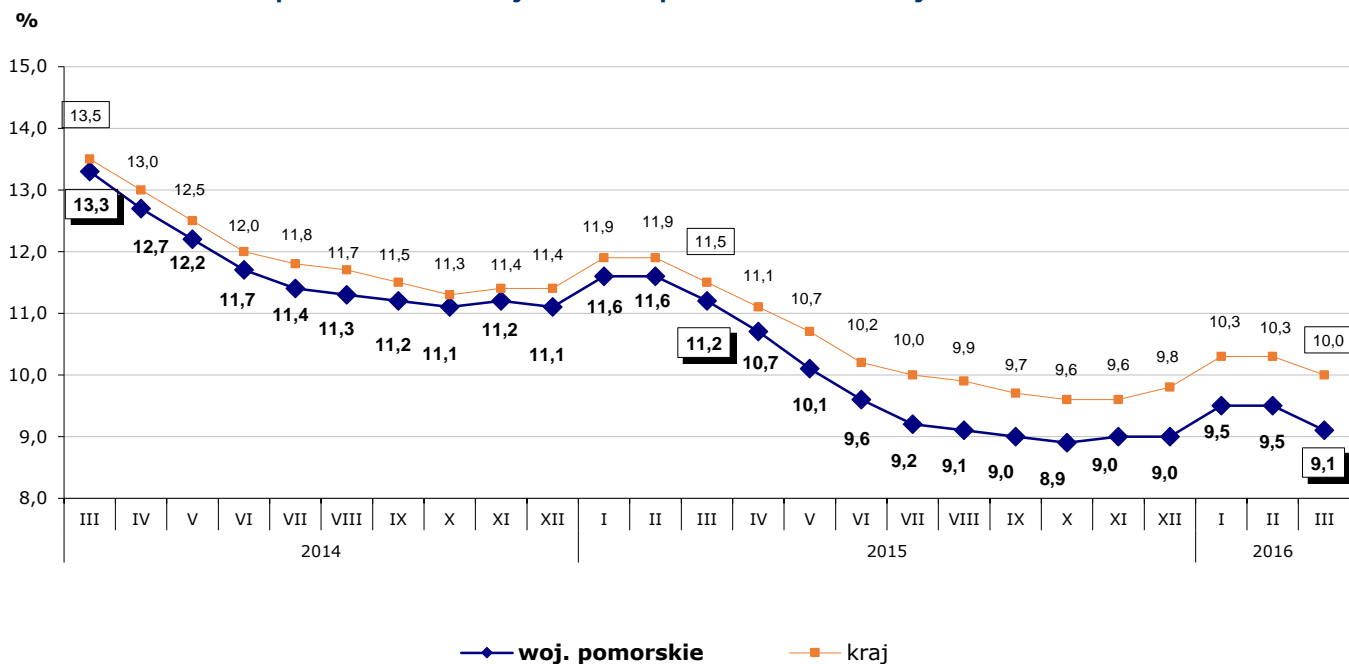
W marcu 2016 r. w ramach **zwolnień grupowych** zakłady pracy z 5 powiatów województwa pomorskiego (z powiatu człuchowskiego, gdańskiego, starogardzkiego oraz z Gdańska i Gdyni) zwolniły **30** pracowników (dla porównania w poprzednim miesiącu zwolniono 16 pracowników). Przeprowadzone w marcu 2016 r. zwolnienia grupowe dotyczyły m.in. pracowników zakładów pracy zajmujących się: działalnością w zakresie inżynierii i związanym z nią doradztwem technicznym oraz wydawaniem książek.

Kraj

W marcu 2016 r. liczba bezrobotnych zarejestrowanych w powiatowych urzędach pracy wyniosła 1 600,5 tys. osób i w stosunku do lutego 2016 r. odnotowano spadek o 52,2 tys. osób, tj. o 3,2%. Spadek liczby bezrobotnych wystąpił we wszystkich województwach – największy w województwie lubuskim (o 5,5%), zachodniopomorskim (o 5,3%) i **pomorskim (o 3,9%)**. **Stopa bezrobocia w kraju** w stosunku do lutego 2016 r. zmniejszyła się o 0,3 pkt. proc. i wyniosła **10,0%**. W 6 województwach odnotowano jednocyfrową stopę bezrobocia: wielkopolskie (6,3%), śląskie (8,2%), mazowieckie (8,5%), małopolskie (8,5%), dolnośląskie (8,9%), **pomorskie (9,1%)**. Najniższą stopę bezrobocia w Polsce odnotowano w Poznaniu (2,5%); najwyższą w powiecie sztytowieckim w województwie mazowieckim (31,2%).

W marcu 2016 r. stopa bezrobocia w Pomorskiem była o 0,9 pkt. proc. niższa od krajowej.

Stopa bezrobocia w województwie pomorskim na tle kraju w latach 2014-2016



Źródło: Opracowanie własne na podstawie danych GUS.

Wybrane informacje otrzymane z powiatowych urzędów pracy województwa pomorskiego

- Powiatowy Urząd Pracy w Gdyni** - w marcu 2016 r. doradcy klienta instytucjonalnego tego urzędu monitorowali rynek pracy w sektorze prawniczym. Badano możliwości znalezienia pracy przez absolwentów studiów prawniczych. Pośrednicy pracy skontaktowali się z wybranymi kancelariami, firmami poszukującymi pracowników po studiach prawniczych oraz biurami karier.

Według pracownika Akademickiego Biura Karier Uniwersytetu Gdańskiego w okresie ostatnich lat nie widać znaczących zmian w zapotrzebowaniu na pracowników sektora prawniczego. Wydział Prawa i Administracji UG „dba” o to, aby zawód prawnika nie był zawodem nadwyżkowym, co przekłada się na stały popyt na rynku pracy.

W wyniku rozmów z przedstawicielami kancelarii prawnych uzyskano informację, że obecnie biura adwokackie i radców prawnych mają problem z pozyskaniem kandydatów do pracy m.in. na stanowiska aplikantów. Obserwowana od wielu lat tendencja polegająca na napływie aplikantów chętnych i gotowych do pracy za kwotę minimalnego krajowego wynagrodzenia, a nawet za darmo – uległa diametralnej zmianie. W opinii rozmówców dla aplikanta obecnie jest ważne nie tylko znalezienie kancelarii, ale również prawnika, który mógłby zostać jego patronem. Biura prawnicze muszą zachęcać aplikantów do pozostania w ich instytucjach poprzez wyższe wynagrodzenia. Mniejsza liczba kandydatów do pracy w kancelariach wynika m.in. ze znacznego wzrostu zapotrzebowania na pracowników z wykształceniem prawniczym w korporacjach i innych firmach prywatnych.

Z perspektywy PUP w Gdyni problem świadczenia pracy w trakcie odbywania aplikacji wydaje się mieć nieco inne oblicze. W rejestrze Urzędu pozostaje wielu aplikantów (ze względu na uzyskanie ubezpieczenia zdrowotnego), uczących się i jednocześnie wykonujących różne prace w kancelariach, nie otrzymując za nie żadnego wynagrodzenia. W większości poszukują oni sposobów zarobkowania jednakże problem stanowi fakt, że godziny pracy muszą być na tyle elastyczne, aby umożliwiały im uczestniczenie w wykładach, rozprawach, spotkaniach i wykonywaniu innych prac wyznaczanych przez kancelarie. Pracownicy PUP Gdynia kilkakrotnie zetknęli się z sytuacją, w której aplikanci składali wnioski o organizację stażu - i to w tych samych kancelariach, w których odbywali wcześniej bezpłatne praktyki, argumentując, że jest to według nich dobry sposób zarobienia jakichś pieniędzy (stypendium). Podkreślali istnienie „luki pomiędzy przejściem od ukończenia studiów wyższych do wykonywania zawodu adwokata” oraz, że „absolwenci są pozostawieni na pastwę losu”.

Kończąc studia prawnicze można podjąć pracę od razu po uzyskaniu dyplomu - bez aplikacji. Na przykład w sektorze publicznym jako protokolanci w sądach - są to jednak „niskie” stanowiska, najczęściej za najniższe krajowe wynagrodzenie. Na lepsze warunki pracy może liczyć magister prawa zatrudniony w prywatnej firmie, gdzie może otrzymać stosunkowo wysokie wynagrodzenie - i jest zwykle równorzędnym partnerem w zespole, a nie jak w przypadku w kancelarii pracę zaczyna się od najniższego stanowiska.

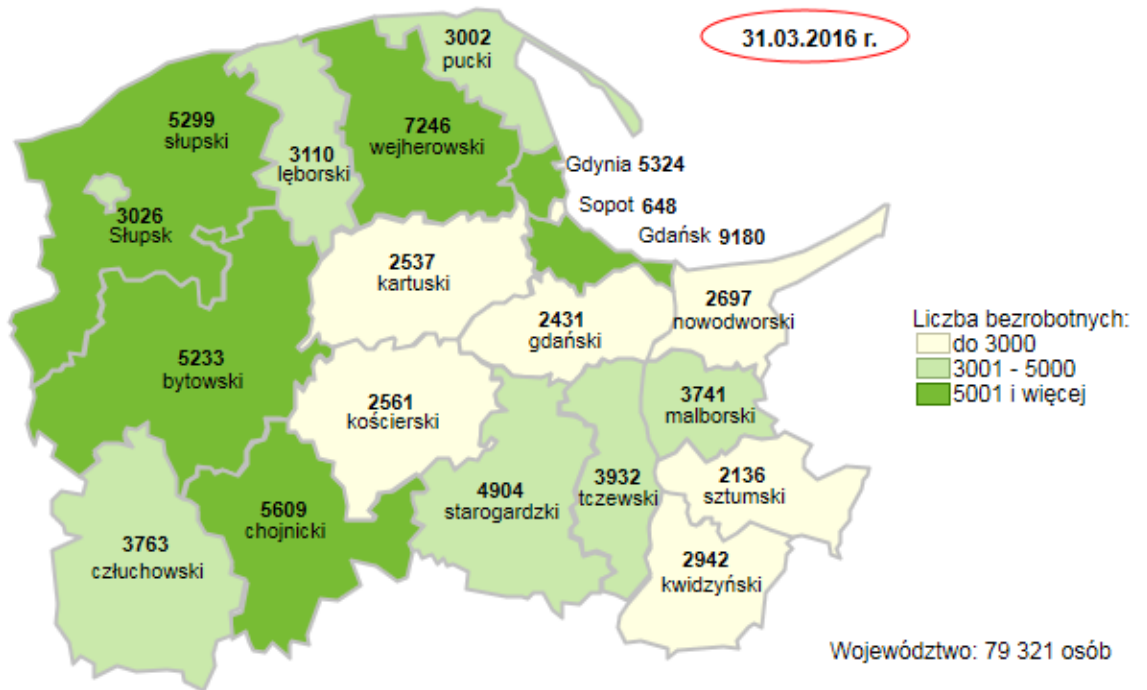
Środowisko prawnicze wydaje się nie być już tak hermetyczne jak kilka lat temu, w związku z czym osoby z wykształceniem prawniczym nie powinny mieć większego problemu w znalezieniu odpowiedniej dla siebie pracy, gdyż zapotrzebowanie na pracowników w tym sektorze występuje w sposób ciągły. Do powiatowych urzędów pracy oferty na stanowiska prawnicze składane są niezwykle rzadko.

- **Powiatowy Urząd Pracy w Malborku** – poinformował o przeprowadzonych w marcu 2016 r. Targach Edukacyjnych dla młodzieży szkół gimnazjalnych i ponadgimnazjalnych, stojącej przed podjęciem decyzji co do dalszego kierunku kształcenia. Swoją ofertę kształcenia czy szkolenia przedstawiły 43 szkoły, w tym 3 jednostki szkoleniowe z województwa pomorskiego i warmińsko-mazurskiego. Targi cieszyły się dużym zainteresowaniem. Dodatkową atrakcją na Targach Edukacyjnych był pokaz nowych technologii i ich zastosowanie w edukacji i praktyce na przykładzie dronów, będących w dyspozycji jednej z malborskich szkół, jak też prezentacja możliwości stale rozwijającej się branży jaką jest e-sport, czyli formy rywalizacji, w której przedmiotem działań zawodników są gry komputerowe.
- W marcu i kwietniu 2016 r. **Wojewódzki Urząd Pracy w Gdańsku** wspólnie z **powiatowymi urzędami pracy województwa pomorskiego** przeprowadził cykl seminariów „Twój zysk, Twój rozwój – urzędy pracy dla pracodawców”. Celem spotkań było m.in. poinformowanie pracodawców o możliwości skorzystania ze środków Krajowego Funduszu Szkoleniowego na wsparcie rozwoju zawodowego i dofinansowanie kształcenia ustawicznego pracodawców oraz ich pracowników. Seminaria były okazją do rozmowy o potrzebach kadrowych pomorskich pracodawców oraz usługach, które urzędy pracy mogą zaoferować przedsiębiorcom. Spotkania odbyły się w pięciu miastach: w Malborku, Wejherowie, Słupsku, Chojnicach i Gdańsku.

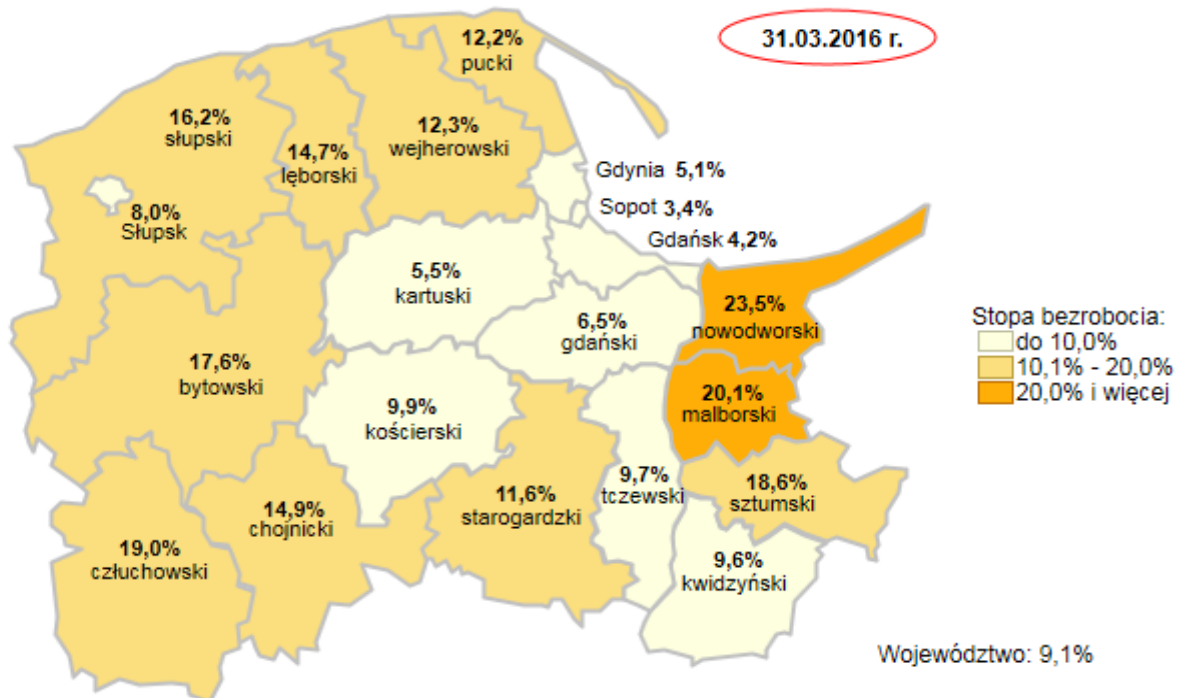
Szczegółowe dane statystyczne o rynku pracy województwa pomorskiego dostępne są na stronie www.wup.gdansk.pl

Joanna Witkowska
Dyrektor
Wojewódzkiego Urzędu Pracy
W Gdańsku

Liczba bezrobotnych w powiatach województwa pomorskiego



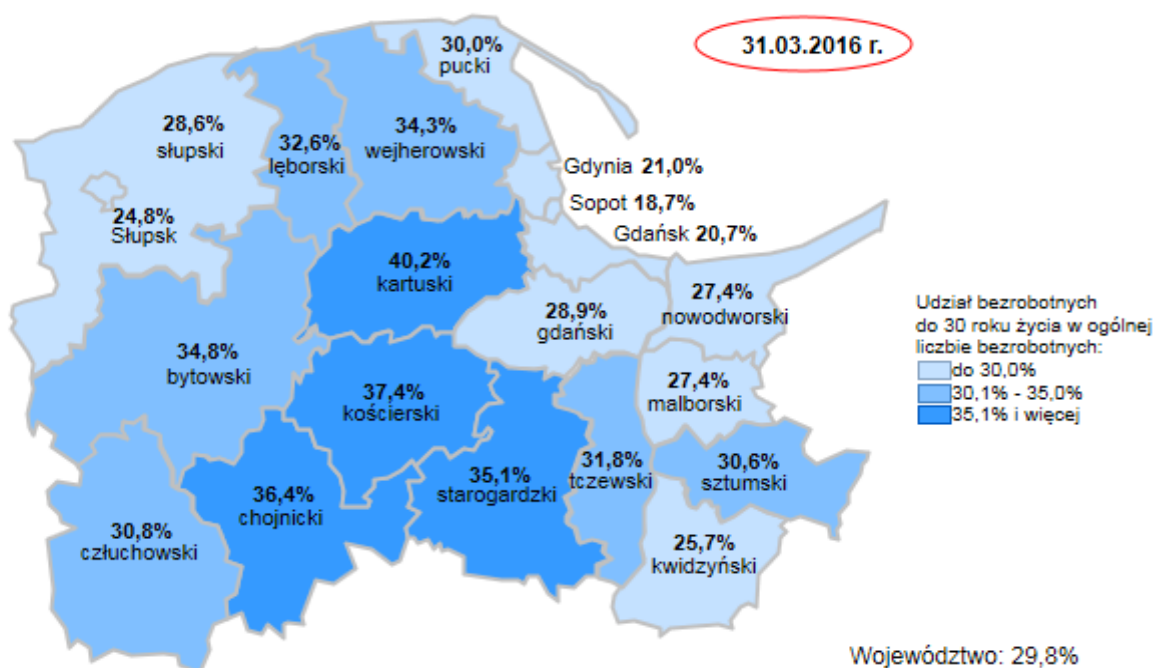
Stopa bezrobocia w powiatach województwa pomorskiego



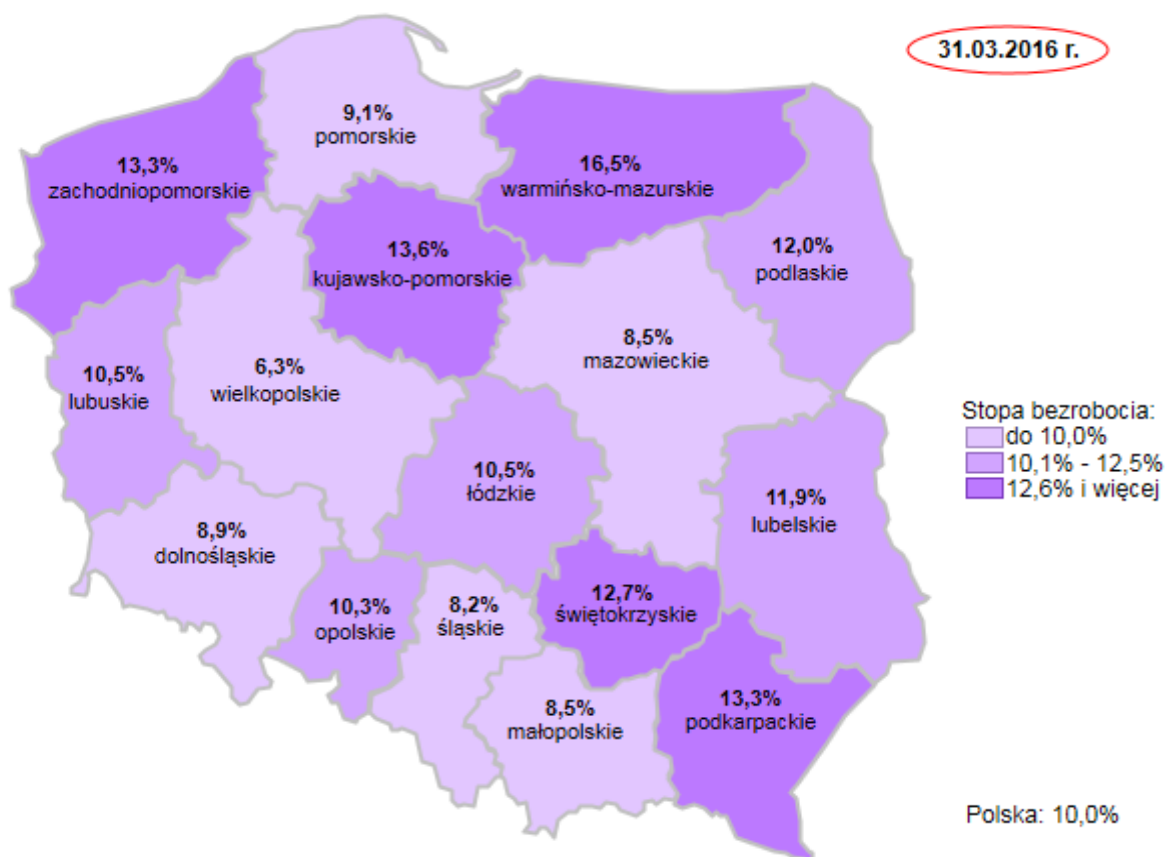
Źródło: Opracowanie własne na podstawie danych GUS.

Opracowała: Małgorzata Wiśniewska – Wydział Pomorskiego Obserwatorium Rynku Pracy, Zespół Badań i Analiz, Wojewódzki Urząd Pracy w Gdańsku.

Udział bezrobotnych do 30 roku życia w ogólnej liczbie bezrobotnych w powiatach województwa pomorskiego



Stopa bezrobocia w Polsce



Źródło: Opracowanie własne na podstawie danych GUS.

Opracowała: Małgorzata Wiśniewska – Wydział Pomorskiego Obserwatorium Rynku Pracy, Zespół Badań i Analiz, Wojewódzki Urząd Pracy w Gdańsku.