



## Informacja miesięczna o rynku pracy

*województwo pomorskie*  
**lipiec 2017**

## Podstawowe informacje

Województwo pomorskie	czerwiec 2017 r.	lipiec 2017 r.	zmiana	
			liczba	% / pkt. proc.
Bezrobotni zarejestrowani – liczba osób (stan w końcu miesiąca)	52 198	51 179	- 1 019	- 2,0%
Stopa bezrobocia (stan w końcu miesiąca)	5,9%	5,8%	x	- 0,1 pkt. proc.
Wolne miejsca pracy i miejsca aktywizacji zawodowej zgłoszone w miesiącu	10 821	9 373	- 1 448	- 13,4%
Oświadczenia o zamiarze powierzenia wykonywania pracy cudzoziemcom bez konieczności uzyskania zezwolenia na pracę (liczba osób)	11 879	10 275	- 1 604	- 13,5%
Przeciętne zatrudnienie w sektorze przedsiębiorstw (liczba osób)	318 158	319 176	1 018	0,3%
Przeciętne miesięczne wynagrodzenie brutto w sektorze przedsiębiorstw (w zł)	4 588,62	4 591,25	2,63	0,1%
Zwolnienia grupowe w miesiącu (liczba osób)	134	57	- 77	- 57,5%

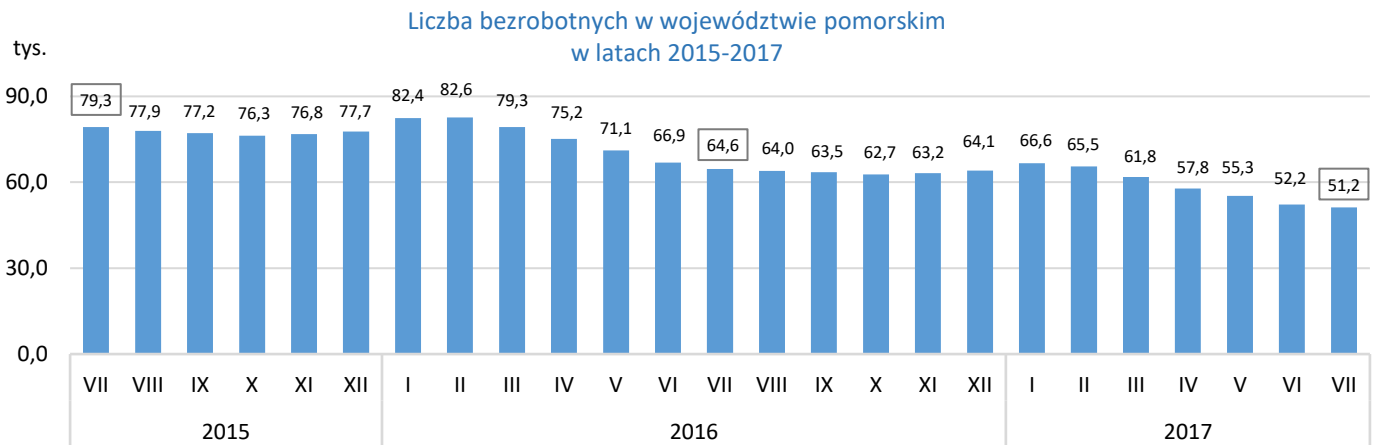
Źródło: Opracowanie własne na podstawie badań statystycznych rynku pracy MRPIPS-01 oraz danych GUS

## Porównanie do lipca 2016 roku

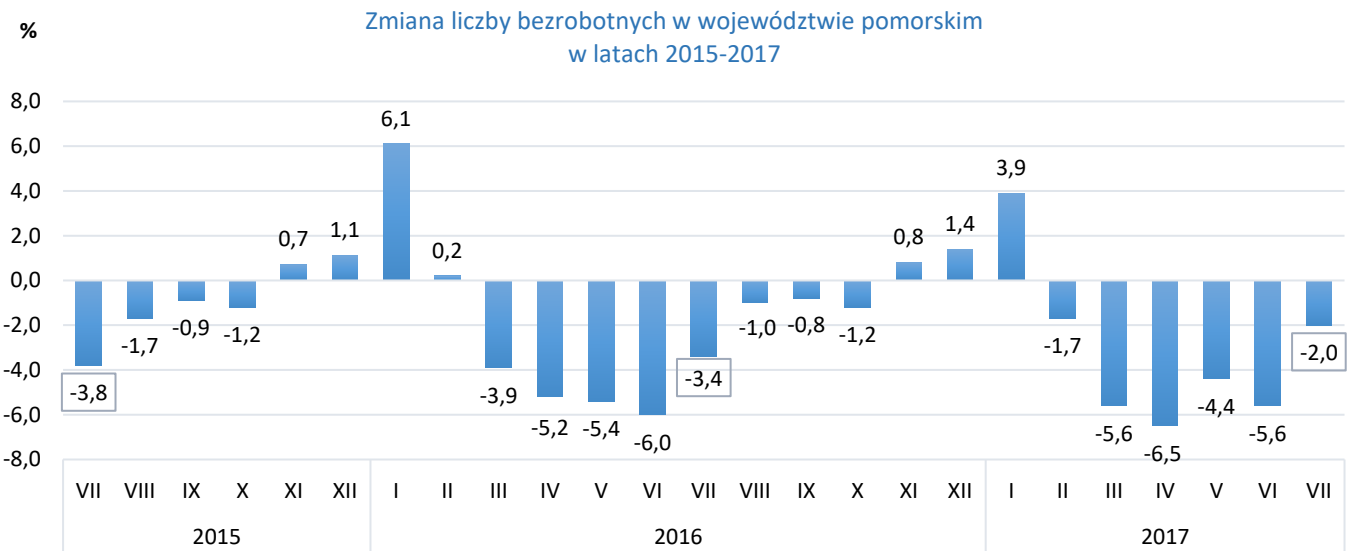
- ⇒ W lipcu 2017 r. **liczba bezrobotnych** zarejestrowanych w powiatowych urzędach pracy województwa pomorskiego wyniosła 51 179 osób i w stosunku do lipca 2016 r. (64 633 osoby) była niższa o 13 454 osoby, tj. o 20,8%.
- ⇒ **Stopa bezrobocia** w lipcu 2017 r. (5,8%) była o 1,6 pkt. proc. niższa niż w lipcu 2016 r. (7,4%).
- ⇒ W lipcu 2017 r. zgłoszono do PUP 9 373 **wolne miejsca pracy i miejsca aktywizacji zawodowej** i w porównaniu do analogicznego okresu 2016 roku (9 103) liczba wolnych miejsc pracy była wyższa o 270, tj. o 3,0%.
- ⇒ **Przeciętne zatrudnienie w sektorze przedsiębiorstw** w lipcu 2017 r. wyniosło 319 176 osób i było wyższe (o 5,9%) od notowanego w lipcu 2016 r. (301 310 osób).
- ⇒ W lipcu 2017 r. **przeciętne miesięczne wynagrodzenie brutto w sektorze przedsiębiorstw** wyniosło 4 591,25 zł i było wyższe o 4,4% w porównaniu z analogicznym miesiącem 2016 r. (4 397,48 zł).
- ⇒ W lipcu 2017 r. zakłady pracy województwa pomorskiego dokonały **zwolnień grupowych** 57 pracowników; w lipcu poprzedniego roku zwolniono 30 osób.

## Województwo

### Liczba bezrobotnych i stopa bezrobocia

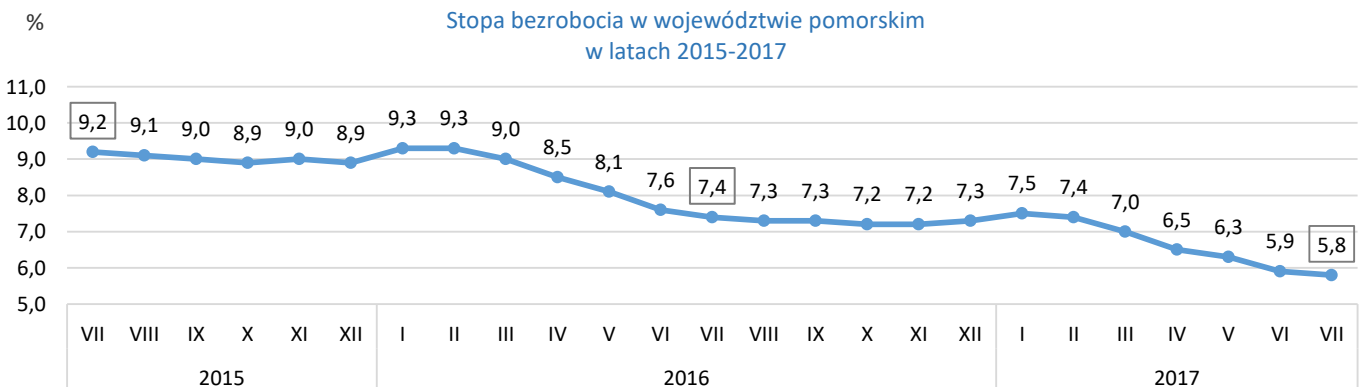


Źródło: Opracowanie własne na podstawie badań statystycznych rynku pracy MRPIPS-01.



Źródło: Opracowanie własne na podstawie badań statystycznych rynku pracy MRPIPS-01.

W lipcu 2017 r. liczba bezrobotnych zarejestrowanych w województwie pomorskim wyniosła 51 179 osób i w porównaniu do czerwca 2017 r. zmniejszyła się o 2,0% (o 1 019 osób). Jest to najniższa liczba bezrobotnych od czasu powstania województwa pomorskiego.

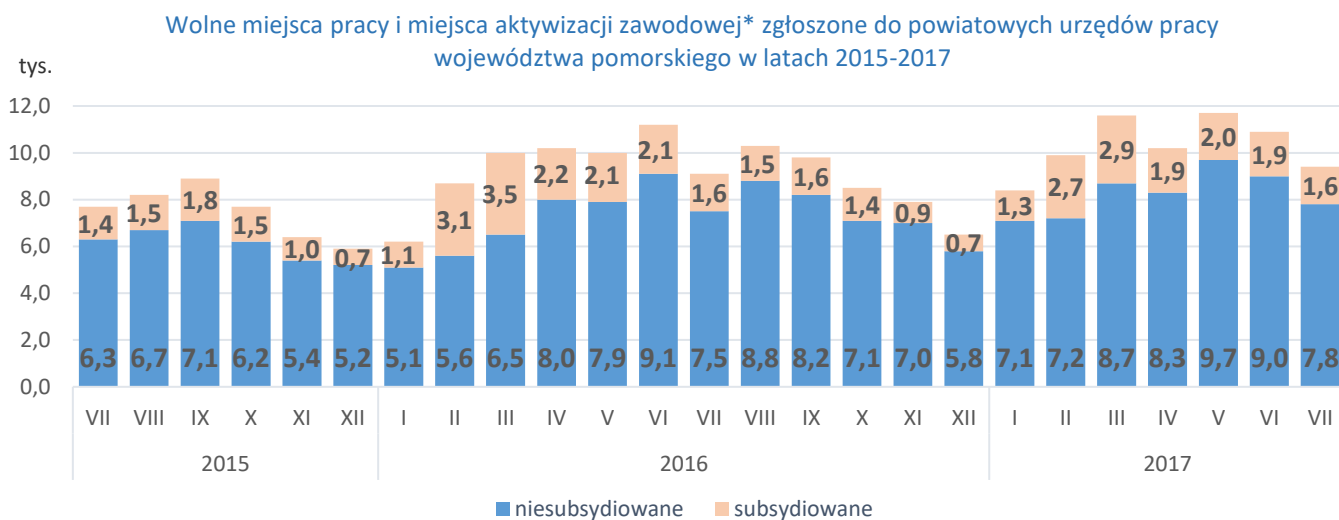


Źródło: Opracowanie własne na podstawie informacji GUS.

W lipcu 2017 r. stopa bezrobocia w województwie pomorskim wyniosła 5,8% i w stosunku do miesiąca poprzedniego spadła o 0,1 pkt. proc. W lipcu br. odnotowano najniższą stopę bezrobocia od czasu powstania województwa pomorskiego.

## Wolne miejsca pracy i miejsca aktywizacji zawodowej

W lipcu 2017 r. pracodawcy zgłosili do powiatowych urzędów pracy 9 373 wolne miejsca pracy i miejsca aktywizacji zawodowej, czyli o 1 448 miejsc (o 13,4%) mniej niż w miesiącu poprzednim. Większość zgłoszonych w lipcu miejsc pracy stanowiły miejsca pracy niesubsydiowanej (7 810 miejsc; 83,3%), podczas gdy miejsc pracy subsydiowanej było znacznie mniej (1 563 miejsca; 16,7%). Spadek liczby zgłoszonych wolnych miejsc pracy i miejsc aktywizacji zawodowej w lipcu 2017 r. wynikał zarówno ze spadku miejsc pracy niesubsydiowanej o 1 160 miejsc, tj. o 12,9%, jak i ze spadku miejsc pracy subsydiowanej o 288 miejsc, tj. o 15,6%.



\*Wolne miejsca pracy i miejsca aktywizacji zawodowej zgłoszone do PUP są sumą miejsc pracy subsydiowanej i niesubsydiowanej. Ewentualne różnice między danymi w tekście i na wykresie wynikają z zaokrążeń.

Źródło: Opracowanie własne na podstawie badań statystycznych rynku pracy MRPPIPS-01.

## Napływ i odpływ bezrobotnych

W lipcu 2017 r. w powiatowych urzędach pracy województwa pomorskiego zarejestrowało się 8 587 osób bezrobotnych, tj. o 735 osób (o 9,4%) więcej niż miesiąc wcześniej. Na wzrost rejestracji wpłynęło zwiększenie się liczby bezrobotnych rejestrujących się po raz kolejny o 647 osób, tj. o 10,3% i rejestrujących się po raz pierwszy o 88 osób, tj. o 5,6%.

Z ewidencji bezrobotnych w lipcu 2017 r. wyłączono 9 606 osób, tj. o 1 329 (o 12,2%) mniej niż w miesiącu poprzednim. Najwięcej wyłączeń z ewidencji dokonano z powodu:

- podjęcia pracy – 4 626 osób (48,2% ogółu wyłączeń),
- niepotwierdzenia gotowości do pracy – 2 240 osób (23,3%),
- dobrowolnej rezygnacji ze statusu bezrobotnego – 625 osób (6,5%),
- rozpoczęcia stażu – 503 osoby (5,2%),
- rozpoczęcia szkolenia – 399 osób (4,2%).

W lipcu 2017 r. w województwie pomorskim odpływ bezrobotnych z ewidencji był wyższy od napływu o 1 019 osób.

## Wybrane kategorie bezrobotnych zarejestrowanych w powiatowych urzędach pracy

Porównanie stanu na 30 czerwca 2017 r. i na 31 lipca 2017 r.

Wyszczególnienie	Liczba osób bezrobotnych		Zmiana	
	czerwiec 2017	lipiec 2017	liczba	proc.
<b>Osoby bezrobotne ogółem</b>	<b>52 198</b>	<b>51 179</b>	<b>- 1 019</b>	<b>- 2,0%</b>
kobiety	31 984	31 857	- 127	- 0,4%
kobiety, które nie podjęły zatrudnienia po urodzeniu dziecka	9 904	9 749	- 155	- 1,6%
z prawem do zasiłku	9 564	9 538	- 26	- 0,3%
osoby w okresie do 12 miesięcy od dnia ukończenia nauki	1 055	1 073	18	1,7%
bez kwalifikacji zawodowych	16 442	15 927	- 515	- 3,1%
bez doświadczenia zawodowego	8 778	8 447	- 331	- 3,8%

Źródło: Opracowanie własne na podstawie badań statystycznych rynku pracy MRPiPS-01.

## Bezrobotni będący w szczególnej sytuacji na rynku pracy zarejestrowani w powiatowych urzędach pracy województwa pomorskiego

Porównanie stanu na 30 czerwca 2017 r. i na 31 lipca 2017 r.

Wyszczególnienie	Liczba osób bezrobotnych		Zmiana	
	czerwiec 2017	lipiec 2017	liczba	proc.
<b>Osoby bezrobotne będące w szczególnej sytuacji na rynku pracy ogółem<sup>1</sup></b>	<b>43 753</b>	<b>42 662</b>	<b>- 1 091</b>	<b>- 2,5%</b>
do 30 roku życia	14 806	14 446	- 360	- 2,4%
długotrwale bezrobotne	24 977	24 131	- 846	- 3,4%
powyżej 50 roku życia	14 601	14 182	- 419	- 2,9%
korzystające ze świadczeń z pomocy społecznej	590	507	- 83	- 14,1%
posiadające co najmniej jedno dziecko do 6 roku życia	11 868	11 784	- 84	- 0,7%
posiadające co najmniej jedno dziecko niepełnosprawne do 18 roku życia	166	171	5	3,0%
niepełnosprawni	4 238	4 209	- 29	- 0,7%

Źródło: Opracowanie własne na podstawie badań statystycznych rynku pracy MRPiPS-01.

<sup>1</sup> Osobom będącym w szczególnej sytuacji na rynku pracy przysługuje pierwszeństwo w skierowaniu do udziału w programach specjalnych (art. 49 ustawy z dnia 20 kwietnia 2004 r. o promocji zatrudnienia i instytucjach rynku pracy, Dz.U. z 2017 r., poz. 1065).

## Profile pomocy

W końcu lipca 2017 r. liczba bezrobotnych zarejestrowanych w powiatowych urzędach pracy województwa pomorskiego z ustalonym profilem pomocy<sup>2</sup> wynosiła **48 924 osoby**, z tego:

- profil I – 1 001 osób (2,1%);
- profil II – 31 276 osób (63,9%);
- profil III – 16 647 osób (34,0%).

Przy ustalaniu profilu pomocy dla bezrobotnego powiatowy urząd pracy dokonuje analizy sytuacji bezrobotnego i jego szans na rynku pracy, biorąc pod uwagę oddalenie bezrobotnego od rynku pracy i jego gotowość do wejścia lub powrotu na rynek pracy<sup>3</sup>.

## Zatrudnianie cudzoziemców

W lipcu 2017 r. pracodawcy zarejestrowali w powiatowych urzędach pracy województwa pomorskiego 10 275 oświadczeń o zamiarze powierzenia wykonywania pracy obywatelom Republiki Armenii, Republiki Białorusi, Republiki Mołdawii, Federacji Rosyjskiej, Gruzji i Ukrainy bez konieczności uzyskania zezwolenia na pracę (w tym: 90,5% dotyczyło obywateli Ukrainy, 5,5% obywateli Białorusi). Cudzoziemcy według oświadczeń będą wykonywali pracę przede wszystkim w sekcji PKD: działalność w zakresie usług administrowania i działalność wspierająca (41,0%), budownictwo (22,9%) oraz przetwórstwo przemysłowe (18,8%). Większość cudzoziemców (83,8%) ma wykonywać pracę w oparciu o umowy cywilnoprawne (umowa zlecenie, umowa o dzieło). Najczęściej w zawodach należących do wielkich grup zawodów: Pracownicy przy pracach prostych (55,8% miejsc pracy) oraz Robotnicy przemysłowi i rzemieślnicy (29,7% miejsc pracy). Oświadczenia najczęściej wystawiano na okres od 3 do 6 miesięcy (84,8%). W porównaniu do czerwca 2017 r. liczba oświadczeń zmniejszyła się o 1 604, tj. o 13,5%.

W lipcu 2016 r. pracodawcy zarejestrowali w powiatowych urzędach pracy województwa pomorskiego 6 065 oświadczeń o zamiarze powierzenia wykonywania pracy cudzoziemcom zza wschodniej granicy (w lipcu 2015 r. – 2 362 oświadczenia).



Źródło: Opracowanie własne na podstawie przeglądu sytuacji w zakresie zatrudniania cudzoziemców.

<sup>2</sup>Zgodnie z art. 33 ust. 2b-2c ustawy z dnia 20 kwietnia 2004 r. o promocji zatrudnienia i instytucjach rynku pracy (Dz.U. z 2017 r., poz. 1065) powiatowy urząd pracy, udzielając bezrobotnemu pomocy, niezwłocznie po rejestracji, ustala dla bezrobotnego profil pomocy, oznaczający właściwy ze względu na potrzeby bezrobotnego zakres form pomocy określonych w ustawie.

Ustanowione zostały trzy profile pomocy i formy pomocy stosowane w ramach tych profili: profil pomocy I – pośrednictwo pracy, a także w uzasadnionych przypadkach poradnictwo zawodowe lub formy pomocy, o których mowa w art. 40 ust. 1 i 3a, art. 45, art. 46 ust. 1 pkt 2, art. 60b, art. 61e pkt 2 oraz art. 66k-66n; profil pomocy II – usługi i instrumenty rynku pracy, działania aktywizacyjne zlecone przez urząd pracy oraz inne formy pomocy z wyłączeniem Programu Aktywizacja i Integracja, o którym mowa w art. 62a; profil pomocy III – Program Aktywizacja i Integracja, o którym mowa w art. 62a, działania aktywizacyjne zlecone przez urząd pracy, programy specjalne, skierowanie do zatrudnienia wspieranego u pracodawcy lub podjęcia pracy w spółdzielni socjalnej zakładanej przez osoby prawne oraz w uzasadnionych przypadkach poradnictwo zawodowe.

<sup>3</sup>§2 ust. 1 rozporządzenia Ministra Pracy i Polityki Społecznej z dnia 14 maja 2014 r. w sprawie profilowania pomocy dla bezrobotnego - Dz.U. z 2014 r., poz. 631.

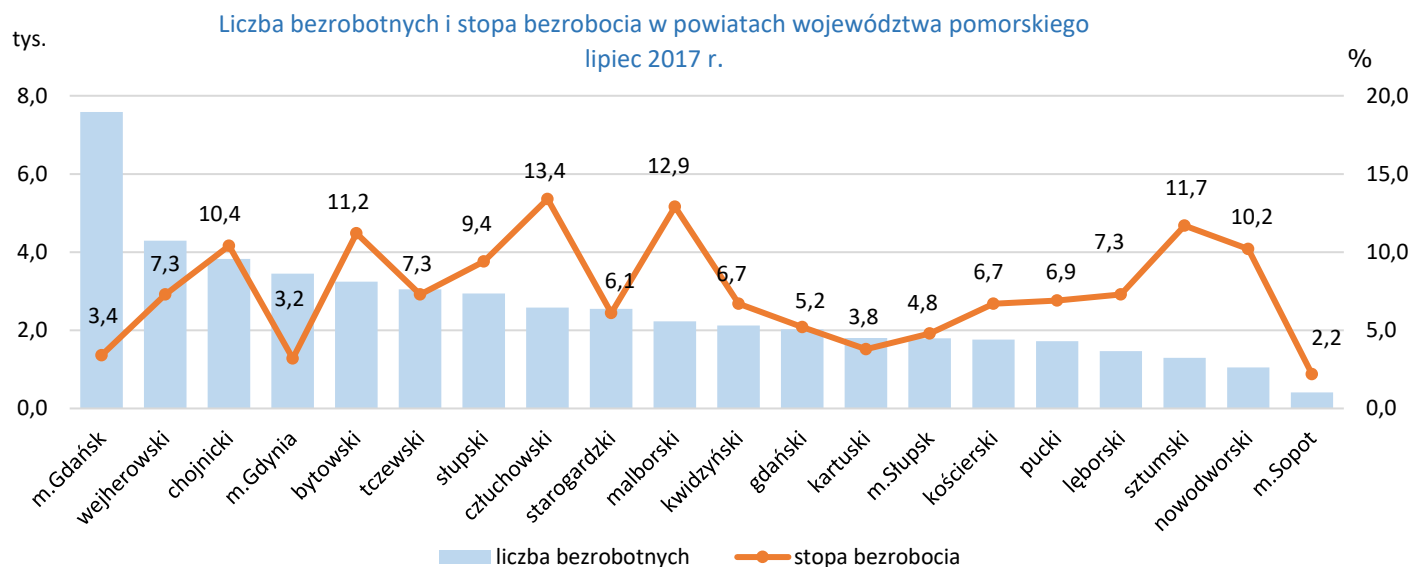
## Zgłoszenia zwolnień i zwolnienia grupowe

W lipcu 2017 r. **zamiar zwolnień grupowych** do powiatowych urzędów pracy zgłosiły zakłady pracy z 6 powiatów województwa pomorskiego (chojnicki, gdański, pucki, tczewski oraz Gdańsk i Gdynia) w liczbie 88 pracowników (w miesiącu poprzednim zgłoszenia zamiaru zwolnień grupowych dotyczyły 62 pracowników).

Zakłady pracy z 5 powiatów województwa pomorskiego (chojnicki, gdański, tczewski oraz Gdańsk i Gdynia) **zwolniły grupowo 57** pracowników (w poprzednim miesiącu zwolniono 134 pracowników). Przeprowadzone w lipcu 2017 r. zwolnienia grupowe dotyczyły przede wszystkim pracowników zakładów pracy zajmujących się pozostałym pośrednictwem pieniężnym.

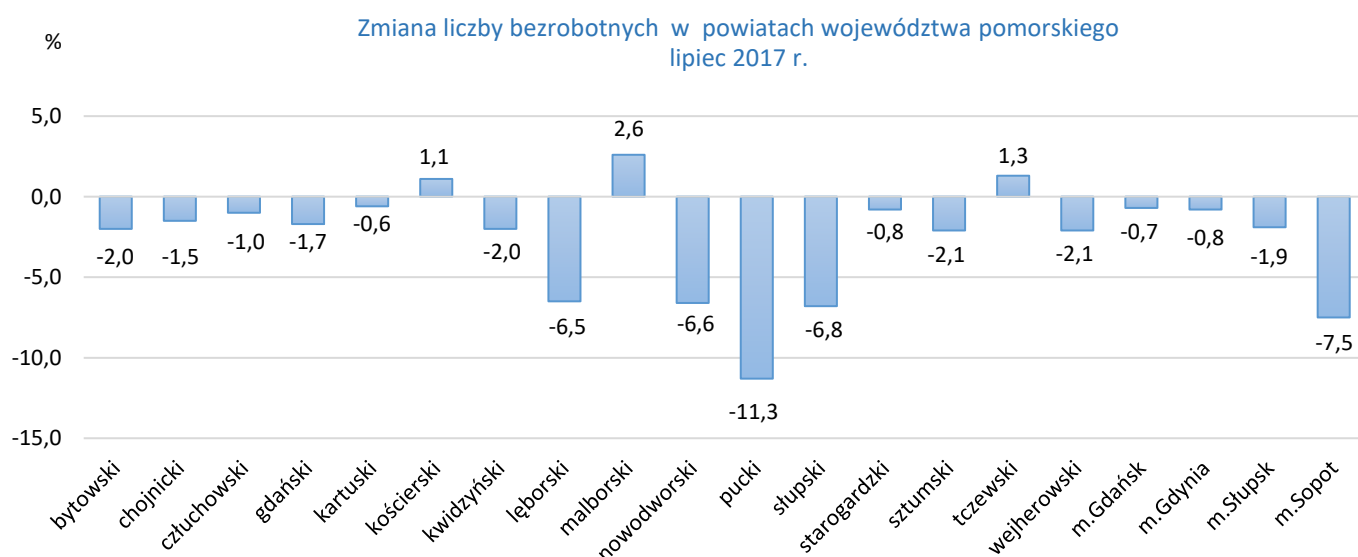
## Powiaty

### Liczba bezrobotnych i stopa bezrobocia



Źródło: Opracowanie własne na podstawie badań statystycznych rynku pracy MRPIPS-01 oraz danych GUS.

Spadek liczby bezrobotnych w lipcu 2017 r. w porównaniu do miesiąca poprzedniego odnotowano w siedemnastu powiatach województwa pomorskiego. Największy spadek liczby bezrobotnych wystąpił w powiecie puckim o 11,3% (o 218 osób), natomiast największy wzrost odnotowano w powiecie malborskim o 2,6% (o 57 osób).



Źródło: Opracowanie własne na podstawie badań statystycznych rynku pracy MRPIPS-01.

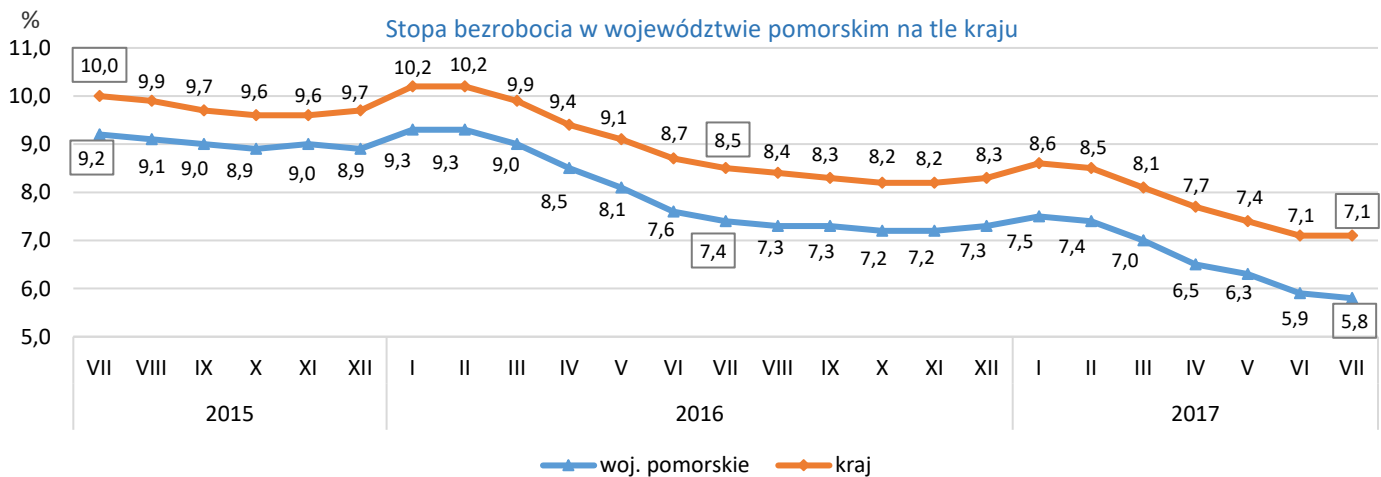
## Wolne miejsca pracy i miejsca aktywizacji zawodowej

W lipcu 2017 r. w województwie pomorskim odnotowano spadek zgłoszonych przez pracodawców wolnych miejsc pracy i miejsc aktywizacji zawodowej o 13,4% (o 1 448 miejsc). Spadek miał miejsce w szesnastu powiatach województwa, największy w powiecie nowodworskim o 42,2% (o 81 miejsc) i słupskim o 41,2% (o 221 miejsc). Natomiast wzrost wolnych miejsc pracy odnotowano w czterech powiatach; największy w powiecie puckim o 42,0% (o 161 miejsc).

## Kraj

W lipcu 2017 r. **liczba bezrobotnych** zarejestrowanych w powiatowych urzędach pracy wyniosła **1 140,0 tys. osób** i w stosunku do czerwca 2017 r. odnotowano spadek o 11,7 tys. osób, tj. o 1,0%. Spadek liczby bezrobotnych wystąpił we wszystkich województwach, z wyjątkiem województwa podlaskiego (wzrost o 0,1%). Największą dynamikę spadku odnotowano w województwie zachodniopomorskim (o 2,7%) i **pomorskim (o 2,0%)**. **Stopa bezrobocia** w kraju w stosunku do czerwca 2017 r. pozostała na tym samym poziomie i wyniosła **7,1%**. Niższą stopę bezrobocia niż województwo pomorskie miały w lipcu 2017 r. tylko trzy województwa: wielkopolskie (4,2%), śląskie (5,6%) i małopolskie (5,7%). Najniższą stopę bezrobocia w Polsce odnotowano w Poznaniu (1,7%). Natomiast najwyższa stopa bezrobocia utrzymuje się w powiecie sztytowieckim w województwie mazowieckim (25,8%).

**W lipcu 2017 r. stopa bezrobocia w województwie pomorskim była o 1,3 pkt. proc. niższa od krajowej.**



Źródło: Opracowanie własne na podstawie danych GUS.

## Wybrane informacje otrzymane z powiatowych urzędów pracy województwa pomorskiego

Po przeprowadzeniu analizy lokalnego rynku pracy, pracownicy **PUP w Gdyni** zauważyli, że od kilku miesięcy coraz częściej pojawiają się ogłoszenia o pracę dla kierowców trolejbusów. Aktualna liczba zatrudnionych pracowników jest niewystarczająca, aby zapewnić płynność w obsłudze taboru.

Pracownik działu HR rekrutujący na stanowisko kierowcy trolejbusu zapewnia, że aktualnie poszukuje 20 osób posiadających odpowiednie kwalifikacje, umożliwiające mu pracę na ww. stanowisku. Wymagania jakie musi spełnić kandydat to przede wszystkim posiadanie prawa jazdy kategorii D, kwalifikacji wstępnej na przewóz osób oraz gotowość do podjęcia pracy w różnych godzinach, niedziele czy święta. Nowy pracownik, który przeszedł przez wstępny etap rekrutacji, bierze również udział w wewnętrznych szkoleniach. Nowozatrudniona osoba uczy się obsługi trolejbusu, odbywa szkolenie SEP oraz dostaje wskazówki dot. zachowania na trasie przejazdu. Omawiane są wszystkie newralgiczne miejsca, na które trzeba zwrócić szczególną uwagę podczas przejazdu, np. miejsca niebezpieczne na trasie, gdzie ruch jest utrudniony. Elementem, o którym nie można zapomnieć jest nauka zasad komunikacji z pasażerem. Osoby nerwowe, niepotrafiące nawiązać poprawnych kontaktów z ludźmi, nie nadają się do pracy na tego typu stanowisku. Zawód ten mogą wykonywać osoby, które lubią pracę z ludźmi i potrafią zachować spokój i opanowanie, nawet w sytuacji konfliktowej. Kandydaci na kierowcę trolejbusu, którzy pracowali już w tego typu branży mogą ograniczyć okres szkolenia do kilku dni. Pozostali muszą przejść przez cały proces doszkalający. Kończącym etapem weryfikacji kandydata jest cykl jazd z doświadczonym kierowcą - instruktorem. Jazdy te odbywają się już na regularnej trasie z pasażerami. Dzięki wprowadzeniu tego



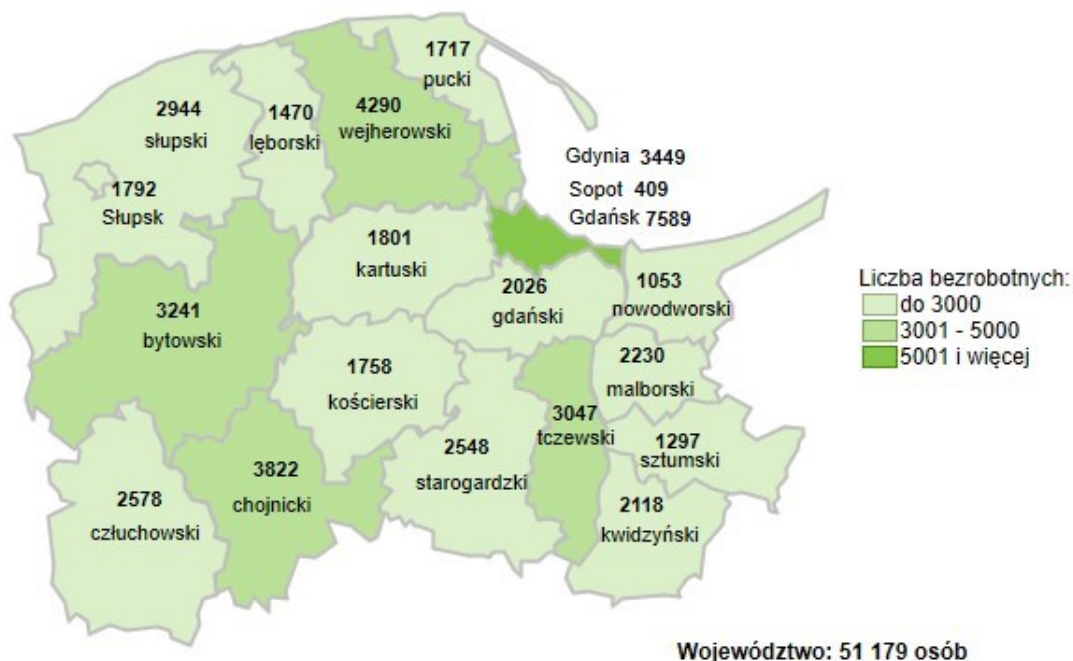
typu rozwiązań nowy pracownik otrzymuje merytoryczne wsparcie na początku swojej drogi zawodowej. Osoby, które rozpoczynają pracę na stanowisku kierowcy trolejbusu w Gdyni są zatrudniane na ¼ etatu. Pracodawca daje możliwość zwiększenia ilości wyjeżdżonych godzin, nawet do 40 godzin tygodniowo. Do zasadniczego wynagrodzenia dochodzą również dodatki za pracę w nocnych godzinach, w niedzielę, święta, za pracę w dzień wolny oraz prowizja od sprzedaży biletów. Kiedyś zatrudnienie na ¼ etatu mogło trwać nawet do 2 lat. Teraz już po niespełna półrocznym stażu, pracownik, który wykonuje obowiązki w należyty sposób dostaje propozycję przejścia na cały etat. Jak zapewnia przedstawiciel działu HR pracodawca jest otwarty na dopasowanie grafiku i ilości godzin pod konkretną sytuację pracownika. Z tego typu udogodnień najczęściej korzystają kobiety. Często ze względu na sytuację rodzinną np. opieka nad dziećmi czy osobami starszymi sprawia, że nie mogą podjąć zatrudnienia w pełnym wymiarze godzin i decydują się na ½ lub ¾ etatu. W opinii przełożonych panie bardzo dobrze radzą sobie w pracy na stanowisku kierowcy, a umowa najczęściej wygasa wraz z przejściem na emeryturę. Panowie coraz częściej podejmują decyzję o zmianie pracy, jako powód takiej decyzji podają niskie wynagrodzenie, które ich nie satysfakcjonuje. Osoby zainteresowane pracą jako kierowca trolejbusu, nie posiadające prawa jazdy kat. D mogą w każdej chwili zrobić uprawnienia.

Z powyższych informacji wynika, iż praca jako kierowca trolejbusu skierowana jest do osób, dla których zawód ten jest pasją, gdyż zarobki często nie są adekwatne do odpowiedzialności jaka spoczywa na pracowniku. Jest to również alternatywa, dla osób które potrzebują stabilizacji, ale niekoniecznie w pełnym wymiarze godzin.

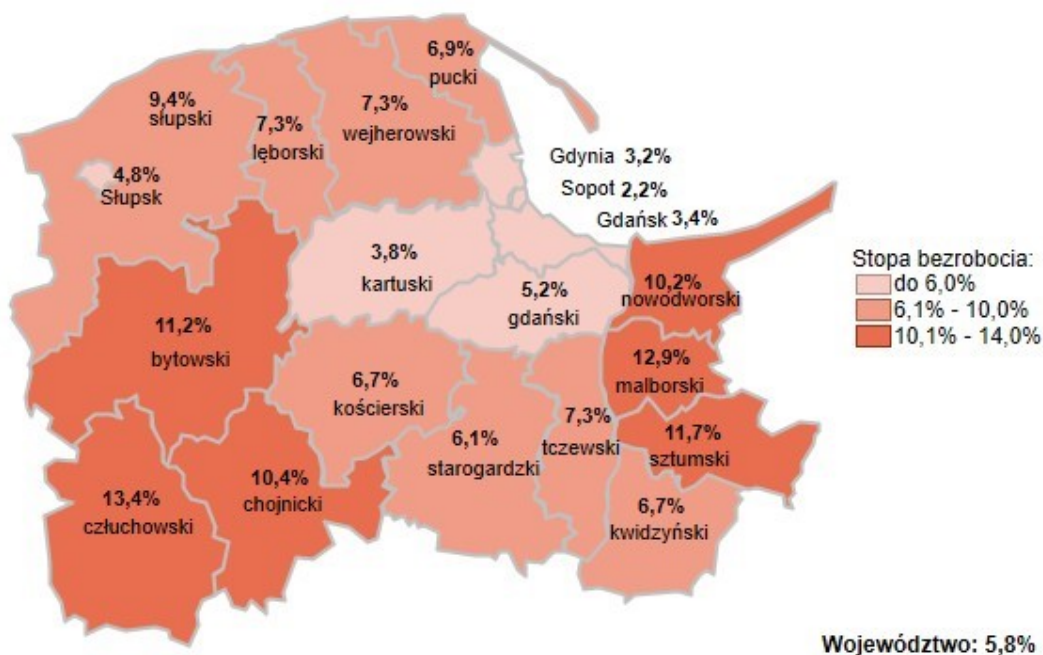
*Szczegółowe dane statystyczne o rynku pracy województwa pomorskiego dostępne są na stronie [www.wup.gdansk.pl](http://www.wup.gdansk.pl)*

**Ewa Olejniczak**  
**Wicedyrektor**  
**ds. Funduszy**  
**Wojewódzkiego Urzędu Pracy**  
**w Gdańsku**

## Liczba bezrobotnych w powiatach województwa pomorskiego wg stanu na 31.07.2017 r.



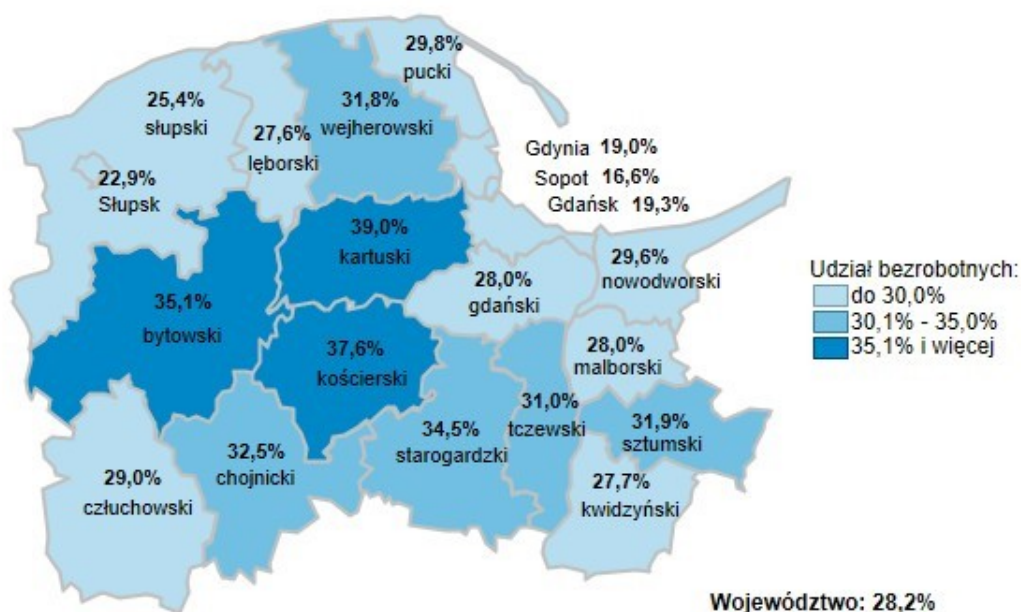
## Stopa bezrobocia w powiatach województwa pomorskiego wg stanu na 31.07.2017 r.



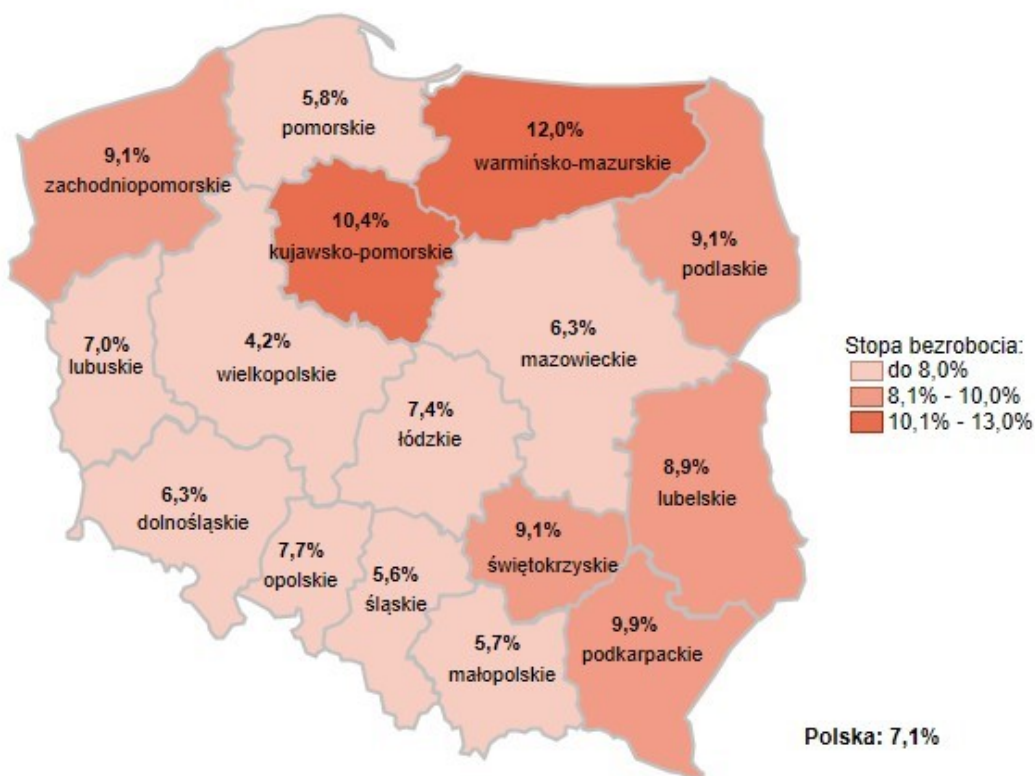
Źródło: Opracowanie własne na podstawie danych GUS.

Opracowała: Dorota Gabryelczyk – Wydział Pomorskiego Obserwatorium Rynku Pracy, Wojewódzki Urząd Pracy w Gdańsku.

## Udział bezrobotnych do 30 roku życia w ogólnej liczbie bezrobotnych w powiatach województwa pomorskiego wg stanu na 31.07.2017 r.



## Stopa bezrobocia w Polsce wg stanu na 31.07.2017 r.



Źródło: Opracowanie własne na podstawie danych GUS.

Opracowała: Dorota Gabryelczyk – Wydział Pomorskiego Obserwatorium Rynku Pracy, Wojewódzki Urząd Pracy w Gdańsku.