



Informacja miesięczna o rynku pracy

województwo pomorskie
czerwiec 2017

Podstawowe informacje

Województwo pomorskie	maj 2017 r.	czerwiec 2017 r.	zmiana	
			liczba	% / pkt. proc.
Bezrobotni zarejestrowani – liczba osób (stan w końcu miesiąca)	55 281	52 198	-3 083	-5,6%
Stopa bezrobocia (stan w końcu miesiąca)	6,3%	5,9%	x	- 0,4 pkt. proc.
Wolne miejsca pracy i miejsca aktywizacji zawodowej zgłoszone w miesiącu	11 647	10 821	-826	-7,1%
Oświadczeń o zamiarze powierzenia wykonywania pracy cudzoziemcom bez konieczności uzyskania zezwolenia na pracę (liczba osób)	12 395	11 879	-516	-4,2%
Przeciętne zatrudnienie w sektorze przedsiębiorstw (liczba osób)	317 627	318 158	531	0,2%
Przeciętne miesięczne wynagrodzenie brutto w sektorze przedsiębiorstw (w zł)	4 467,01	4 588,62	121,61	2,7%
Zwolnienia grupowe w miesiącu (liczba osób)	291	134	-157	-54,0%

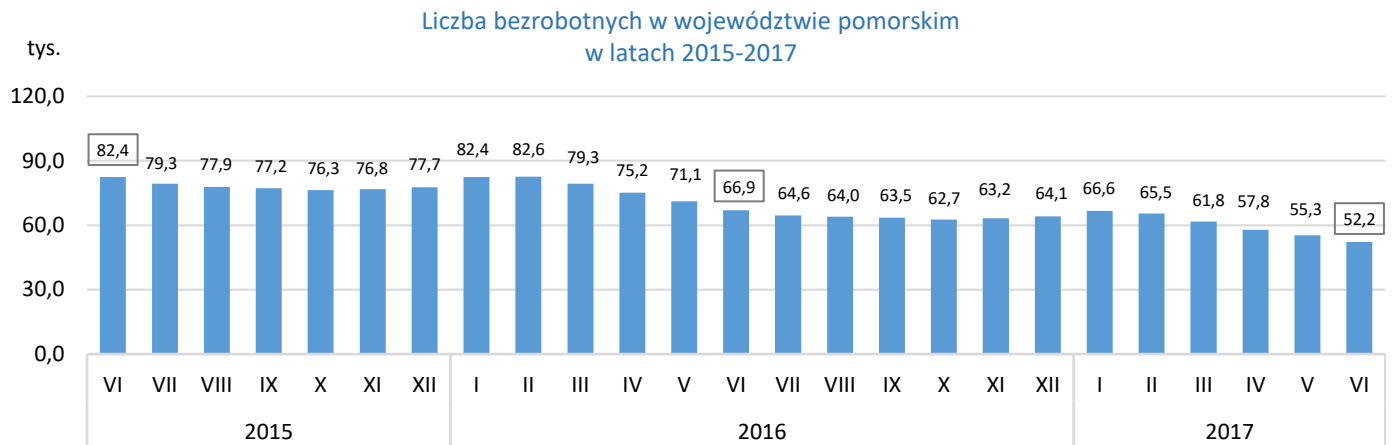
Źródło: Opracowanie własne na podstawie badań statystycznych rynku pracy MRPIPS-01 oraz danych GUS

Porównanie do czerwca 2016 roku

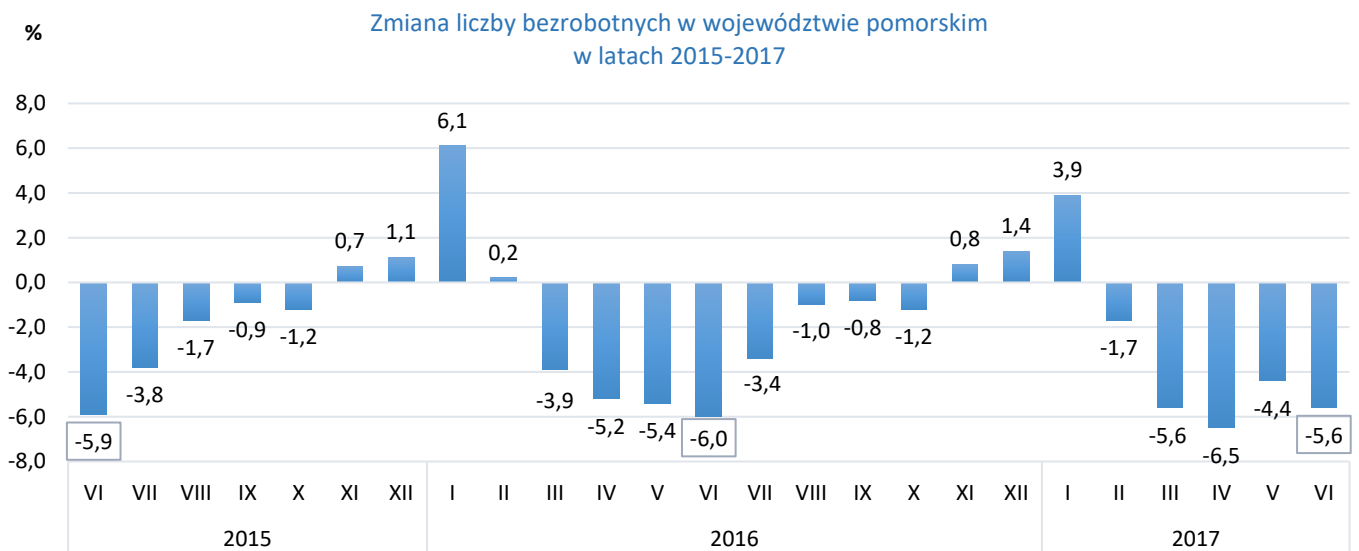
- ⇒ W czerwcu 2017 r. **liczba bezrobotnych** zarejestrowanych w powiatowych urzędach pracy województwa pomorskiego wyniosła 52 198 osób i w stosunku do czerwca 2016 r. (66 896 osób) była niższa o 14 698 osób, tj. o 22,0%.
- ⇒ **Stopa bezrobocia** w czerwcu 2017 r. (5,9%) była o 1,7 pkt. proc. niższa niż w czerwcu 2016 r. (7,6%).
- ⇒ W czerwcu 2017 r. zgłoszono do PUP 10 821 **wolnych miejsc pracy i miejsc aktywizacji zawodowej** i w porównaniu do analogicznego okresu 2016 roku (11 204) liczba wolnych miejsc pracy była niższa o 383, tj. o 3,4%.
- ⇒ **Przeciętne zatrudnienie w sektorze przedsiębiorstw** w czerwcu 2017 r. wyniosło 318 158 osób i było wyższe (o 5,7%) od notowanego w czerwcu 2016 r. (300 908 osób).
- ⇒ W czerwcu 2017 r. **przeciętne miesięczne wynagrodzenie brutto w sektorze przedsiębiorstw** wyniosło 4 588,62 zł i było wyższe o 6,5% w porównaniu z analogicznym miesiącem 2016 r. (4 307,08 zł).
- ⇒ W czerwcu 2017 r. zakłady pracy województwa pomorskiego dokonały **zwolnień grupowych** 134 pracowników; w czerwcu poprzedniego roku zwolniono 116 osób.

Województwo

Liczba bezrobotnych i stopa bezrobocia

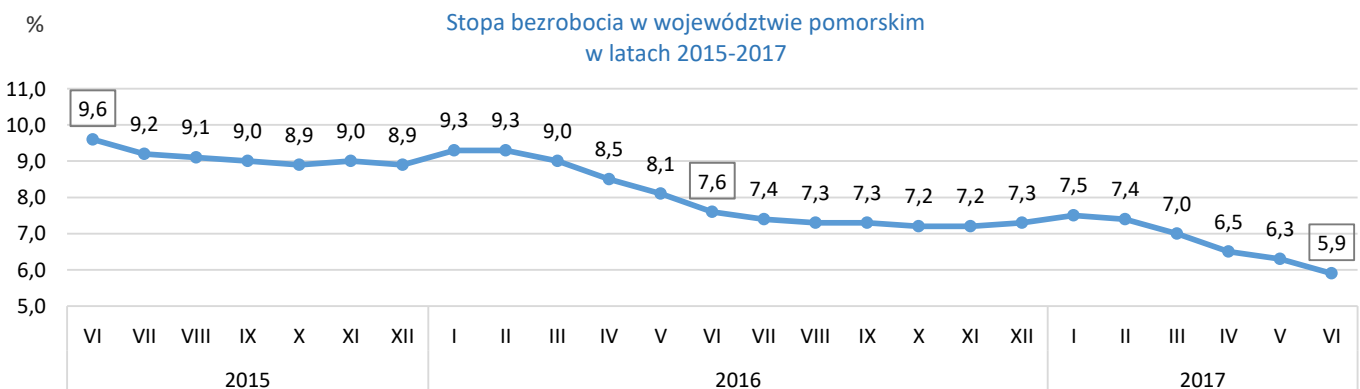


Źródło: Opracowanie własne na podstawie badań statystycznych rynku pracy MRPIPS-01.



Źródło: Opracowanie własne na podstawie badań statystycznych rynku pracy MRPIPS-01.

W czerwcu 2017 r. liczba bezrobotnych zarejestrowanych w województwie pomorskim wyniosła 52 198 osób i w porównaniu do maja 2017 r. zmniejszyła się o 5,6% (o 3 083 osoby). Jest to najniższa liczba bezrobotnych od czasu powstania województwa pomorskiego.

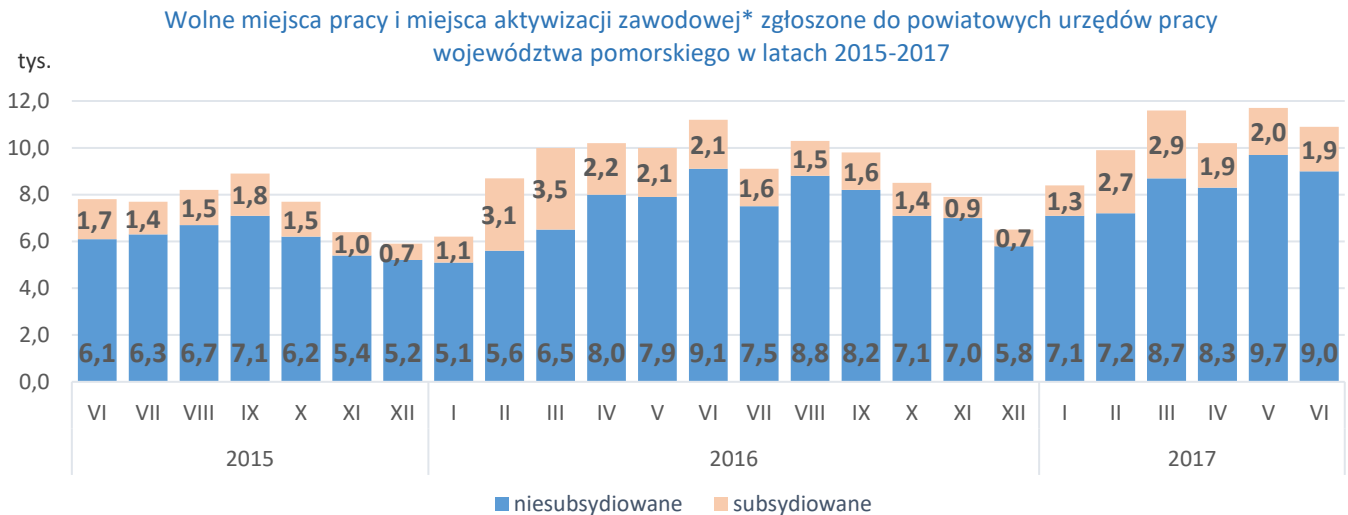


Źródło: Opracowanie własne na podstawie informacji GUS.

W czerwcu 2017 r. stopa bezrobocia w województwie pomorskim wyniosła 5,9% i w stosunku do miesiąca poprzedniego spadła o 0,4 pkt. proc. W czerwcu br. odnotowano najniższą stopę bezrobocia od czasu powstania województwa pomorskiego.

Wolne miejsca pracy i miejsca aktywizacji zawodowej

W czerwcu 2017 r. pracodawcy zgłosili do powiatowych urzędów pracy 10 821 wolnych miejsc pracy i miejsc aktywizacji zawodowej, czyli o 826 miejsc (o 7,1%) mniej niż w miesiącu poprzednim. Większość zgłoszonych w czerwcu miejsc pracy stanowiły miejsca pracy niesubsydiowanej (8 970 miejsc; 82,9%), podczas gdy miejsc pracy subsydiowanej było znacznie mniej (1 851 miejsc; 17,1%). Spadek liczby zgłoszonych wolnych miejsc pracy i miejsc aktywizacji zawodowej w czerwcu 2017 r. wynikał zarówno ze spadku miejsc pracy niesubsydiowanej o 710 miejsc, tj. o 7,3%, jak i ze spadku miejsc pracy subsydiowanej o 116 miejsc, tj. o 5,9%.



*Wolne miejsca pracy i miejsca aktywizacji zawodowej zgłoszone do PUP są sumą miejsc pracy subsydiowanej i niesubsydiowanej. Ewentualne różnice między danymi w tekście i na wykresie wynikają z zaokrążeń.

Źródło: Opracowanie własne na podstawie badań statystycznych rynku pracy MRPPIS-01.

Napływ i odpływ bezrobotnych

W czerwcu 2017 r. w powiatowych urzędach pracy województwa pomorskiego zarejestrowały się 7 852 osoby bezrobotne, tj. o 521 osób (o 6,2%) mniej niż miesiąc wcześniej. Na spadek rejestracji wpłynęło zmniejszenie się liczby bezrobotnych rejestrujących się po raz pierwszy o 290 osób, tj. o 15,7% i rejestrujących się po raz kolejny o 231 osób, tj. o 3,5%.

Z ewidencji bezrobotnych w czerwcu 2017 r. wyłączono 10 935 osób, tj. o 39 (o 0,4%) więcej niż w miesiącu poprzednim. Najwięcej wyłączeń z ewidencji dokonano z powodu:

- podjęcia pracy – 5 129 osób (46,9% ogółu wyłączeń),
- niepotwierdzenia gotowości do pracy – 2 661 osób (24,3%),
- dobrowolnej rezygnacji ze statusu bezrobotnego – 763 osób (7,0%),
- rozpoczęcia stażu – 646 osób (5,9%),
- rozpoczęcia szkolenia – 420 osób (3,8%).

W czerwcu 2017 r. w województwie pomorskim odpływ bezrobotnych z ewidencji był wyższy od napływu o 3 083 osoby.

Wybrane kategorie bezrobotnych zarejestrowanych w powiatowych urzędach pracy

Porównanie stanu na 31 maja 2017 r. i na 30 czerwca 2017 r.:

Wyszczególnienie	Liczba osób bezrobotnych		Zmiana	
	maj 2017	czerwiec 2017	liczba	proc.
Osoby bezrobotne ogółem	55 281	52 198	- 3 083	- 5,6%
kobiety	33 246	31 984	- 1 262	- 3,8%
kobiety, które nie podjęły zatrudnienia po urodzeniu dziecka	10 152	9 904	- 248	- 2,4%
z prawem do zasiłku	9 792	9 564	- 228	- 2,3%
osoby w okresie do 12 miesięcy od dnia ukończenia nauki	1 542	1 055	- 487	- 31,6%
bez kwalifikacji zawodowych	17 469	16 442	- 1 027	- 5,9%
bez doświadczenia zawodowego	9 408	8 778	- 630	- 6,7%

Źródło: Opracowanie własne na podstawie badań statystycznych rynku pracy MRPiPS-01.

Bezrobotni będący w szczególnej sytuacji na rynku pracy zarejestrowani w powiatowych urzędach pracy województwa pomorskiego

Porównanie stanu na 31 maja 2017 r. i na 30 czerwca 2017 r.

Wyszczególnienie	Liczba osób bezrobotnych		Zmiana	
	maj 2017	czerwiec 2017	liczba	proc.
Osoby bezrobotne będące w szczególnej sytuacji na rynku pracy ogółem¹	46 085	43 753	- 2 332	- 5,1%
do 30 roku życia	15 733	14 806	- 927	- 5,9%
długotrwale bezrobotne	26 189	24 977	- 1 212	- 4,6%
powyżej 50 roku życia	15 265	14 601	- 664	- 4,3%
korzystające ze świadczeń z pomocy społecznej	612	590	- 22	- 3,6%
posiadające co najmniej jedno dziecko do 6 roku życia	12 170	11 868	- 302	- 2,5%
posiadające co najmniej jedno dziecko niepełnosprawne do 18 roku życia	181	166	- 15	- 8,3%
niepełnosprawni	4 439	4 238	- 201	- 4,5%

Źródło: Opracowanie własne na podstawie badań statystycznych rynku pracy MRPiPS-01.

¹ Osobom będącym w szczególnej sytuacji na rynku pracy przysługuje pierwszeństwo w skierowaniu do udziału w programach specjalnych (art. 49 ustawy z dnia 20 kwietnia 2004 r. o promocji zatrudnienia i instytucjach rynku pracy, Dz.U. z 2017 r., poz. 1065).

Profile pomocy

W końcu czerwca 2017 r. liczba bezrobotnych zarejestrowanych w powiatowych urzędach pracy województwa pomorskiego z ustalonym profilem pomocy² wynosiła **50 109 osób**, z tego:

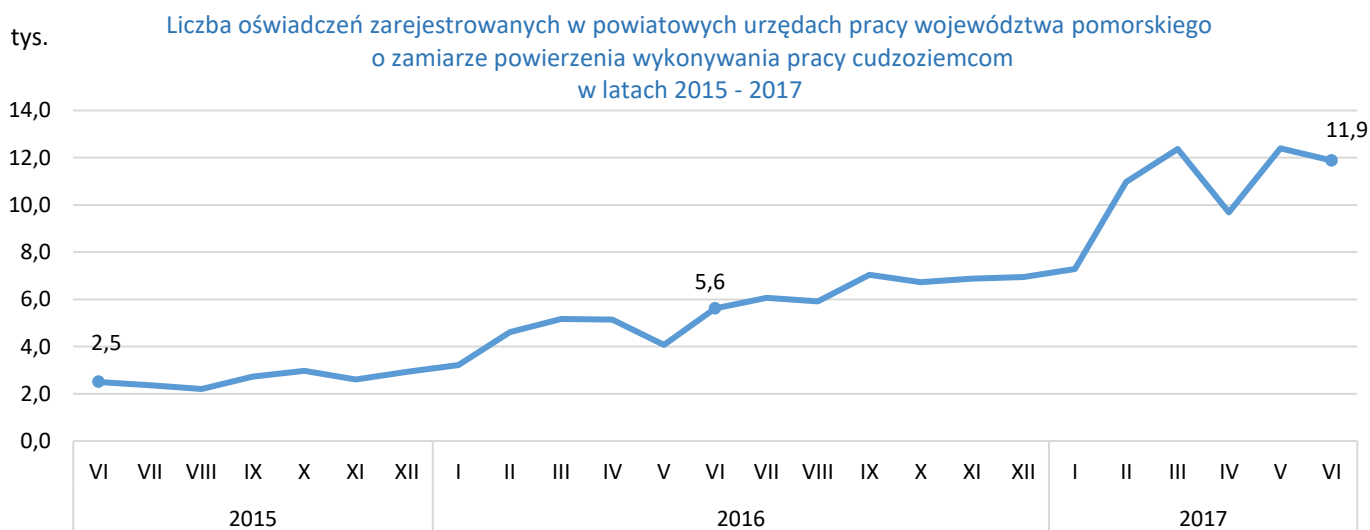
- profil I – 936 osób (1,9%);
- profil II – 32 061 osób (64,0%);
- profil III – 17 112 osób (34,1%).

Przy ustalaniu profilu pomocy dla bezrobotnego powiatowy urząd pracy dokonuje analizy sytuacji bezrobotnego i jego szans na rynku pracy, biorąc pod uwagę oddalenie bezrobotnego od rynku pracy i jego gotowość do wejścia lub powrotu na rynek pracy³.

Zatrudnianie cudzoziemców

W czerwcu 2017 r. pracodawcy zarejestrowali w powiatowych urzędach pracy województwa pomorskiego 11 879 oświadczeń o zamiarze powierzenia wykonywania pracy obywatelom Republiki Armenii, Republiki Białorusi, Republiki Mołdawii, Federacji Rosyjskiej, Gruzji i Ukrainy bez konieczności uzyskania zezwolenia na pracę (w tym: 89,7% dotyczyło obywateli Ukrainy, 6,1% obywateli Białorusi). Cudzoziemcy według oświadczeń będą wykonywali pracę przede wszystkim w sekcji PKD: działalność w zakresie usług administrowania i działalność wspierająca (35,9%), budownictwo (25,6%) oraz przetwórstwo przemysłowe (22,0%). Większość cudzoziemców (81,5%) ma wykonywać pracę w oparciu o umowy cywilnoprawne (umowa zlecenie, umowa o dzieło), najczęściej w zawodach należących do wielkich grup zawodów: Pracownicy przy pracach prostych (52,4% miejsc pracy) oraz Robotnicy przemysłowi i rzemieślnicy (32,8% miejsc pracy). Oświadczenia najczęściej wystawiano na okres od 3 do 6 miesięcy (86,6%). W porównaniu do maja 2017 r. liczba oświadczeń zmniejszyła się o 516, tj. o 4,2%.

W czerwcu 2016 r. pracodawcy zarejestrowali w powiatowych urzędach pracy województwa pomorskiego 5 615 oświadczeń o zamiarze powierzenia wykonywania pracy cudzoziemcom zza wschodniej granicy (w czerwcu 2015 r. – 2 498 oświadczeń).



Źródło: Opracowanie własne na podstawie przeglądu sytuacji w zakresie zatrudniania cudzoziemców.

²Zgodnie z art. 33 ust. 2b-2c ustawy z dnia 20 kwietnia 2004 r. o promocji zatrudnienia i instytucjach rynku pracy (Dz.U. z 2017 r., poz. 1065) powiatowy urząd pracy, udzielając bezrobotnemu pomocy, niezwłocznie po rejestracji, ustala dla bezrobotnego profil pomocy, oznaczający właściwy ze względu na potrzeby bezrobotnego zakres form pomocy określonych w ustawie.

Ustanowione zostały trzy profile pomocy i formy pomocy stosowane w ramach tych profili: profil pomocy I – pośrednictwo pracy, a także w uzasadnionych przypadkach poradnictwo zawodowe lub formy pomocy, o których mowa w art. 40 ust. 1 i 3a, art. 45, art. 46 ust. 1 pkt 2, art. 60b, art. 61e pkt 2 oraz art.66k-66n; profil pomocy II – usługi i instrumenty rynku pracy, działania aktywizacyjne zlecone przez urząd pracy oraz inne formy pomocy z wyłączeniem Programu Aktywizacja i Integracja, o którym mowa w art. 62a; profil pomocy III – Program Aktywizacja i Integracja, o którym mowa w art. 62a, działania aktywizacyjne zlecone przez urząd pracy, programy specjalne, skierowanie do zatrudnienia wspieranego u pracodawcy lub podjęcia pracy w spółdzielni socjalnej zakładanej przez osoby prawne oraz w uzasadnionych przypadkach poradnictwo zawodowe.

³§2 ust. 1 rozporządzenia Ministra Pracy i Polityki Społecznej z dnia 14 maja 2014 r. w sprawie profilowania pomocy dla bezrobotnego - Dz.U. z 2014 r., poz. 631.

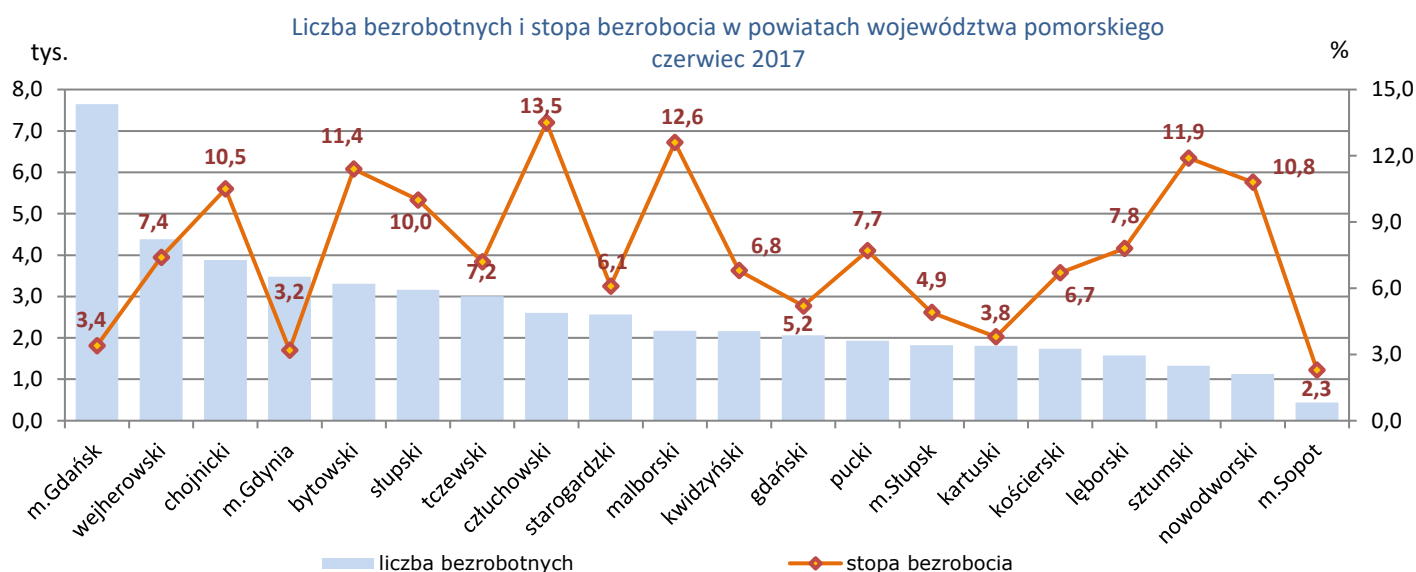
Zgłoszenia zwolnień i zwolnienia grupowe

W czerwcu 2017 r. **zamiar zwolnień grupowych** do powiatowych urzędów pracy zgłosiły zakłady pracy z 4 powiatów województwa pomorskiego (gdański, wejherowski oraz Gdańsk i Gdynia) w liczbie 62 pracowników (w miesiącu poprzednim zgłoszenia zamiaru zwolnień grupowych dotyczyły 246 pracowników).

Zakłady pracy z 4 powiatów województwa pomorskiego (gdański, wejherowski oraz Gdańsk i Gdynia) **zwolniły grupowo 134** pracowników (w poprzednim miesiącu zwolniono 291 pracowników). Przeprowadzone w czerwcu 2017 r. zwolnienia grupowe dotyczyły przede wszystkim pracowników zakładów pracy prowadzących działalność firm centralnych (head offices) i holdingów, z wyłączeniem holdingów finansowych oraz zajmujących się pozostałym pośrednictwem pieniężnym.

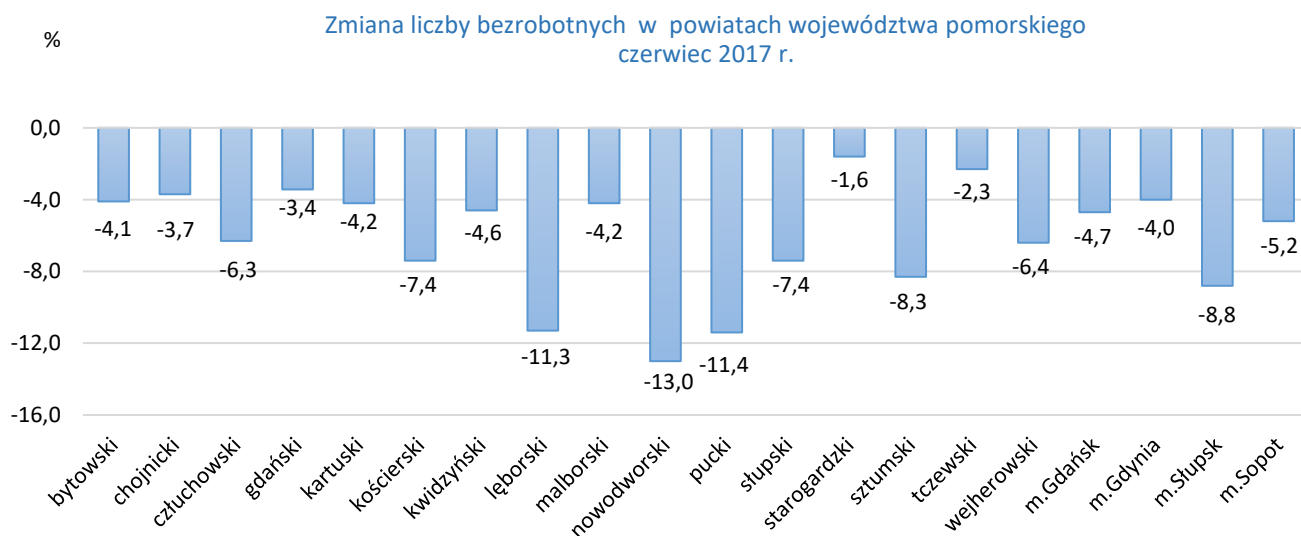
Powiaty

Liczba bezrobotnych i stopa bezrobocia



Źródło: Opracowanie własne na podstawie badań statystycznych rynku pracy MRPIPS-01 oraz danych GUS.

Spadek liczby bezrobotnych w czerwcu 2017 r. w porównaniu do miesiąca poprzedniego odnotowano we wszystkich powiatach województwa pomorskiego; największy w powiecie: nowodworskim o 13,0% (o 169 osób), puckim o 11,4% (o 250 osób) i łęborskim o 11,3% (o 201 osób).



Źródło: Opracowanie własne na podstawie badań statystycznych rynku pracy MRPIPS-01.

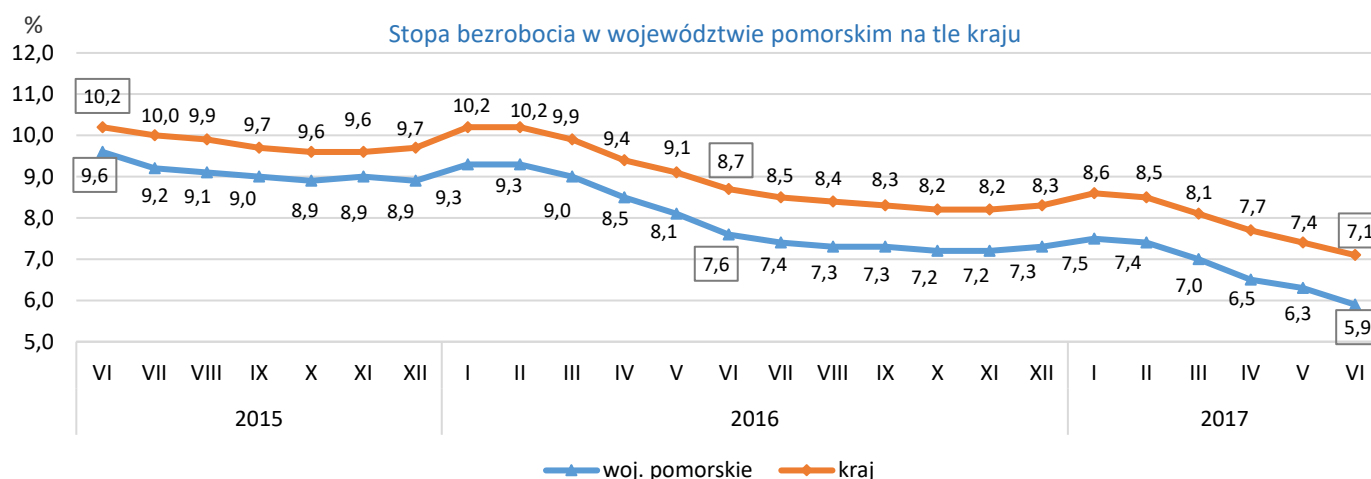
Wolne miejsca pracy i miejsca aktywizacji zawodowej

W czerwcu 2017 r. w województwie pomorskim odnotowano spadek zgłoszonych przez pracodawców wolnych miejsc pracy i miejsc aktywizacji zawodowej o 7,1% (o 826 miejsc). Spadek miał miejsce w piętnastu powiatach województwa, największy w powiecie sztumskim o 60,8% (o 256 miejsc), w Sopocie o 53,4% (o 94 miejsca) i w powiecie kwidzińskim o 52,6% (o 245 miejsc). Natomiast wzrost wolnych miejsc pracy odnotowano w pięciu powiatach; największy w powiecie słupskim o 68,3% (o 218 miejsc).

Kraj

W czerwcu 2017 r. **liczba bezrobotnych** zarejestrowanych w powiatowych urzędach pracy wyniosła **1 151,6 tys. osób** i w stosunku do maja 2017 r. odnotowano spadek o 50,5 tys. osób, tj. o 4,2%. **Spadek liczby bezrobotnych wystąpił we wszystkich województwach, największą dynamikę spadku odnotowano w województwie lubuskim (o 5,9%) i pomorskim (o 5,6%).** Stopa bezrobocia w kraju w stosunku do maja 2017 r. zmniejszyła się o 0,3 pkt. proc. i wyniosła **7,1%**. Niższą stopę bezrobocia niż województwo pomorskie miały w czerwcu 2017 r. tylko trzy województwa: wielkopolskie (4,2%), śląskie (5,7%) i małopolskie (5,8%). Najniższą stopę bezrobocia w Polsce odnotowano w Poznaniu (1,7%). Natomiast najwyższa stopa bezrobocia utrzymuje się w powiecie szydłowieckim w województwie mazowieckim (25,9%).

W czerwcu 2017 r. stopa bezrobocia w województwie pomorskim była o 1,2 pkt. proc. niższa od krajowej.

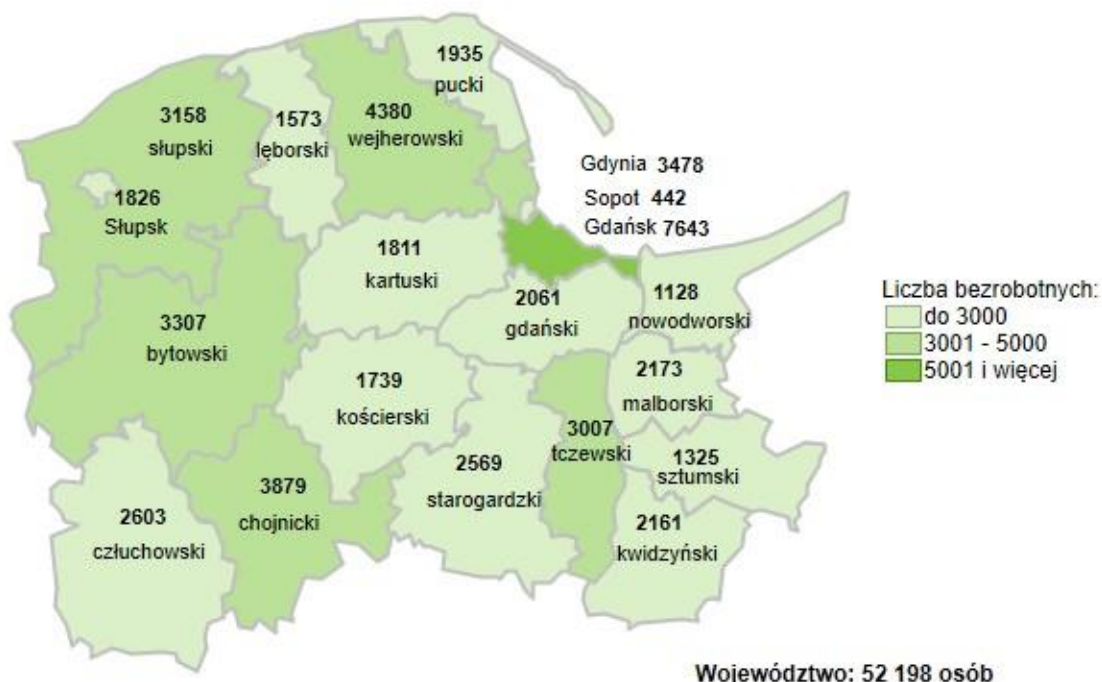


Źródło: Opracowanie własne na podstawie danych GUS.

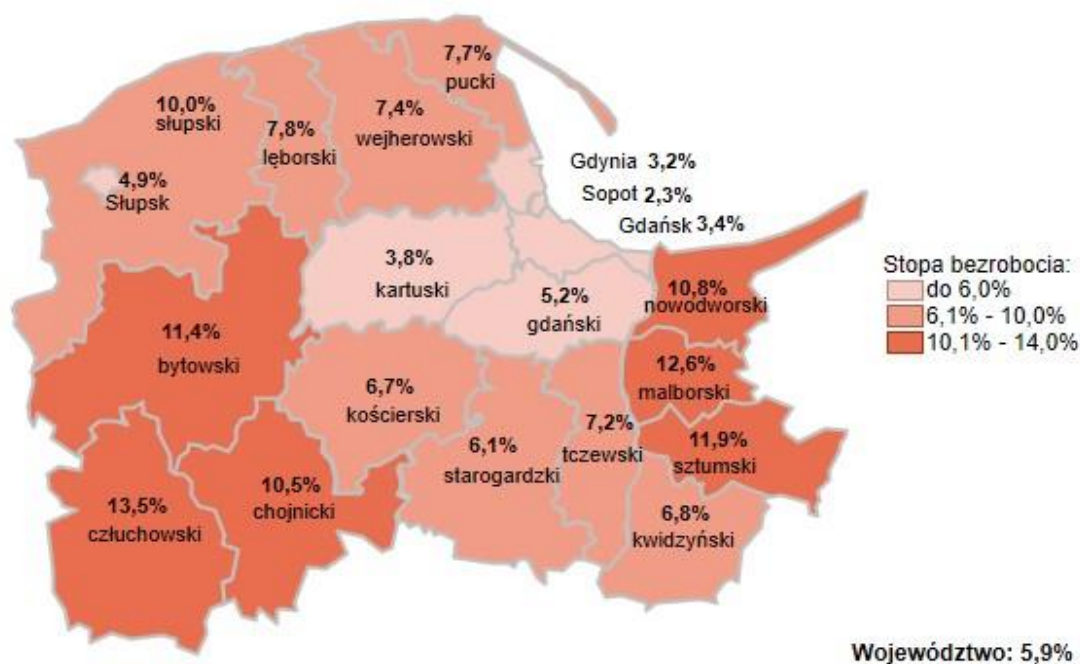
Szczegółowe dane statystyczne o rynku pracy województwa pomorskiego dostępne są na stronie www.wup.gdansk.pl

Joanna Witkowska
Dyrektor
Wojewódzkiego Urzędu Pracy
w Gdańsku

Liczba bezrobotnych w powiatach województwa pomorskiego wg stanu na 30.06.2017 r.



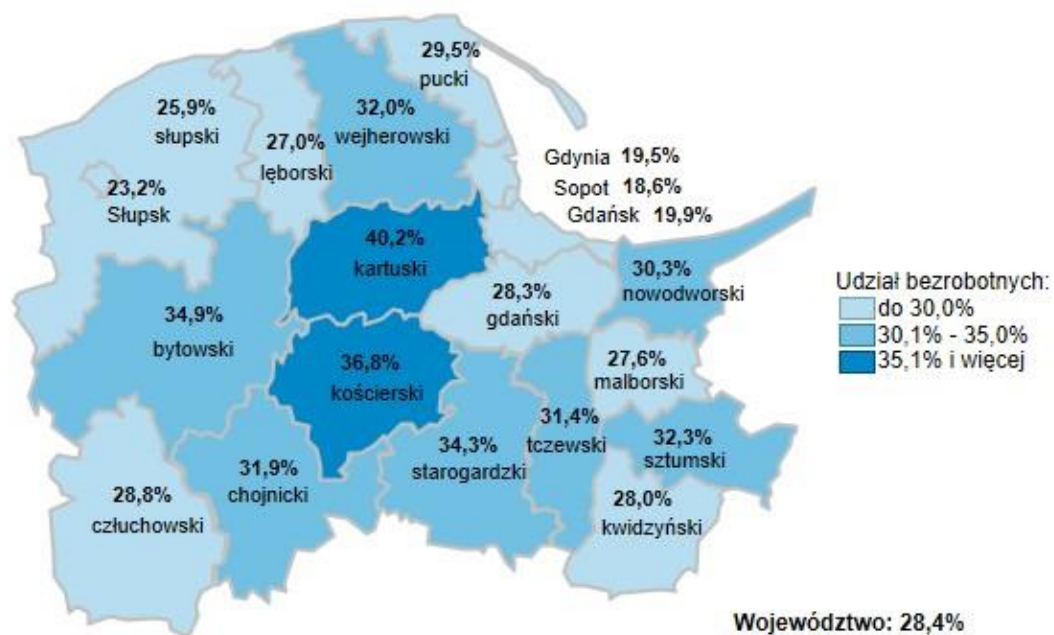
Stopa bezrobocia w powiatach województwa pomorskiego wg stanu na 30.06.2017 r.



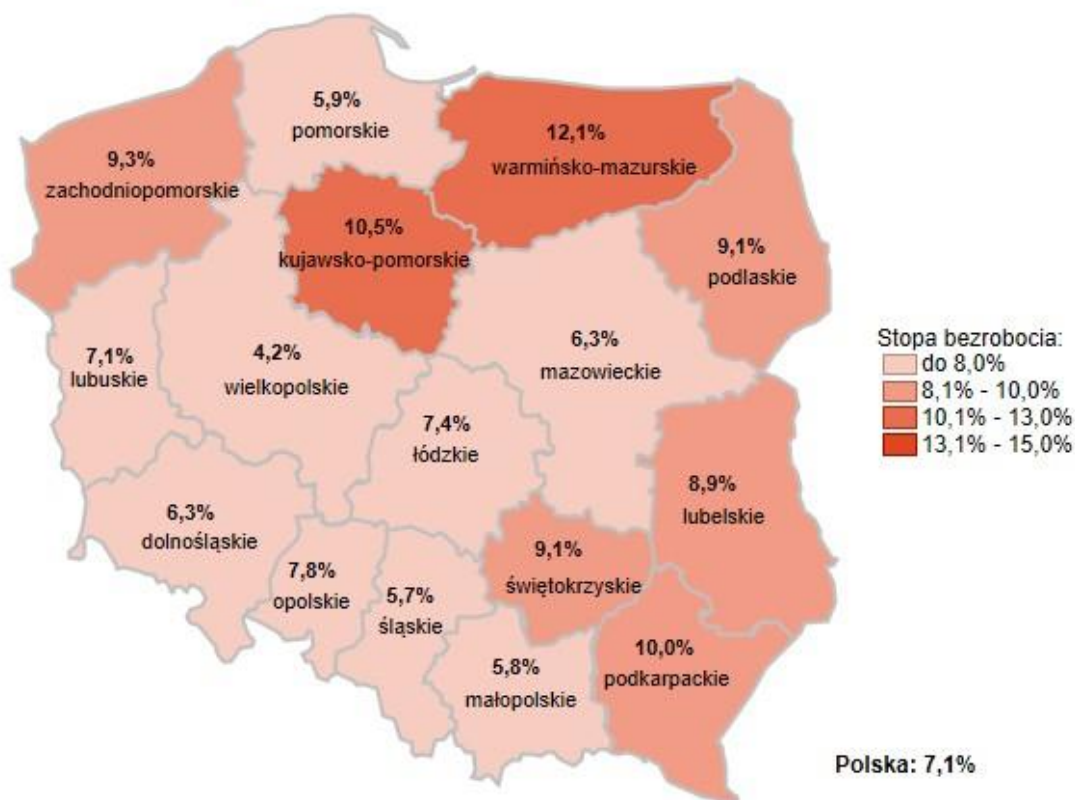
Źródło: Opracowanie własne na podstawie danych GUS.

Opracowała: Justyna Braczo – Wydział Pomorskiego Obserwatorium Rynku Pracy, Wojewódzki Urząd Pracy w Gdańsku.

Udział bezrobotnych do 30 roku życia w ogólnej liczbie bezrobotnych w powiatach województwa pomorskiego wg stanu na 30.06.2017 r.



Stopa bezrobocia w Polsce wg stanu na 30.06.2017 r.



Źródło: Opracowanie własne na podstawie danych GUS.

Opracowała: Justyna Braczo – Wydział Pomorskiego Obserwatorium Rynku Pracy, Wojewódzki Urząd Pracy w Gdańsku.