



Informacja miesięczna o rynku pracy

województwo pomorskie
maj 2017

Podstawowe informacje

Województwo pomorskie	kwiecień 2017 r.	maj 2017 r.	zmiana		
			liczba	% / pkt. proc.	
Bezrobotni zarejestrowani – liczba osób (stan w końcu miesiąca)	57 804	55 281	- 2 523	- 4,4%	↓
Stopa bezrobocia (stan w końcu miesiąca)	6,5%	6,3%	x	- 0,2 pkt. proc.	↓
Wolne miejsca pracy i miejsca aktywizacji zawodowej zgłoszone w miesiącu	10 167	11 647	1 480	14,6%	↑
Przeciętne zatrudnienie w sektorze przedsiębiorstw (liczba osób)	317 276	317 627	351	0,1%	↑
Przeciętne miesięczne wynagrodzenie brutto w sektorze przedsiębiorstw (w zł)	4 572,37	4 467,01	- 105,36	- 2,3%	↓
Zwolnienia grupowe w miesiącu (liczba osób)	218	291	73	33,5%	↑

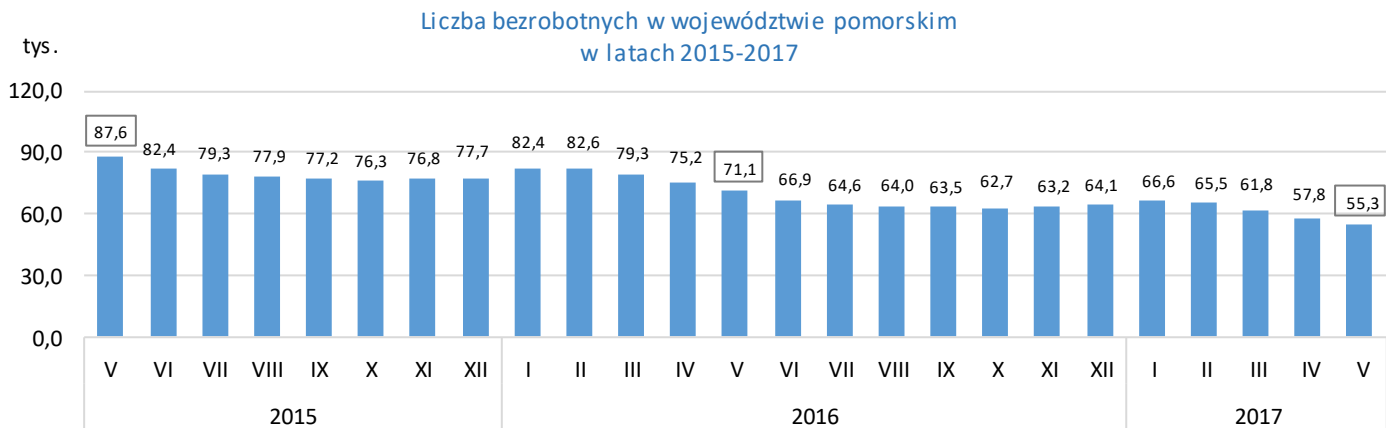
Źródło: Opracowanie własne na podstawie badań statystycznych rynku pracy MRPIPS-01 oraz danych GUS.

Porównanie do maja 2016 roku

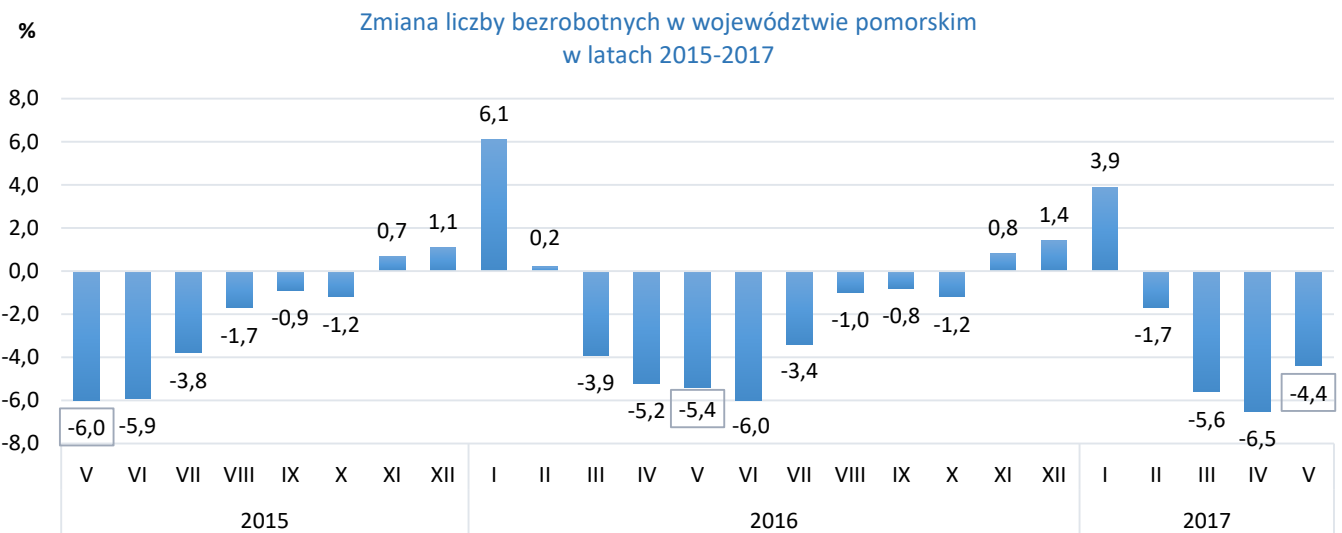
- ⇒ W maju 2017 r. **liczba bezrobotnych** zarejestrowanych w powiatowych urzędach pracy województwa pomorskiego wyniosła 55 281 osób i w stosunku do maja 2016 r. (71 133 osoby) była niższa o 15 852 osoby, tj. o 22,3%.
- ⇒ **Stopa bezrobocia** w maju 2017 r. (6,3 %) była o 1,8 pkt. proc. niższa niż w maju 2016 r. (8,1%).
- ⇒ W maju 2017 r. zgłoszono do PUP 11 647 **wolnych miejsc pracy i miejsc aktywizacji zawodowej** i w porównaniu do analogicznego okresu 2016 roku (10 023) liczba wolnych miejsc pracy była większa o 1 624, tj. o 16,2%.
- ⇒ **Przeciętne zatrudnienie w sektorze przedsiębiorstw** w maju 2017 r. wyniosło 317 627 osób i było wyższe (o 6,4%) od notowanego w maju 2016 r. (298 657 osób).
- ⇒ W maju 2017 r. **przeciętne miesięczne wynagrodzenie brutto w sektorze przedsiębiorstw** wyniosło 4 467,01 zł i było wyższe o 2,9% w porównaniu z analogicznym miesiącem 2016 r. (4 339,76 zł).
- ⇒ W maju 2017 r. zakłady pracy województwa pomorskiego dokonały **zwolnień grupowych** 291 pracowników; w maju poprzedniego roku zwolniono 23 osoby.

Województwo

Liczba bezrobotnych i stopa bezrobocia

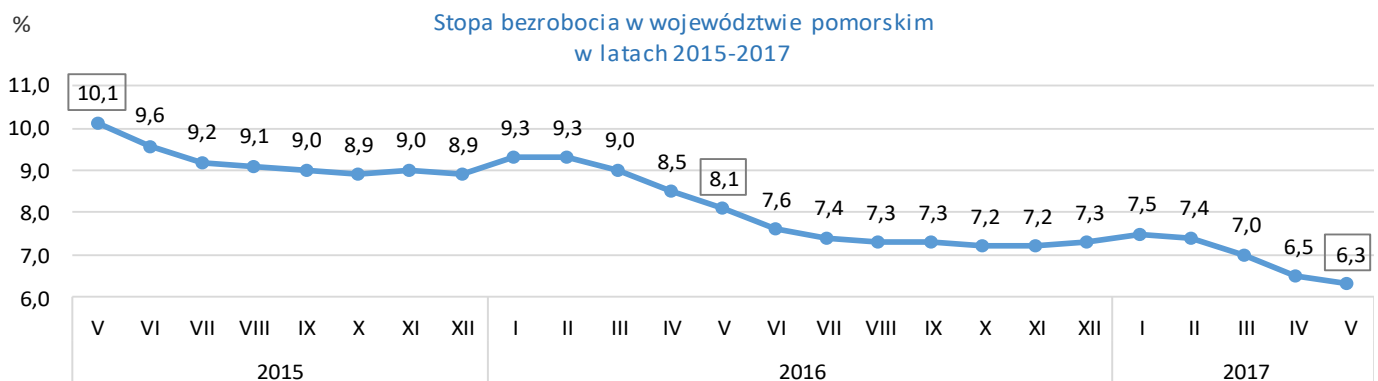


Źródło: Opracowanie własne na podstawie badań statystycznych rynku pracy MRPIPS-01.



Źródło: Opracowanie własne na podstawie badań statystycznych rynku pracy MRPIPS-01.

W maju 2017 r. liczba bezrobotnych zarejestrowanych w województwie pomorskim wyniosła 55 281 osób i w porównaniu do kwietnia 2017 r. zmniejszyła się o 4,4% (o 2 523 osoby). Jest to najniższa liczba bezrobotnych od czasu powstania województwa pomorskiego.

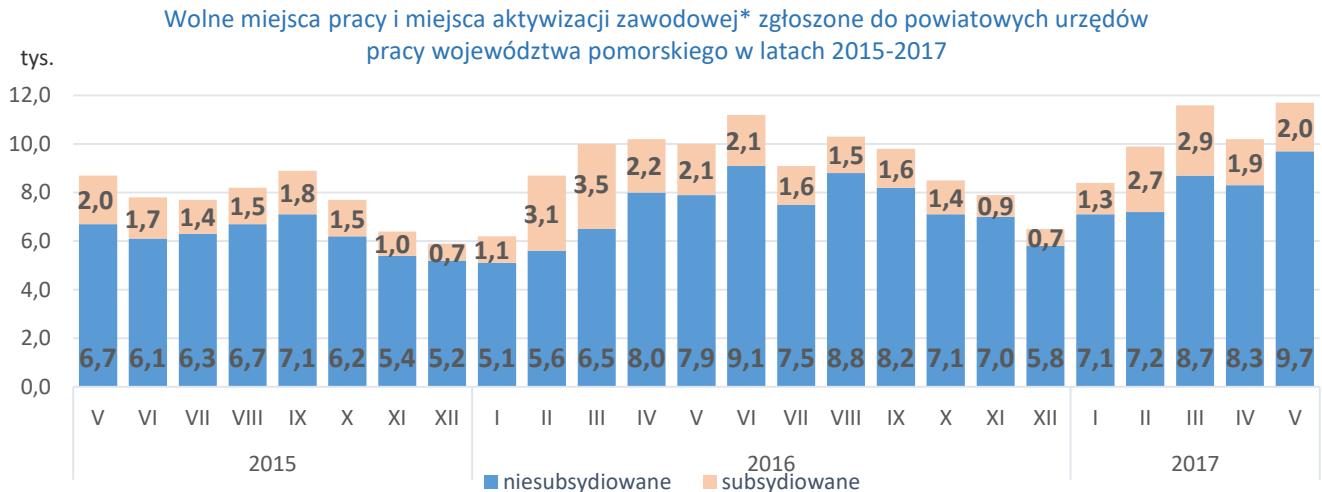


Źródło: Opracowanie własne na podstawie informacji GUS.

W maju 2017 r. stopa bezrobocia w województwie pomorskim wyniosła 6,3% i w stosunku do miesiąca poprzedniego spadła o 0,2 pkt. proc. W maju br. odnotowano najniższą stopę bezrobocia od czasu powstania województwa pomorskiego.

Wolne miejsca pracy i miejsca aktywizacji zawodowej

W maju 2017 r. pracodawcy zgłosili do powiatowych urzędów pracy 11 647 wolnych miejsc pracy i miejsc aktywizacji zawodowej, czyli o 1 480 miejsc (o 14,6%) więcej niż w miesiącu poprzednim. Jest to największa liczba ofert pracy zgłoszona w miesiącu od czasu powstania województwa pomorskiego. Większość zgłoszonych w maju miejsc pracy stanowiły miejsca pracy niesubsydiowanej (9 680 miejsc; 83,1%), podczas gdy miejsc pracy subsydiowanej było znacznie mniej (1 967 miejsc; 16,9%). Wzrost liczby zgłoszonych wolnych miejsc pracy i miejsc aktywizacji zawodowej w maju 2017 r. wynikał ze wzrostu miejsc pracy niesubsydiowanej o 1 386 miejsc, tj. o 16,7% i subsydiowanej o 94 miejsca, tj. o 5,0%.



*Wolne miejsca pracy i miejsca aktywizacji zawodowej zgłoszone do PUP są sumą miejsc pracy subsydiowanej i niesubsydiowanej. Ewentualne różnice między danymi w tekście i na wykresie wynikają z zaokrągleń.

Źródło: Opracowanie własne na podstawie badań statystycznych rynku pracy MRPPIS-01.

Napływ i odpływ bezrobotnych

W maju 2017 r. w powiatowych urzędach pracy województwa pomorskiego zarejestrowały się 8 373 osoby bezrobotne, tj. o 545 osób (o 7,0%) więcej niż miesiąc wcześniej. Na wzrost rejestracji wpłynęło zwiększenie się liczby bezrobotnych rejestrujących się po raz pierwszy o 507 osób, tj. o 37,8% i rejestrujących się po raz kolejny o 38 osób, tj. o 0,6%.

Z ewidencji bezrobotnych w maju 2017 r. wyłączono 10 896 osób, tj. o 923 (o 7,8%) mniej niż w miesiącu poprzednim. Najwięcej wyłączeń z ewidencji dokonano z powodu:

- podjęcia pracy – 5 068 osób (46,5% ogółu wyłączeń),
- niepotwierdzenia gotowości do pracy – 2 472 osoby (22,7%),
- dobrowolnej rezygnacji ze statusu bezrobotnego – 871 osób (8,0%),
- rozpoczęcia stażu – 650 osób (6,0%),
- rozpoczęcia szkolenia – 467 osób (4,3%).

W maju 2017 r. w województwie pomorskim odpływ bezrobotnych z ewidencji był wyższy od napływu o 2 523 osoby.

Wybrane kategorie osób zarejestrowanych w powiatowych urzędach pracy

Porównanie stanu na 30 kwietnia 2017 r. i na 31 maja 2017 r.:

Wyszczególnienie	Liczba osób bezrobotnych		Zmiana	
	kwiecień 2017	maj 2017	liczba	proc.
Osoby bezrobotne ogółem	57 804	55 281	- 2 523	- 4,4%
kobiety	34 424	33 246	- 1 178	- 3,4%
kobiety, które nie podjęły zatrudnienia po urodzeniu dziecka	10 343	10 152	- 191	- 1,8%
z prawem do zasiłku	10 109	9 792	- 317	- 3,1%
osoby w okresie do 12 miesięcy od dnia ukończenia nauki	1 227	1 542	315	25,7%
bez kwalifikacji zawodowych	18 290	17 469	- 821	- 4,5%
bez doświadczenia zawodowego	9 627	9 408	- 219	- 2,3%

Źródło: Opracowanie własne na podstawie badań statystycznych rynku pracy MRPIPS-01.

Bezrobotni będący w szczególnej sytuacji na rynku pracy zarejestrowani w powiatowych urzędach pracy województwa pomorskiego

Porównanie stanu na 30 kwietnia 2017 r. i na 31 maja 2017 r.

Wyszczególnienie	Liczba osób bezrobotnych		Zmiana	
	kwiecień 2017	maj 2017	liczba	proc.
Osoby bezrobotne będące w szczególnej sytuacji na rynku pracy ogółem¹	48 206	46 085	- 2 121	- 4,4%
do 30 roku życia	16 493	15 733	- 760	- 4,6%
długotrwale bezrobotne	27 399	26 189	- 1 210	- 4,4%
powyżej 50 roku życia	15 939	15 265	- 674	- 4,2%
korzystające ze świadczeń z pomocy społecznej	626	612	- 14	- 2,2%
posiadające co najmniej jedno dziecko do 6 roku życia	12 378	12 170	- 208	- 1,7%
posiadające co najmniej jedno dziecko niepełnosprawne do 18 roku życia	196	181	- 15	- 7,7%
niepełnosprawni	4 614	4 439	- 175	- 3,8%

Źródło: Opracowanie własne na podstawie badań statystycznych rynku pracy MRPIPS-01.

¹ Osobom będącym w szczególnej sytuacji na rynku pracy przysługuje pierwszeństwo w skierowaniu do udziału w programach specjalnych (art. 49 ustawy z dnia 20 kwietnia 2004 r. o promocji zatrudnienia i instytucjach rynku pracy, Dz.U. z 2017 r., poz. 1065).

Profile pomocy

W końcu maja 2017 r. liczba bezrobotnych zarejestrowanych w powiatowych urzędach pracy województwa pomorskiego z ustalonym profilem pomocy² wynosiła **52 972 osoby**, z tego:

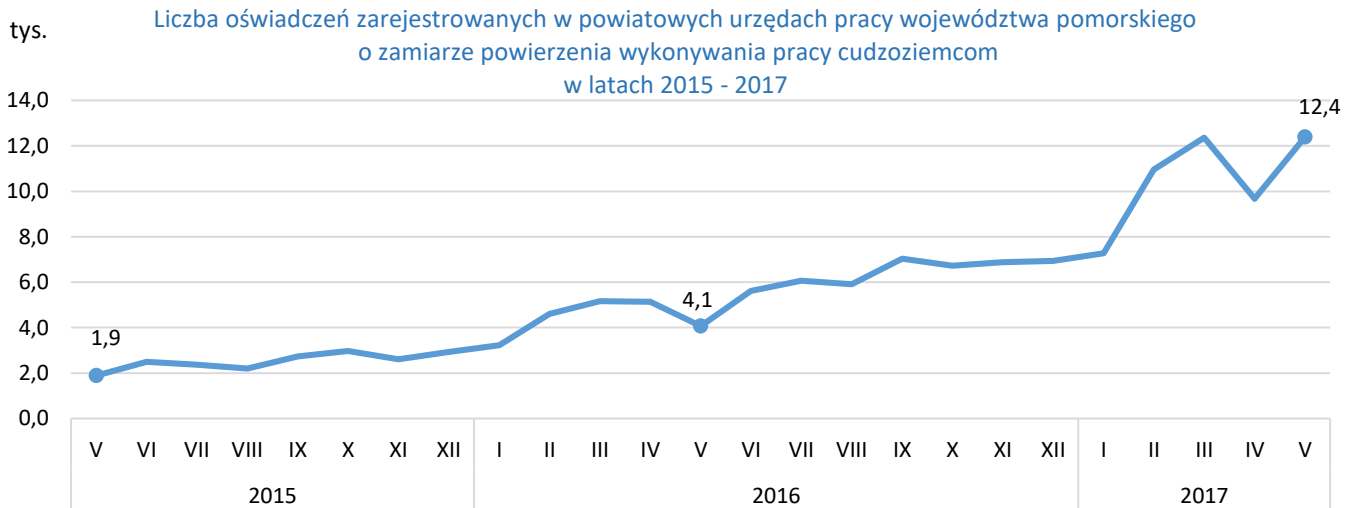
- profil I – 1 031 osób (2,0%);
- profil II – 34 437 osób (65,0%);
- profil III – 17 504 osoby (33,0%).

Przy ustalaniu profilu pomocy dla bezrobotnego powiatowy urząd pracy dokonuje analizy sytuacji bezrobotnego i jego szans na rynku pracy, biorąc pod uwagę oddalenie bezrobotnego od rynku pracy i jego gotowość do wejścia lub powrotu na rynek pracy³.

Zatrudnianie cudzoziemców

W maju 2017 r. pracodawcy zarejestrowali w powiatowych urzędach pracy województwa pomorskiego 12 395 oświadczeń o zamiarze powierzenia wykonywania pracy obywatelom Republiki Armenii, Republiki Białorusi, Republiki Mołdawii, Federacji Rosyjskiej, Gruzji i Ukrainy bez konieczności uzyskania zezwolenia na pracę (w tym: 92,9% dotyczyło obywateli Ukrainy, 4,5% obywateli Białorusi). Cudzoziemcy według oświadczeń będą wykonywali pracę przede wszystkim w sekcji PKD: działalność w zakresie usług administrowania i działalność wspierająca (42,0%), budownictwo (25,4%) oraz przetwórstwo przemysłowe (16,9%). Większość cudzoziemców (82,7%) ma wykonywać pracę w oparciu o umowy cywilnoprawne (umowa zlecenie, umowa o dzieło), najczęściej w zawodach należących do wielkich grup zawodów: Pracownicy przy pracach prostych (54,1% miejsc pracy) oraz Robotnicy przemysłowi i rzemieślnicy (31,5% miejsc pracy). Oświadczenia najczęściej wystawiano na okres od 3 do 6 miesięcy (90,0%). W porównaniu do kwietnia 2017 r. liczba oświadczeń zwiększyła się o 2 716, tj. o 28,1%.

W maju 2016 r. pracodawcy zarejestrowali w powiatowych urzędach pracy województwa pomorskiego 4 076 oświadczeń o zamiarze powierzenia wykonywania pracy cudzoziemcom zza wschodniej granicy (w maju 2015 r. – 1 894 oświadczenia).



Źródło: Opracowanie własne na podstawie przeglądu sytuacji w zakresie zatrudniania cudzoziemców.

²Zgodnie z art. 33 ust. 2b-2c ustawy z dnia 20 kwietnia 2004 r. o promocji zatrudnienia i instytucjach rynku pracy (Dz.U. z 2017 r., poz. 1065) powiatowy urząd pracy, udzielając bezrobotnemu pomocy, niezwłocznie po rejestracji, ustala dla bezrobotnego profil pomocy, oznaczający właściwy ze względu na potrzeby bezrobotnego zakres form pomocy określonych w ustawie.

Ustanowione zostały trzy profile pomocy i formy pomocy stosowane w ramach tych profili: profil pomocy I – pośrednictwo pracy, a także w uzasadnionych przypadkach poradnictwo zawodowe lub formy pomocy, o których mowa w art. 40 ust. 1 i 3a, art. 45, art. 46 ust. 1 pkt 2, art. 60b, art. 61e pkt 2 oraz art.66k-66n; profil pomocy II – usługi i instrumenty rynku pracy, działania aktywizacyjne zlecone przez urząd pracy oraz inne formy pomocy z wyłączeniem Programu Aktywizacja i Integracja, o którym mowa w art. 62a; profil pomocy III – Program Aktywizacja i Integracja, o którym mowa w art. 62a, działania aktywizacyjne zlecone przez urząd pracy, programy specjalne, skierowanie do zatrudnienia wspieranego u pracodawcy lub podjęcia pracy w spółdzielni socjalnej zakładanej przez osoby prawne oraz w uzasadnionych przypadkach poradnictwo zawodowe.

³§2 ust. 1 rozporządzenia Ministra Pracy i Polityki Społecznej z dnia 14 maja 2014 r. w sprawie profilowania pomocy dla bezrobotnego - Dz.U. z 2014 r., poz. 631.

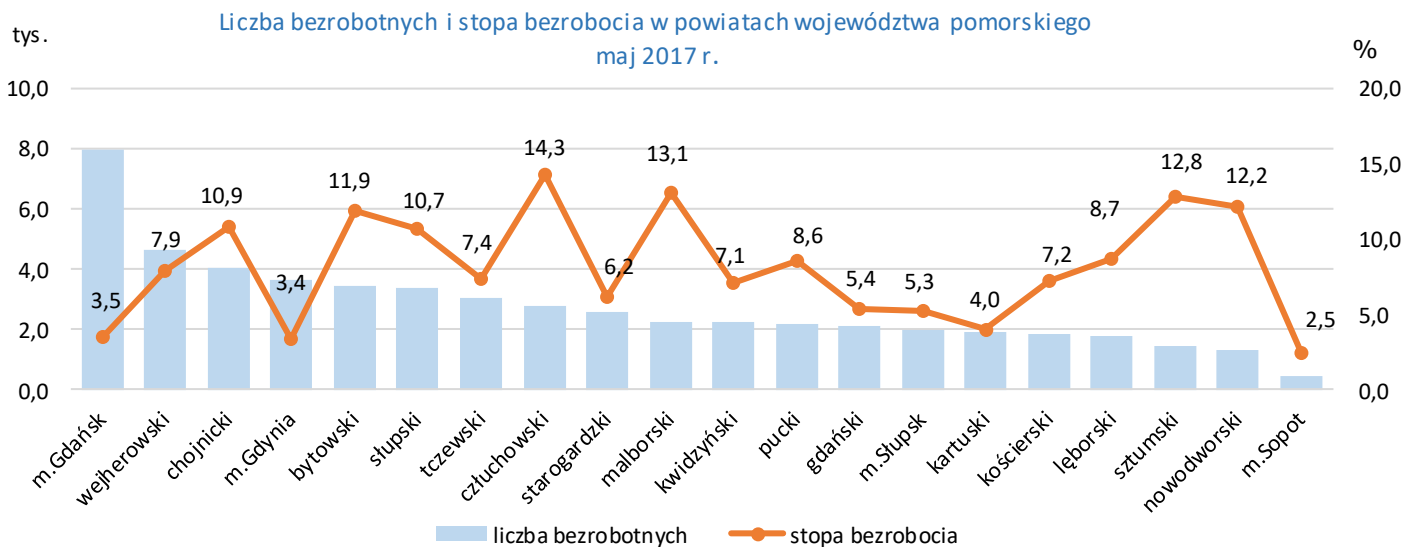
Zgłoszenia zwolnień i zwolnienia grupowe

W maju 2017 r. **zamiar zwolnień grupowych** do powiatowych urzędów pracy zgłosiły zakłady pracy z 6 powiatów województwa pomorskiego (gdański, lęborski, starogardzki, tczewski oraz Gdańsk i Gdynia) w liczbie 246 pracowników (dla porównania w miesiącu poprzednim zgłoszenia zamiaru zwolnień grupowych dotyczyły 82 pracowników).

Zakłady pracy z 7 powiatów województwa pomorskiego (gdański, słupski, starogardzki, tczewski, wejherowski oraz Gdańsk i Gdynia) **zwolniły grupowo 291 pracowników** (dla porównania w poprzednim miesiącu zwolniono 218 pracowników). Przeprowadzone w maju 2017 r. zwolnienia grupowe dotyczyły m.in. pracowników zakładów pracy zajmujących się pozostałym pośrednictwem pieniężnym (banki) oraz produkcją autobusów.

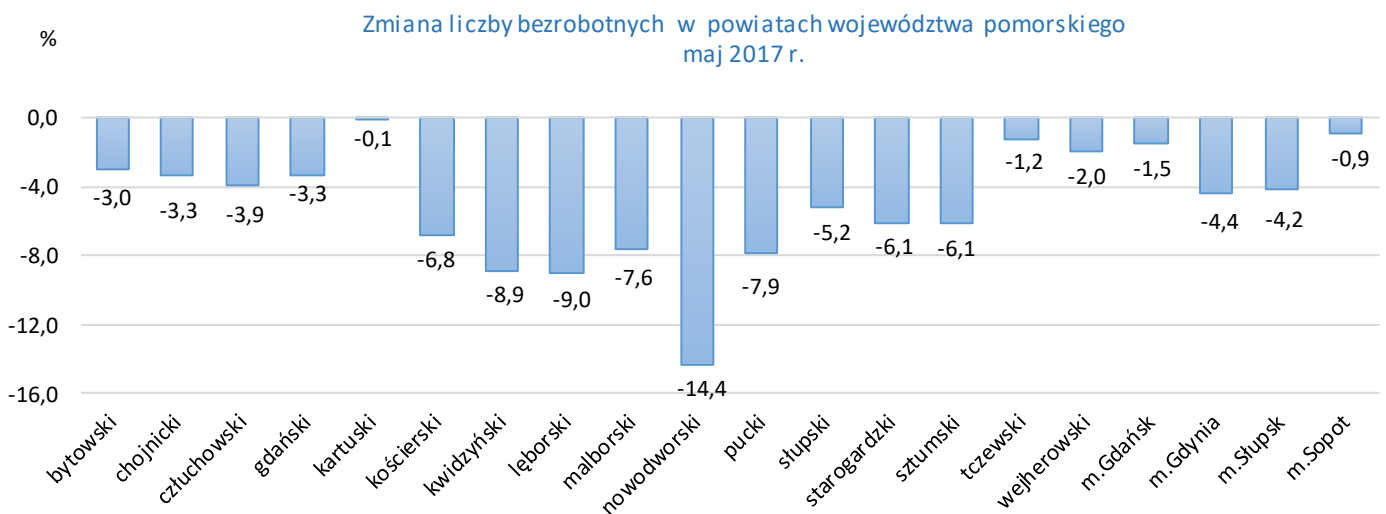
Powiaty

Liczba bezrobotnych i stopa bezrobocia



Źródło: Opracowanie własne na podstawie badań statystycznych rynku pracy MRPIPS-01 oraz danych GUS.

Spadek liczby bezrobotnych w maju 2017 r. w porównaniu do miesiąca poprzedniego odnotowano we wszystkich powiatach województwa pomorskiego; największy w powiecie nowodworskim o 14,4% (o 218 osób).



Źródło: Opracowanie własne na podstawie badań statystycznych rynku pracy MRPIPS-01.

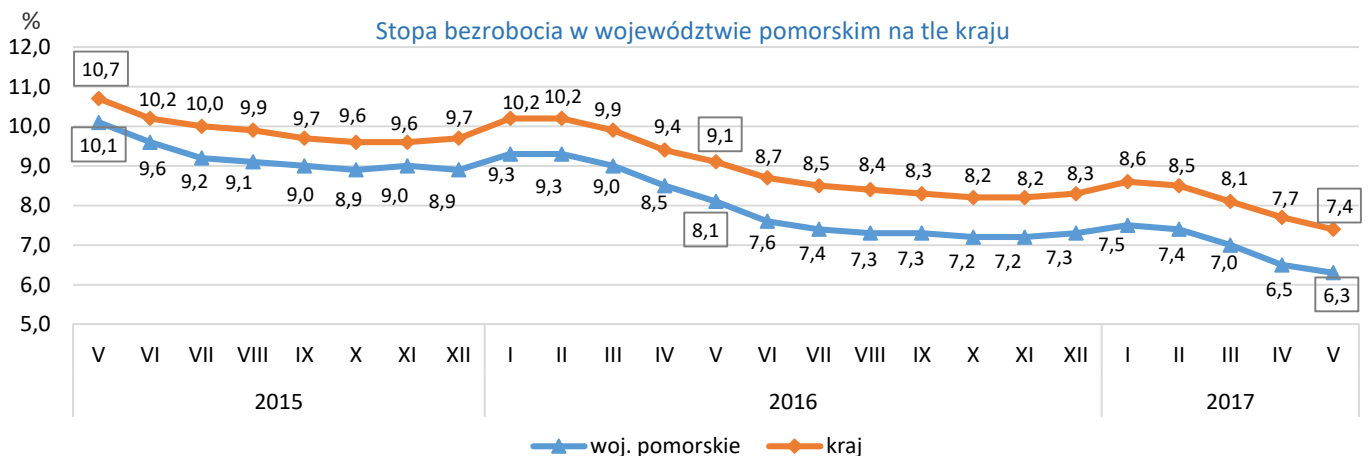
Wolne miejsca pracy i miejsca aktywizacji zawodowej

W maju 2017 r. w województwie pomorskim odnotowano wzrost zgłoszonych przez pracodawców wolnych miejsc pracy i miejsc aktywizacji zawodowej o 14,6% (o 1 480 miejsc). Wzrost miał miejsce w trzynastu powiatach województwa, największy w powiecie sztumskim o 231,5% (o 294 miejsca) i w Gdyni o 125,1% (o 1 011 miejsc). Natomiast spadek wolnych miejsc pracy odnotowano w siedmiu powiatach; największy w powiecie słupskim o 37,2% (o 189 miejsc) i puckim o 35,3% (o 210 miejsc).

Kraj

W maju 2017 r. **liczba bezrobotnych** zarejestrowanych w powiatowych urzędach pracy wyniosła **1 202,1 tys. osób** i w stosunku do kwietnia 2017 r. odnotowano spadek o 50,6 tys. osób, tj. o 4,0%. Spadek liczby bezrobotnych wystąpił we wszystkich województwach, największą dynamikę spadku odnotowano w województwie warmińsko-mazurskim (o 5,3%). **Stopa bezrobocia** w kraju w stosunku do kwietnia 2017 r. zmniejszyła się o 0,3 pkt. proc. i wyniosła **7,4%**. Niższą stopę bezrobocia niż województwo pomorskie miały w maju 2017 r. tylko trzy województwa: wielkopolskie (4,4%), śląskie (5,9%) i małopolskie (6,0%). Najniższą stopę bezrobocia w Polsce odnotowano w Poznaniu (1,8%). Natomiast najwyższa stopa bezrobocia utrzymuje się w powiecie sztybońskim w województwie mazowieckim (26,6%).

W maju 2017 r. stopa bezrobocia w województwie pomorskim była o 1,1 pkt. proc. niższa od krajowej.

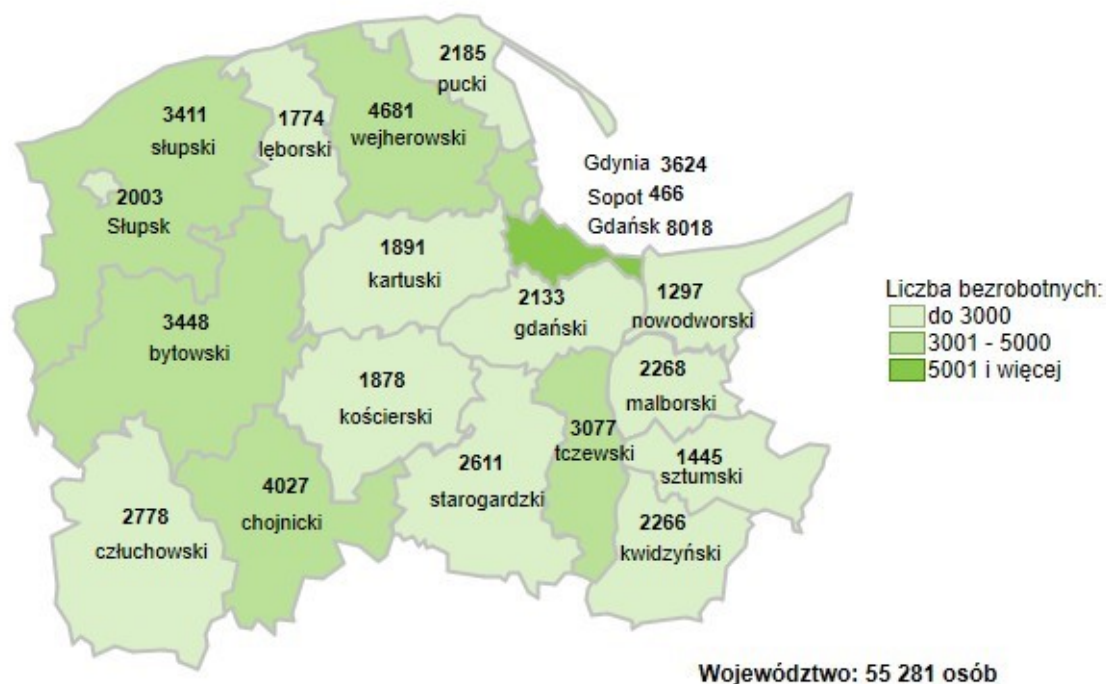


Źródło: Opracowanie własne na podstawie danych GUS.

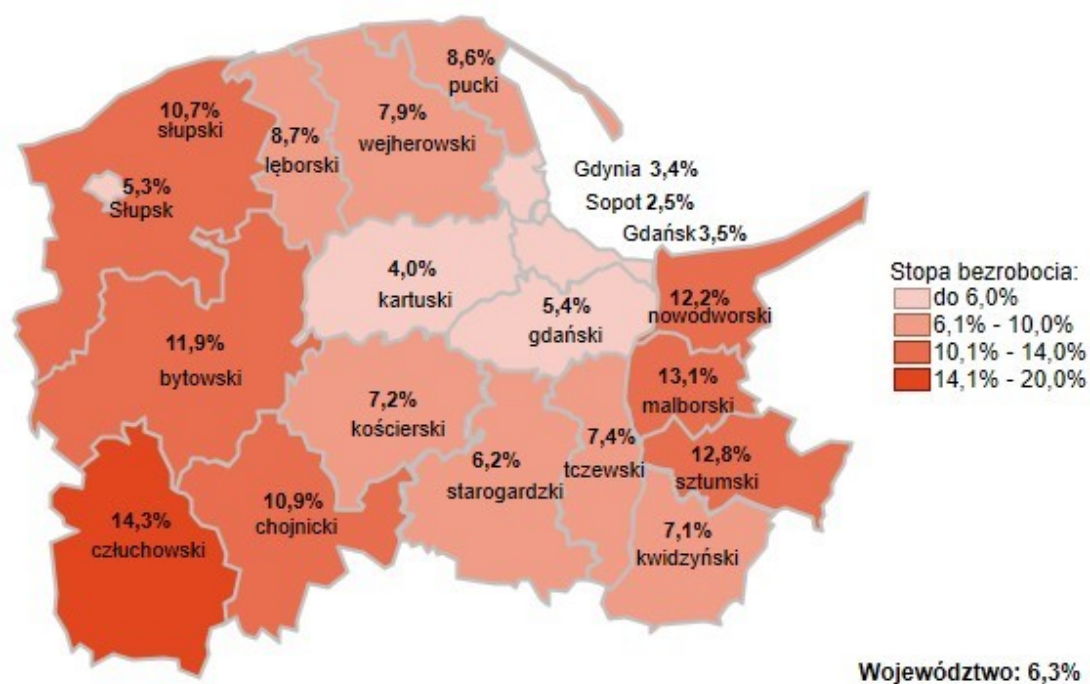
Szczegółowe dane statystyczne o rynku pracy województwa pomorskiego dostępne są na stronie www.wup.gdansk.pl

Joanna Witkowska
Dyrektor
Wojewódzkiego Urzędu Pracy
w Gdańsku

Liczba bezrobotnych w powiatach województwa pomorskiego wg stanu na 31.05.2017 r.



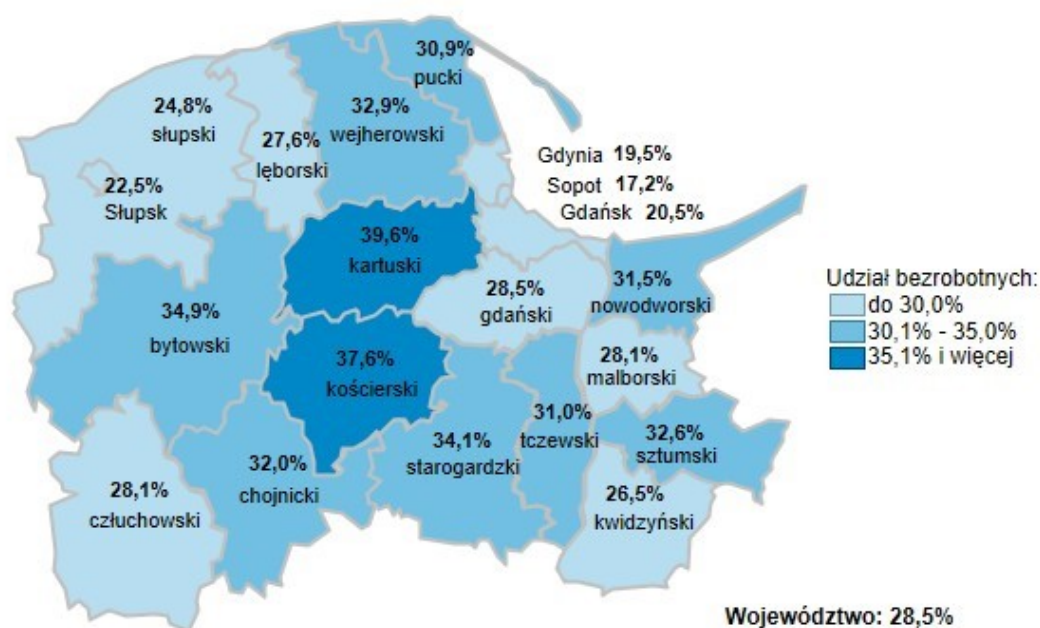
Stopa bezrobocia w powiatach województwa pomorskiego wg stanu na 31.05.2017 r.



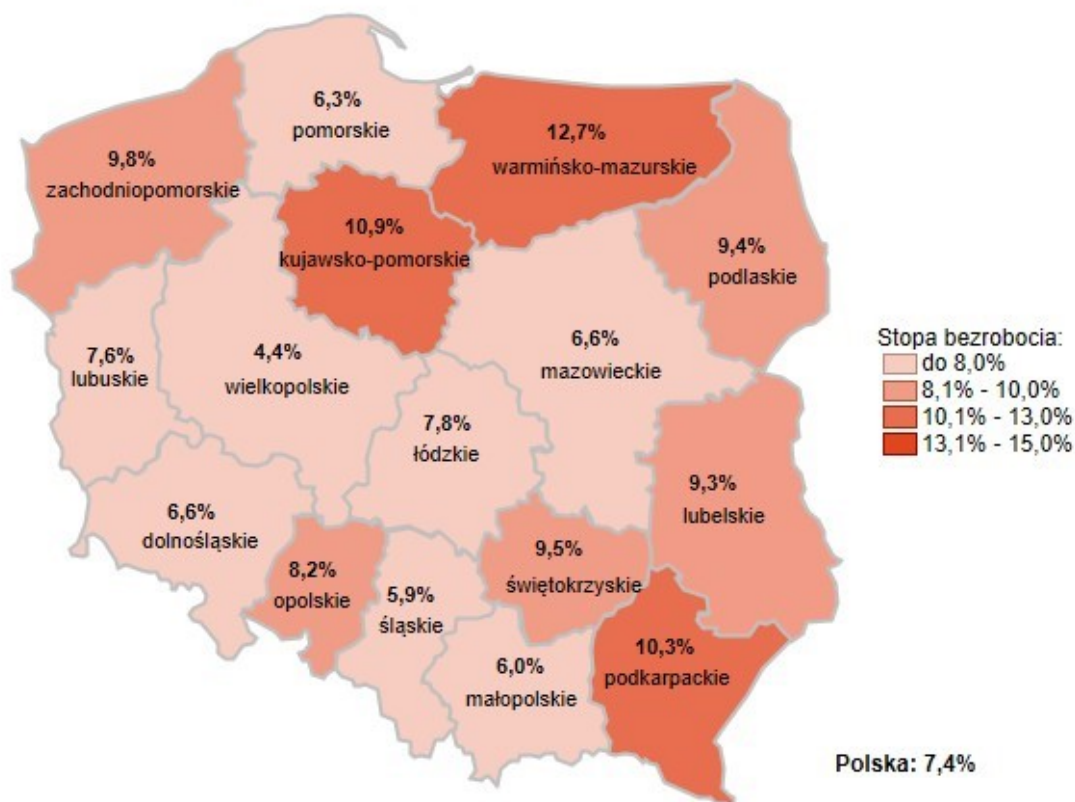
Źródło: Opracowanie własne na podstawie danych GUS.

Opracowała: Dorota Gabryelczyk – Wydział Pomorskiego Obserwatorium Rynku Pracy, Zespół Badań i Analiz, Wojewódzki Urząd Pracy w Gdańsku.

Udział bezrobotnych do 30 roku życia w ogólnej liczbie bezrobotnych w powiatach województwa pomorskiego wg stanu na 31.05.2017 r.



Stopa bezrobocia w Polsce wg stanu na 31.05.2017 r.



Źródło: Opracowanie własne na podstawie danych GUS.

Opracowała: Dorota Gabryelczyk – Wydział Pomorskiego Obserwatorium Rynku Pracy, Zespół Badań i Analiz, Wojewódzki Urząd Pracy w Gdańsku.