



Informacja miesięczna o rynku pracy

województwo pomorskie
listopad 2017

Podstawowe informacje

Województwo pomorskie	październik 2017 r.	listopad 2017 r.	zmiana	
			liczba	% / pkt. proc.
Bezrobotni zarejestrowani – liczba osób (stan w końcu miesiąca)	49 856	49 632	- 224	-0,4%
Stopa bezrobocia (stan w końcu miesiąca)	5,5%	5,5%	X	0,0 pkt.proc
Wolne miejsca pracy i miejsca aktywizacji zawodowej zgłoszone w miesiącu	10 455	8 634	- 1 821	-17,4%
Oświadczenia o zamiarze powierzenia wykonywania pracy cudzoziemcom bez konieczności uzyskania zezwolenia na pracę (liczba osób)	11 659	10 933	-726	-6,2%
Przeciętne zatrudnienie w sektorze przedsiębiorstw (liczba osób)	319 670	320 623	953	0,3%
Przeciętne miesięczne wynagrodzenie brutto w sektorze przedsiębiorstw (w zł)	4 622,06	4 629,54	7,48	0,2%
Zwolnienia grupowe w miesiącu (liczba osób)	72	16	-56	-77,8%

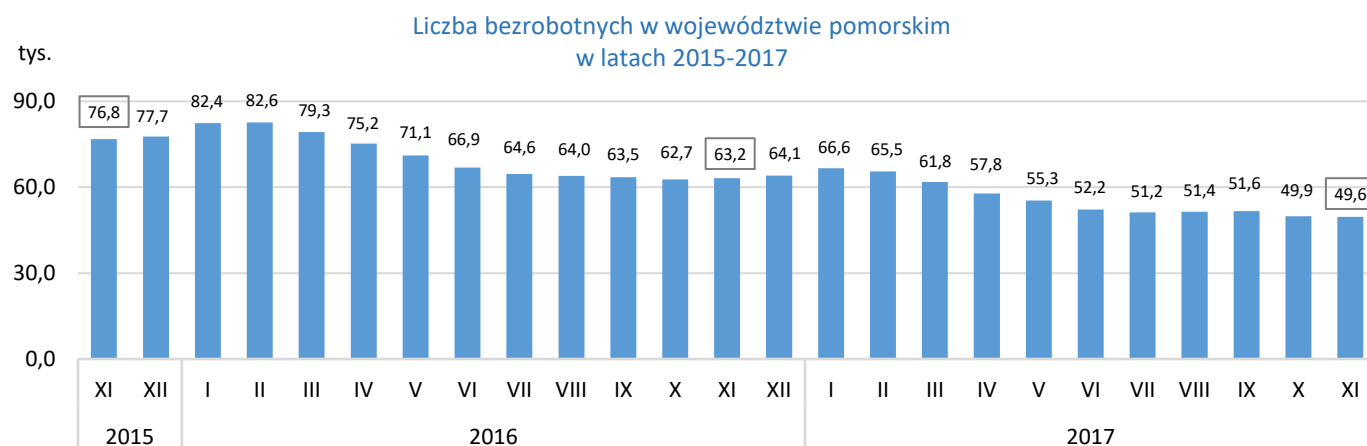
Źródło: Opracowanie własne na podstawie badań statystycznych rynku pracy MRPIPS-01 oraz danych GUS.

Porównanie do listopada 2016 roku

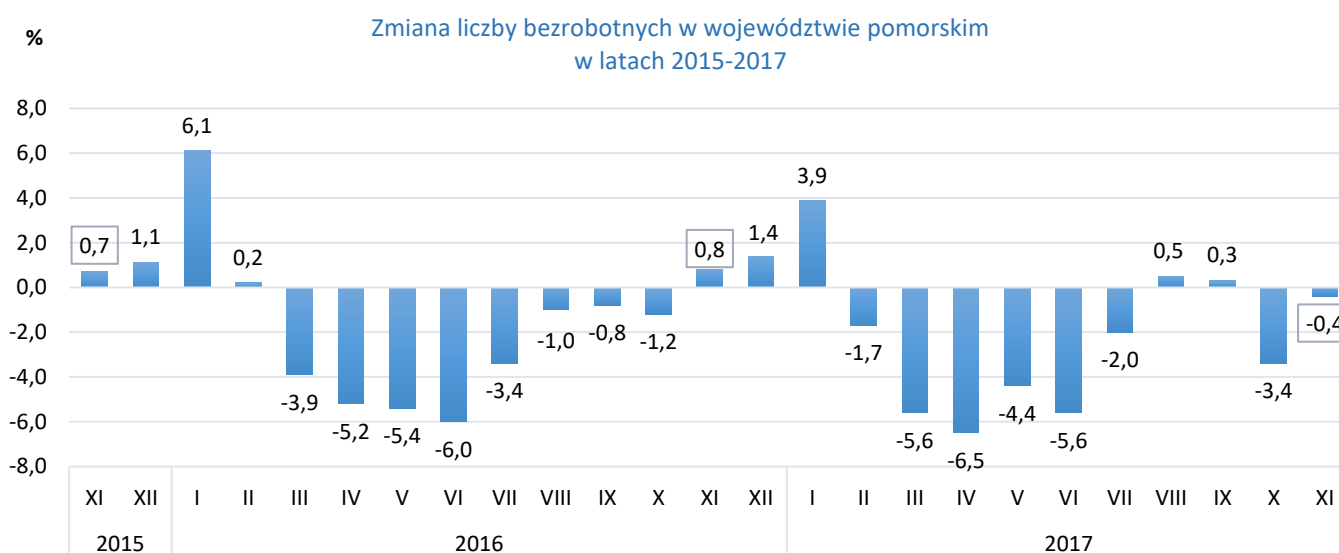
- ⇒ W listopadzie 2017 r. **liczba bezrobotnych** zarejestrowanych w powiatowych urzędach pracy województwa pomorskiego wyniosła **49 632 osoby** i w stosunku do listopada 2016 r. (63 233 osoby) była niższa o 13 601 osób, tj. o 21,5%.
- ⇒ **Stopa bezrobocia** w listopadzie 2017 r. (**5,5%**) była o 1,7 pkt. proc. niższa niż w listopadzie 2016r. (7,2%).
- ⇒ W listopadzie 2017r. zgłoszono do PUP **8 634 wolne miejsca pracy i miejsca aktywizacji zawodowej** i w porównaniu do analogicznego okresu 2016 r. (7 869) liczba wolnych miejsc pracy była wyższa o 765, tj. o 9,7%.
- ⇒ **Przeciętne zatrudnienie w sektorze przedsiębiorstw** w listopadzie 2017 r. wyniosło 320 623 osób i było wyższe (o 5,5%) od notowanego w listopadzie 2016 r. (304 036 osób).
- ⇒ W listopadzie 2017 r. **przeciętne miesięczne wynagrodzenie brutto w sektorze przedsiębiorstw** wyniosło 4 629,54 zł i było wyższe o 6,3% w porównaniu z analogicznym miesiącem 2016 r. (4 355,66 zł).
- ⇒ W listopadzie 2017 r. zakłady pracy województwa pomorskiego dokonały **zwolnień grupowych** 16 pracowników; w listopadzie poprzedniego roku zwolniono 12 osób.

Województwo

Liczba bezrobotnych i stopa bezrobocia

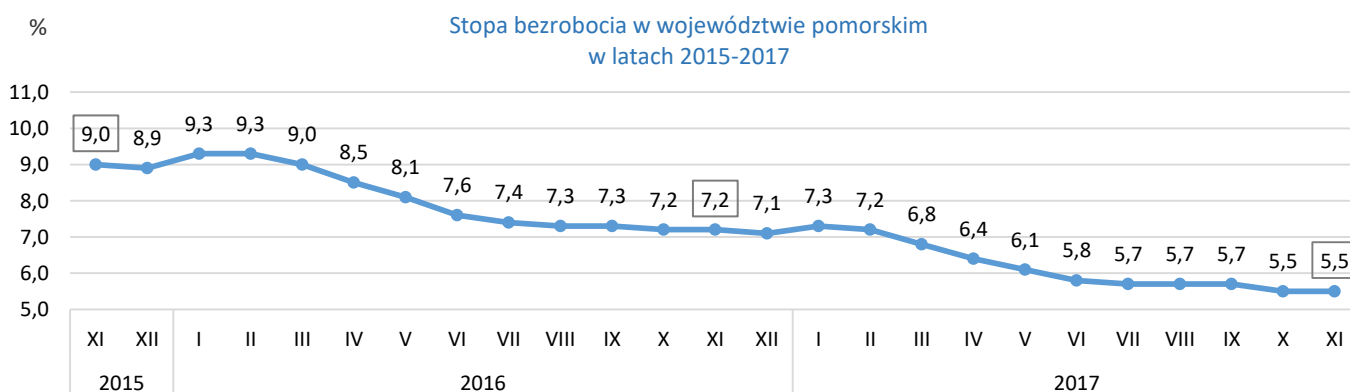


Źródło: Opracowanie własne na podstawie badań statystycznych rynku pracy MRPiPS-01.



Źródło: Opracowanie własne na podstawie badań statystycznych rynku pracy MRPiPS-01.

W listopadzie 2017 r. liczba bezrobotnych zarejestrowanych w województwie pomorskim wyniosła **49 632 osoby** i w porównaniu do października 2017 r. zmniejszyła się o 0,4% (o 224 osoby).

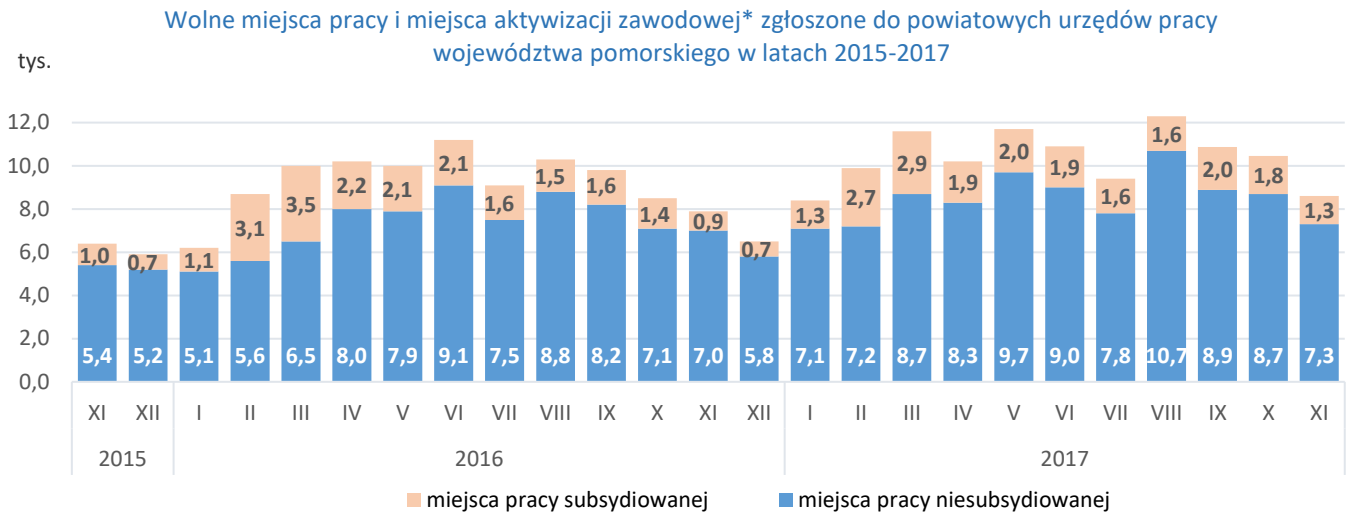


Źródło: Opracowanie własne na podstawie informacji GUS.

W listopadzie 2017 r. stopa bezrobocia w województwie pomorskim wyniosła 5,5% pozostając na poziomie z poprzedniego miesiąca.

Wolne miejsca pracy i miejsca aktywizacji zawodowej

W listopadzie 2017 r. pracodawcy zgłosili do powiatowych urzędów pracy **8 634** wolne miejsca pracy i miejsca aktywizacji zawodowej, czyli o 1 821 miejsc (o 17,4%) mniej niż w miesiącu poprzednim. Większość zgłoszonych w listopadzie miejsc pracy stanowiły miejsca pracy niesubsydiowanej (7 294 miejsca; 84,5%), podczas gdy miejsc pracy subsydiowanej było znacznie mniej (1 340 miejsc; 15,5%). Spadek liczby zgłoszonych wolnych miejsc pracy i miejsc aktywizacji zawodowej w listopadzie 2017 r. w stosunku do miesiąca poprzedniego wynikał ze spadku liczby miejsc pracy niesubsydiowanej o 1 393 miejsca, tj. o 16,0% oraz spadku miejsc pracy subsydiowanej o 428 miejsc, tj. o 24,2%.



*Wolne miejsca pracy i miejsca aktywizacji zawodowej zgłoszone do PUP są sumą miejsc pracy subsydiowanej i niesubsydiowanej. Ewentualne różnice między danymi w tekście i na wykresie wynikają z zaokrągleń.

Źródło: Opracowanie własne na podstawie badań statystycznych rynku pracy MRPPIS-01.

Napływ i odpływ bezrobotnych

W listopadzie 2017 r. w powiatowych urzędach pracy województwa pomorskiego zarejestrowało się 9 181 osób bezrobotnych, tj. o 1 203 osoby (o 11,6%) mniej niż miesiąc wcześniej. Na spadek rejestracji wpłynęło zmniejszenie liczby bezrobotnych rejestrujących się po raz kolejny o 694 osoby, tj. o 8,6%, oraz rejestrujących się po raz pierwszy o 509 osób, tj. o 21,8%.

Z ewidencji bezrobotnych w listopadzie 2017 r. wyłączono 9 405 osób, tj. o 2 732 (o 22,5%) mniej niż w miesiącu poprzednim. Najwięcej wyłączeń z ewidencji dokonano z powodu:

- podjęcia pracy – 5 120 osób (54,4% ogółu wyłączeń),
- niepotwierdzenia gotowości do pracy – 1 860 osób (19,8%),
- dobrowolnej rezygnacji ze statusu bezrobotnego – 570 osób (6,1%),
- rozpoczęcia szkolenia – 453 osoby (4,8%).

W listopadzie 2017 r. w województwie pomorskim odpływ bezrobotnych z ewidencji był wyższy od napływu o 224 osoby.

Wybrane kategorie bezrobotnych zarejestrowanych w powiatowych urzędach pracy

Porównanie stanu na 31 października 2017 r. i na 30 listopada 2017 r.

Wyszczególnienie	Liczba osób bezrobotnych		Zmiana	
	październik 2017	listopad 2017	liczba	proc.
Osoby bezrobotne ogółem	49 856	49 632	-224	-0,4%
kobiety	31 128	30 985	-143	-0,5%
kobiety, które nie podjęły zatrudnienia po urodzeniu dziecka	9 881	9 882	1	-0,0%
z prawem do zasiłku	8 965	8 986	21	-0,2%
osoby w okresie do 12 miesięcy od dnia ukończenia nauki	2 179	1 998	-181	-8,3%
bez kwalifikacji zawodowych	15 726	15 650	-76	-0,5%
bez doświadczenia zawodowego	8 842	8 689	-153	-1,7%

Źródło: Opracowanie własne na podstawie badań statystycznych rynku pracy MRPIPS-01.

Bezrobotni będący w szczególnej sytuacji na rynku pracy zarejestrowani w powiatowych urzędach pracy województwa pomorskiego

Porównanie stanu na 31 października 2017 r. i na 30 listopada 2017 r.

Wyszczególnienie	Liczba osób bezrobotnych		Zmiana	
	październik 2017	listopad 2017	liczba	proc.
Osoby bezrobotne będące w szczególnej sytuacji na rynku pracy ogółem¹	41 275	41 020	-255	-0,6%
do 30 roku życia	15 072	14 590	-482	-3,2%
długotrwale bezrobotne	22 399	22 291	-108	-0,5%
powyżej 50 roku życia	12 487	12 715	228	1,8%
korzystające ze świadczeń z pomocy społecznej	598	706	108	18,1%
posiadające co najmniej jedno dziecko do 6 roku życia	11 755	11 723	-32	-0,3%
posiadające co najmniej jedno dziecko niepełnosprawne do 18 roku życia	169	176	7	4,1%
niepełnosprawni	3 848	3 869	21	0,5%

Źródło: Opracowanie własne na podstawie badań statystycznych rynku pracy MRPIPS-01.

¹ Osobom będącym w szczególnej sytuacji na rynku pracy przysługuje pierwszeństwo w skierowaniu do udziału w programach specjalnych (art.49 ustawy z dnia 20 kwietnia 2004 r. o promocji zatrudnienia i instytucjach rynku pracy, Dz.U. z 2017 r., poz.1065 z późn.zm.)

Profile pomocy

Na koniec listopada 2017 r. liczba bezrobotnych zarejestrowanych w powiatowych urzędach pracy województwa pomorskiego z ustalonym profilem pomocy² wynosiła **47 288 osób**, z tego:

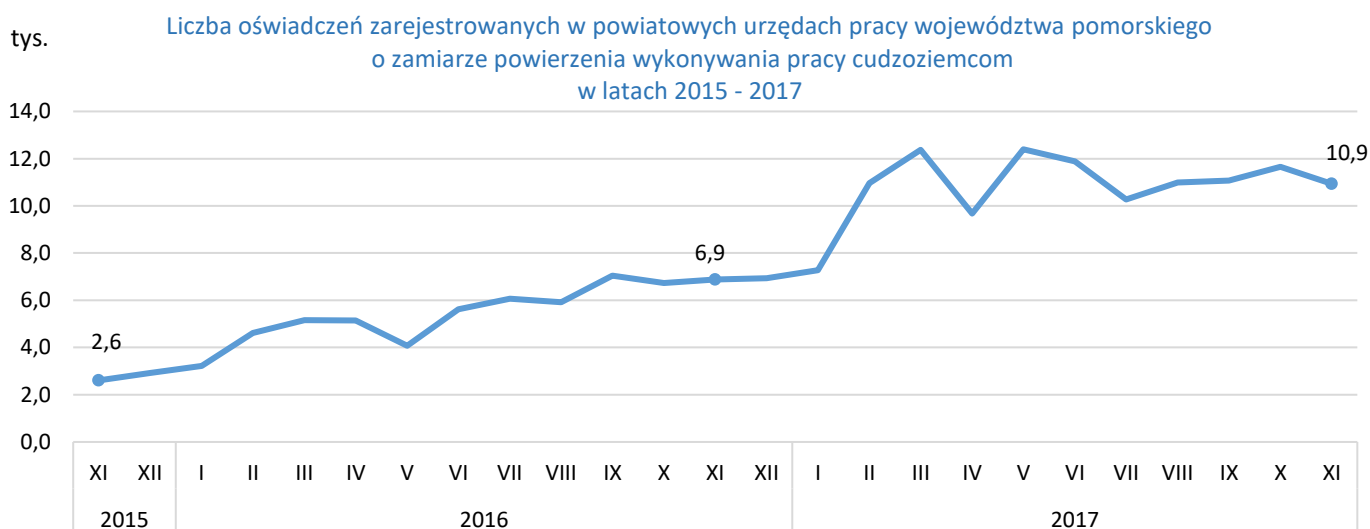
- profil I – 890 osób (1,9%);
- profil II – 31 568 osoby (66,8%);
- profil III – 14 830 osób (31,4%).

Przy ustalaniu profilu pomocy dla bezrobotnego powiatowy urząd pracy dokonuje analizy sytuacji bezrobotnego i jego szans na rynku pracy, biorąc pod uwagę oddalenie bezrobotnego od rynku pracy i jego gotowość do wejścia lub powrotu na rynek pracy³.

Zatrudnianie cudzoziemców

W listopadzie 2017 r. pracodawcy zarejestrowali w powiatowych urzędach pracy województwa pomorskiego 10 933 oświadczenia o zamiarze powierzenia wykonywania pracy obywatelom Republiki Armenii, Republiki Białorusi, Republiki Mołdawii, Federacji Rosyjskiej, Gruzji i Ukrainy bez konieczności uzyskania zezwolenia na pracę (w tym: 89,8% dotyczyło obywateli Ukrainy, 5,3% obywateli Białorusi, 2,5% obywateli Mołdowy). Cudzoziemcy według oświadczeń będą wykonywali pracę przede wszystkim w sekcji PKD: działalność w zakresie usług administrowania i działalność wspierająca (45,6%), budownictwo (21,9%) oraz przetwórstwo przemysłowe (19,7%). Większość cudzoziemców (85,4%) ma wykonywać pracę w oparciu o umowy cywilnoprawne (umowa zlecenie, umowa o dzieło); najczęściej w zawodach należących do wielkich grup zawodów: pracownicy przy pracach prostych (56,0% miejsc pracy) oraz robotnicy przemysłowi i rzemieślnicy (27,1% miejsc pracy). Oświadczenia najczęściej wystawiano na okres od 3 do 6 miesięcy (77,4%). W porównaniu do października 2017 r. liczba oświadczeń zmniejszyła się o 726, tj. o 6,2%.

W listopadzie 2016 r. pracodawcy zarejestrowali w powiatowych urzędach pracy województwa pomorskiego 6 880 oświadczeń o zamiarze powierzenia wykonywania pracy cudzoziemcom zza wschodniej granicy.



Źródło: Opracowanie własne na podstawie przeglądu sytuacji w zakresie zatrudniania cudzoziemców.

²Zgodnie z art. 33 ust. 2b-2c ustawy z dnia 20 kwietnia 2004 r. o promocji zatrudnienia i instytucjach rynku pracy (Dz.U. z 2017 r., poz. 1065 z późn.zm.) powiatowy urząd pracy, udzielając bezrobotnemu pomocy, niezwłocznie po rejestracji, ustala dla bezrobotnego profil pomocy, oznaczający właściwy ze względu na potrzeby bezrobotnego zakres form pomocy określonych w ustawie.

Ustanowione zostały trzy profile pomocy i formy pomocy stosowane w ramach tych profili: profil pomocy I – pośrednictwo pracy, a także w uzasadnionych przypadkach poradnictwo zawodowe lub formy pomocy, o których mowa w art. 40 ust. 1 i 3a, art. 45, art. 46 ust. 1 pkt 2, art. 60b, art. 61e pkt 2 oraz art.66k-66n; profil pomocy II – usługi i instrumenty rynku pracy, działania aktywizacyjne zlecone przez urząd pracy oraz inne formy pomocy z wyłączeniem Programu Aktywizacja i Integracja, o którym mowa w art. 62a; profil pomocy III – Program Aktywizacja i Integracja, o którym mowa w art. 62a, działania aktywizacyjne zlecone przez urząd pracy, programy specjalne, skierowanie do zatrudnienia wspieranego u pracodawcy lub podjęcia pracy w spółdzielni socjalnej zakładanej przez osoby prawne oraz w uzasadnionych przypadkach poradnictwo zawodowe.

³§2 ust. 1 rozporządzenia Ministra Pracy i Polityki Społecznej z dnia 14 maja 2014 r. w sprawie profilowania pomocy dla bezrobotnego - Dz.U. z 2014 r., poz. 631.

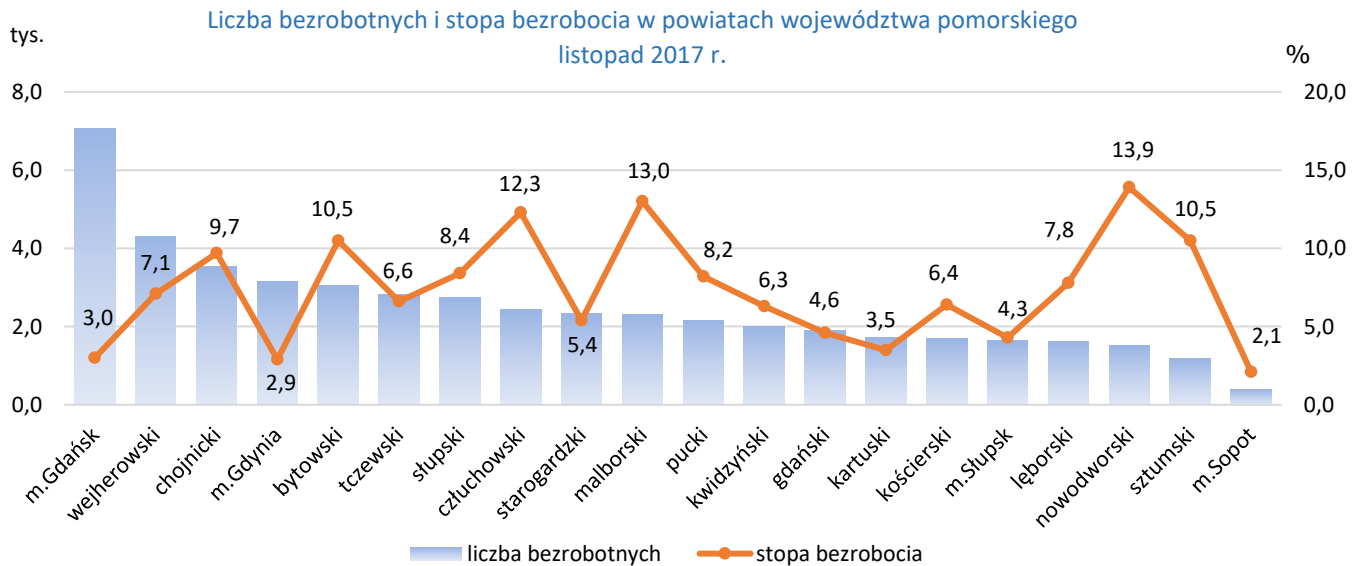
Zgłoszenia zwolnień i zwolnienia grupowe

W listopadzie 2017 r. **zamiar zwolnień grupowych** do powiatowych urzędów pracy zgłosiły zakłady pracy z 4 powiatów województwa pomorskiego (gdański, człuchowski, lęborski, Gdańsk) w liczbie 10 pracowników (w miesiącu poprzednim zgłoszenia zamiaru zwolnień grupowych dotyczyły 124 pracowników; w listopadzie 2016 roku – 127 osób).

Zakłady pracy z 3 powiatów województwa pomorskiego (gdański, Gdańsk, Gdynia) **zwołnyły grupowo** 16 pracowników (w poprzednim miesiącu zwolniono 72 pracowników; w listopadzie 2016 roku – 11 osób).

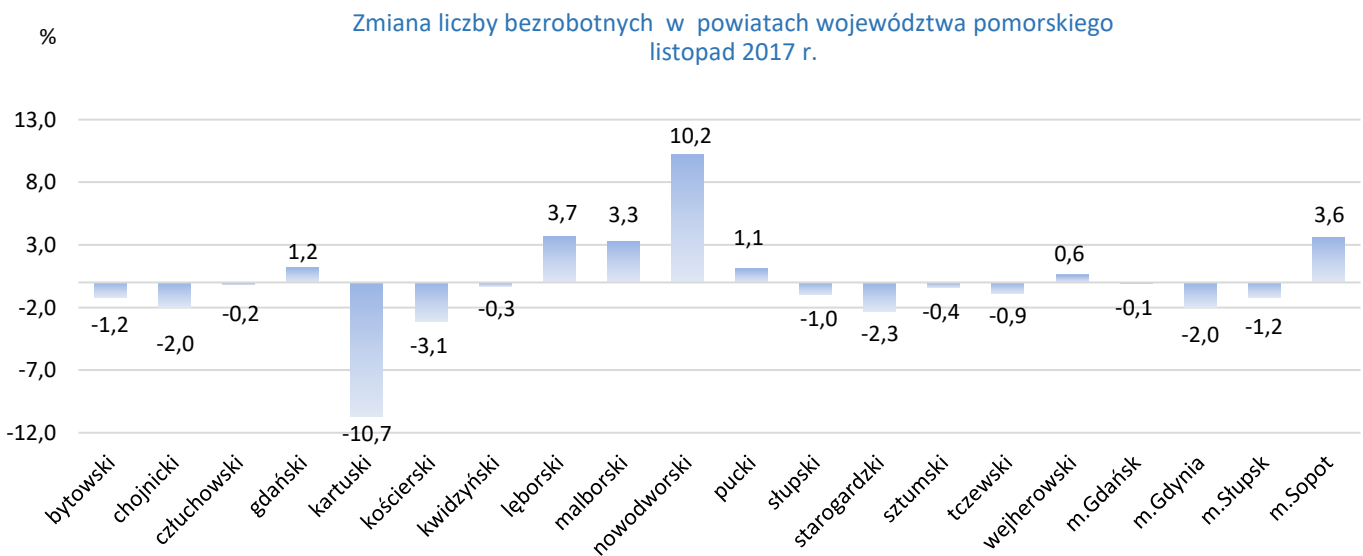
Powiaty

Liczba bezrobotnych i stopa bezrobocia



Źródło: Opracowanie własne na podstawie badań statystycznych rynku pracy MRPIPS-01 oraz danych GUS.

Spadek liczby bezrobotnych w listopadzie 2017 r. w porównaniu do miesiąca poprzedniego odnotowano w trzynastu powiatach województwa pomorskiego, wzrost nastąpił w siedmiu powiatach (nowodworski, lęborski, Sopot, malborski, gdański, pucki, wejherowski). Największy spadek liczby bezrobotnych wystąpił w powiecie kartuskim o 10,7% (o 206 osób), natomiast największy wzrost odnotowano w powiecie nowodworskim o 10,2% (o 141 osób).



Źródło: Opracowanie własne na podstawie badań statystycznych rynku pracy MRPIPS-01.

Wolne miejsca pracy i miejsca aktywizacji zawodowej

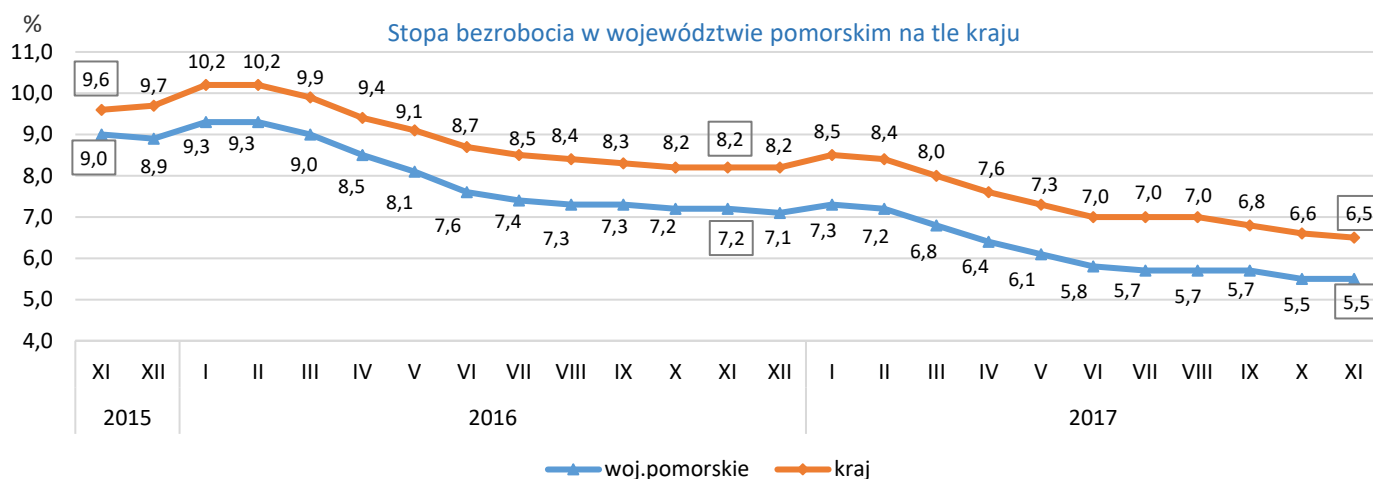
W listopadzie 2017 r. w województwie pomorskim odnotowano spadek zgłoszonych przez pracodawców wolnych miejsc pracy i miejsc aktywizacji zawodowej o 17,4% (o 1 821 miejsc). Spadek dotyczył czternastu powiatów, największy odnotowano w powiecie starogardzkim o 439 miejsc (z 857 miejsc w październiku do 418 w listopadzie), tj. o 51,2%. Wzrost wolnych miejsc miał miejsce w sześciu powiatach, największy nastąpił w powiecie kwidzyńskim o 231 miejsc (z 231 miejsc w październiku do 462 w listopadzie), tj. o 100,0%.

Kraj

W listopadzie 2017 r. **liczba bezrobotnych** zarejestrowanych w powiatowych urzędach pracy wyniosła **1 067,7 tys. osób** i w stosunku do października 2017 r. odnotowano spadek o 1,8 tys. osób, tj. o 0,2%. Największym spadkiem bezrobotnych charakteryzowało się województwo dolnośląskie (o 1,8%).

Stopa bezrobocia w listopadzie w stosunku do października 2017 r. zmniejszyła się o 0,1 pkt. proc. i wyniosła **6,5%**. Podobnie jak w miesiącu poprzednim niższą stopę bezrobocia niż województwo pomorskie miały w listopadzie 2017 r. trzy województwa: wielkopolskie (3,7%), śląskie (5,1%) i małopolskie (5,3%).

W listopadzie 2017 r. stopa bezrobocia w województwie pomorskim była o 1,0 pkt. proc. niższa od krajowej.

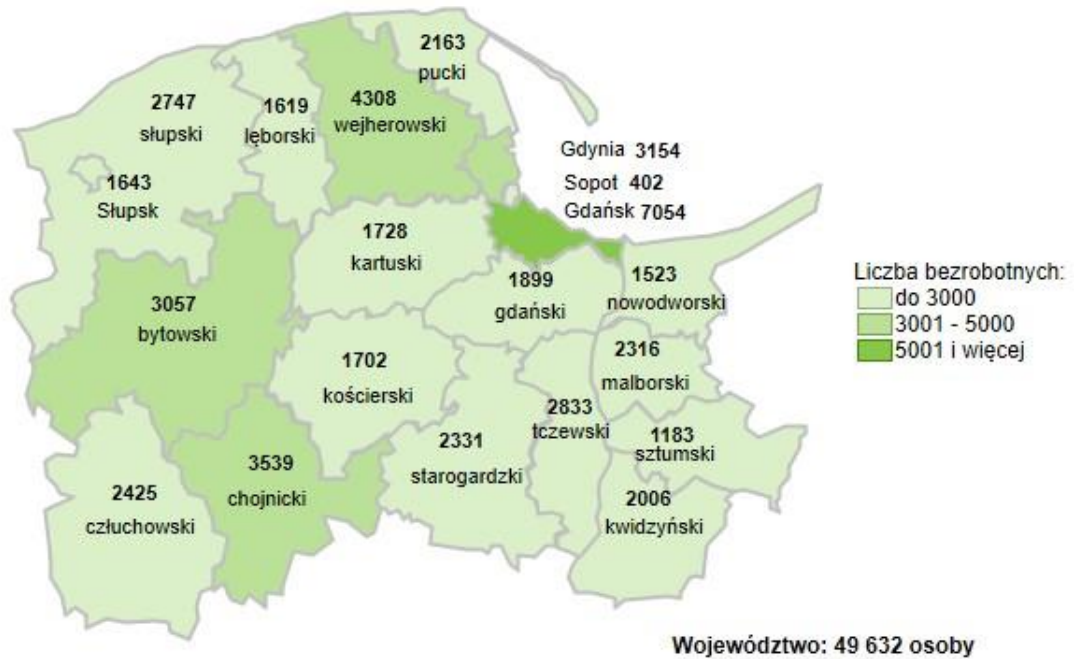


Źródło: Opracowanie własne na podstawie danych GUS.

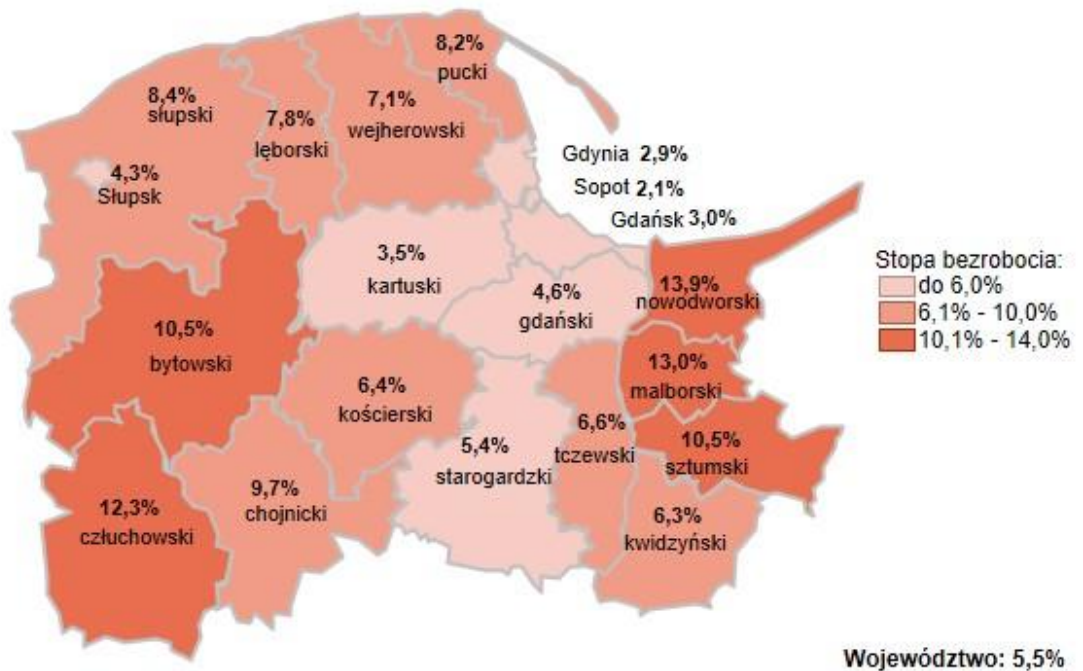
Szczegółowe dane statystyczne o rynku pracy województwa pomorskiego dostępne są na stronie www.wup.gdansk.pl

Joanna Witkowska
Dyrektor
Wojewódzkiego Urzędu Pracy
w Gdańsku

Liczba bezrobotnych w powiatach województwa pomorskiego wg stanu na 30.11.2017 r.



Stopa bezrobocia w powiatach województwa pomorskiego wg stanu na 30.11.2017 r.



Źródło: Opracowanie własne na podstawie danych GUS.

Opracowała: Dorota Gabryelczyk – Wydział Pomorskiego Obserwatorium Rynku Pracy, Wojewódzki Urząd Pracy w Gdańsku.

