


RYNEK PRACY województwa pomorskiego

2014



informacja półroczna



Rynek pracy województwa pomorskiego w I półroczu 2014 roku

Województwo pomorskie	I półrocze 2013 r.	I półrocze 2014 r.	zmiana		
			liczba	% / pkt proc.	
Przeciętne zatrudnienie w sektorze przedsiębiorstw w czerwcu (w tys. osób)	278,3	282,4	4,1	1,5%	↑
Przeciętne miesięczne wynagrodzenia brutto w sektorze przedsiębiorstw w czerwcu (w zł)	3 777,09	3 932,91	155,82	4,1%	↑
Podmioty gospodarki narodowej zarejestrowane w rejestrze REGON (stan w końcu czerwca)	268 618	273 885	5 267	2,0%	↑
Bezrobotni zarejestrowani (liczba osób; stan w końcu czerwca)	112 908	100 344	- 12 564	- 11,1%	↓
Stopa bezrobocia (stan w końcu czerwca)	13,2%	11,7%	x	- 1,5 pkt proc.	↓
Wolne miejsca pracy i miejsca aktywizacji zawodowej (zgłoszone w półroczu)	28 990	35 300	6 310	21,8%	↑
Działania aktywizacyjne (liczba osób objętych w półroczu)	15 552	14 170	- 1 382	- 8,9%	↓
Oświadczenia o zamiarze powierzenia wykonywania pracy cudzoziemcom (liczba zarejestrowanych oświadczeń w półroczu)	1 870	2 471	601	32,1%	↑
Zwolnienia grupowe w półroczu (liczba osób)	555	670	115	20,7%	↑

Źródło: Opracowanie własne na podstawie badań statystycznych rynku pracy MPIPS-01 oraz danych GUS.

Zgodnie z komentarzem Urzędu Statystycznego w Gdańsku w porównaniu z analogicznym okresem ubiegłego roku, wyniki I półrocza 2014 r. w głównych obszarach gospodarki województwa pomorskiego wskazywały na utrzymywanie się tendencji wzrostowych. Towarzyszyła temu stopniowa poprawa trudnej sytuacji na rynku pracy¹. Analiza wskaźników monitorujących rynek pracy pokazuje między innymi wyższe niż przed rokiem przeciętne zatrudnienie, większe zapotrzebowanie na pracowników zgłaszane do powiatowych urzędów pracy, niższy poziom bezrobocia. Obserwowane pozytywne zmiany widoczne są także w wynikach Badania Aktywności Ekonomicznej Ludności w I i II kwartale 2014 r. – między innymi wyższy niż przed rokiem wskaźnik zatrudnienia ludności w wieku 15 lat i więcej; niższa liczba osób biernych zawodowo.

¹ Komunikat o sytuacji społeczno-gospodarczej województwa pomorskiego w I półroczu 2014 r., Urząd Statystyczny w Gdańsku.

WOLNE MIEJSCA PRACY I MIEJSCA AKTYWIZACJI ZAWODOWEJ

W I półroczu 2014 r. liczba **wolnych miejsc pracy i miejsc aktywizacji zawodowej zgłoszonych przez pracodawców do powiatowych urzędów pracy województwa pomorskiego** wynosiła **35,3 tys.** i była o 21,8% (o 6,3 tys. miejsc) wyższa niż w I półroczu 2013 r. Biorąc pod uwagę dwa pierwsze kwartały roku, poziom zgłoszonych miejsc pracy wyższy niż 35,0 tys. odnotowano ostatnio w Pomorskiem w 2008 r. (wynosił 48,5 tys. miejsc pracy).

Wzrost liczby wolnych miejsc pracy i miejsc aktywizacji zawodowej zaobserwowano w I półroczu 2014 r. w 16 powiatach województwa pomorskiego, największy w powiecie tczewskim o 83,8% (o 1,3 tys. miejsc), w Słupsku o 49,4% (o 1,1 tys. miejsc) i w powiecie wejherowskim o 46,1% (o 0,8 tys. miejsc). Spadek liczby wolnych miejsc pracy odnotowano w 4 powiatach: malborskim o 24,6% (o 0,4 tys. miejsc), kwidzyńskim o 6,5% (o 0,1 tys. miejsc), nowodworskim o 6,5% (o 0,1 tys. miejsc) i człuchowskim o 5,2% (o 0,1 tys. miejsc).

Wśród zgłoszonych w I półroczu 2014 r. wolnych miejsc pracy i miejsc aktywizacji zawodowej dwie trzecie miejsc (68,3%) było **niesubsydiowane** – 24,1 tys. (wzrost o 40,8% w stosunku do poziomu z I półrocza 2013 r.). Blisko 1/3 miejsc (31,7%) była **subsydiowana**² – 11,2 tys. (spadek o 5,7% w porównaniu z analogicznym okresem roku poprzedniego). Najwyższy udział miejsc niesubsydiowanych w ogóle odnotowano w Słupsku (88,2%), w powiecie słupskim (84,8%) oraz w Gdyni (81,7%), zaś miejsc subsydiowanych w powiatach malborskim (66,4%) oraz bytowskim (65,6%).

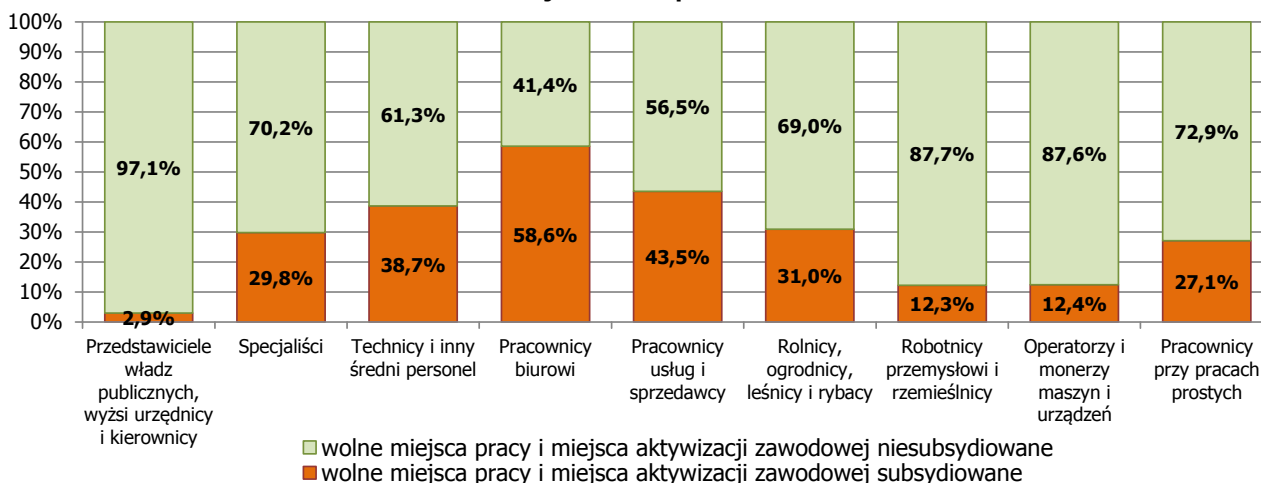
Najwięcej wolnych miejsc pracy i miejsc aktywizacji zawodowej zgłosili do PUP pracodawcy prowadzący działalność w sekcjach PKD: *przetwórstwo przemysłowe* – 6,3 tys. miejsc pracy (wzrost w stosunku do I półrocza 2013 r. o 29,2%), *handel; naprawa pojazdów samochodowych*^A – 4,9 tys. miejsc (wzrost o 19,3%), *administrowanie i działalność wspierająca*^A – 4,4 tys. miejsc (wzrost o 47,0%) oraz *administracja publiczna i obrona narodowa*^A – 4,4 tys. miejsc (spadek o 14,3%). Udział miejsc pracy subsydiowanej w tych sekcjach wynosił odpowiednio: 15,7%, 32,7%, 4,4% i 94,2%.

Pracodawcy najczęściej poszukiwali pracowników w zawodach z wielkiej grupy zawodów *robotnicy przemysłowi i rzemieślnicy* – dla zawodów z tej grupy do PUP zgłoszonych zostało 8,3 tys. wolnych miejsc pracy (23,5% ogółu wolnych miejsc pracy). Najczęściej pracodawcy poszukiwali *murarzy* (0,5 tys. miejsc), *ślusarzy* (0,4 tys. miejsc) i *szwaczek* (0,4 tys. miejsc). Drugą pod względem liczby zgłoszonych miejsc pracy wielką grupą zawodów byli *pracownicy usług i sprzedawcy* – 8,3 tys. miejsc pracy (23,4% ogółu). Miejsca pracy z tej grupy dotyczyły przede wszystkim *robotników gospodarczych* (2,3 tys. miejsc) i *sprzedawców* (1,8 tys. miejsc). W stosunku do analogicznego okresu roku poprzedniego liczba wolnych miejsc pracy wzrosła we wszystkich wielkich grupach zawodów. Największy wzrost liczbowy wolnych miejsc pracy odnotowano w grupach *robotnicy przemysłowi i rzemieślnicy* (o 1,9 tys. miejsc, tj. o 29,1%) oraz *pracownicy przy pracach prostych* (o 1,4 tys. miejsc, tj. o 38,8%).

Najwięcej **subsydiowanych miejsc pracy** odnotowano w grupach zawodów *pracownicy usług i sprzedawcy* (3,6 tys. miejsc pracy, w tym najwięcej miejsc pracy subsydiowanej dotyczyło zawodu *robotnik gospodarczy* – 1,9 tys.) i *pracownicy biurowi* (2,3 tys. miejsc pracy, w tym najwięcej miejsc pracy subsydiowanej dotyczyło zawodu *technik prac biurowych* – 0,7 tys.). Najwyższy udział miejsc pracy subsydiowanej w ogóle zgłoszonych miejsc odnotowano w przypadku grupy zawodów *pracownicy biurowi* (58,6%).

² Praca subsydiowana dotyczy osób, za które w całości lub częściowo dokonywany jest zwrot kosztów ich zatrudnienia (wynagrodzeń, składek, wydatków rzeczowych) m.in. z Funduszu Pracy, PFRON, EFS.

Subsydiowane i niesubsydiowane wolne miejsca pracy i miejsca aktywizacji zawodowej według wielkich grup zawodów w I półroczu 2014 r. województwo pomorskie



Źródło: Opracowanie własne na podstawie badań statystycznych rynku pracy MPIPS-01.

Analiza **internetowych ofert pracy** zawarta w raporcie „**Rynek pracy specjalistów**” opublikowanym przez portal pracuj.pl (za I i II kwartał 2013 i 2014 r.) wskazuje, że w I półroczu 2014 r. w województwie pomorskim odnotowano 9,8% wzrost liczby zamieszczonych w portalu ofert pracy w stosunku do analogicznego okresu roku poprzedniego (w kraju wzrost o 8,8%). **Na poziomie kraju**, najbardziej poszukiwanymi specjalistami byli handlowcy i specjaliści od sprzedaży – co 4 oferta skierowana była właśnie do tych osób, a 2 na 10 ofert skierowanych było do pracowników obsługi klienta. Największy przyrost liczby ofert pracy (w porównaniu do I półrocza 2013 r.) odnotowano w przypadku specjalistów ds. HR.

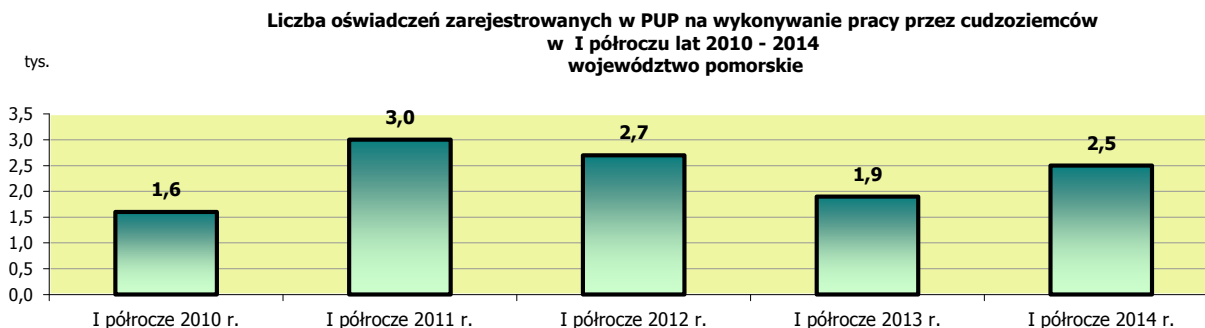
Bazując na wynikach **badania ofert pracy** zamieszczonych w internetowych portalach rekrutacyjnych (pracuj.pl i infopraca.pl) **prowadzonego przez Wojewódzki Urząd Pracy w Gdańsku** w I połowie 2014 r. zaobserwowano przewagę ofert pracy zamieszczonych przez pracodawców działających w pięciu sekcjach PKD: *działalność finansowa i ubezpieczeniowa* – 20,8% ogółu ofert, *przetwórstwo przemysłowe* – 17,4%, *informacja i komunikacja* – 15,7%, *handel; naprawa pojazdów samochodowych*^A – 13,3% oraz działalność profesjonalna, naukowa i techniczna – 12,3%.

W badaniu zaobserwowano ponadto dominację ofert pracy skierowanych przez pracodawców do trzech wielkich grup zawodów (86,3% ogółu ofert pracy): *specjalistów* – 44,2% ogółu ofert pracy, *techników i innego średniego personelu* – 35,6% oraz *przedstawicieli władz publicznych, wyższych urzędników i kierowników* – 6,4%.

ZATRUDNIANIE CUDZOZIEMCÓW

W I półroczu 2014 r. pracodawcy zarejestrowali w powiatowych urzędach pracy województwa pomorskiego **2,5 tys. oświadczeń** o zamiarze powierzenia wykonywania pracy obywatelom Republiki Armenii, Republiki Białoruś, Gruzji, Republiki Mołdowy, Federacji Rosyjskiej i Ukrainy bez konieczności uzyskania zezwolenia na pracę (w tym 95,1% dotyczyło obywateli Ukrainy). W analizowanym okresie zarejestrowano o 32,1% (o 0,6 tys.) więcej oświadczeń niż w I półroczu 2013 r. Najwięcej cudzoziemców według oświadczeń miało wykonywać pracę w przetwórstwie przemysłowym - 1,1 tys. osób (tj. 44,3% ogółu) oraz w budownictwie - 0,5 tys. osób (19,7% ogółu). Największy wzrost liczby oświadczeń w I półroczu 2014 r. dotyczył sekcji *przetwórstwo przemysłowe* – o 0,5 tys. oświadczeń (tj. o 95,7%). W sekcji *budownictwo* odnotowano niewielki spadek liczby oświadczeń.

W województwie pomorskim w oświadczeniach o zamiarze powierzenia wykonywania pracy cudzoziemcom dominowała praca w oparciu o umowy cywilnoprawne, które stanowiły 79,8% wszystkich umów (umowa o dzieło 41,8%, umowa zlecenie 38,0%). Najczęściej deklarowano zawarcie umów na czas od 3 do 6 miesięcy (89,2%). Większość oświadczeń – 1,5 tys. (tj. 60,7%) zarejestrowano w Powiatowym Urzędzie Pracy w Gdańsku.



Źródło: Opracowanie własne na podstawie przeglądu sytuacji w zakresie zatrudnienia cudzoziemców.

W I półroczu 2014 r. Wojewoda Pomorski wydał **0,8 tys. zezwoleń** na pracę cudzoziemców spoza UE, co w porównaniu do I półrocza 2013 r. (1,0 tys. zezwoleń) oznaczało spadek o 17,9% (o 0,2 tys.). Najwięcej zezwoleń w I półroczu 2014 r. wydano obywatelom Ukrainy – 0,5 tys., a w znacznie mniejszej liczbie obywatelom z innych krajów, m.in. z Rosji – 41 zezwoleń, z Uzbekistanu – 34, Chin (bez Tajwanu) – 33. Zezwolenia wydane na pracę cudzoziemcom najczęściej dotyczyły pracy w sekcjach: *budownictwo* (143 zezwolenia), *działalność związana z zakwaterowaniem i usługami gastronomicznymi* (91), *handel hurtowy i detaliczny* (75), *gospodarstwa domowe zatrudniające pracowników* (55), *działalność profesjonalna, naukowa i techniczna* (36) oraz *przetwórstwo przemysłowe* (31). Większość (60,1%) zezwoleń wydanych w I półroczu 2014 r. dotyczyła zatrudnienia robotników wykwalifikowanych.

ZWOLNIENIA GRUPOWE

W ramach dokonywanych przez pracodawców **zwolnień grupowych**³ w I półroczu 2014 r. w województwie pomorskim objętych zwolnieniami zostało 0,7 tys. osób. W porównaniu z rokiem poprzednim był to wzrost liczby zwolnionych osób o 0,1 tys. (w I półroczu 2013 r. liczba zwolnionych wyniosła 0,6 tys.). Zwolnień grupowych dokonywały zakłady pracy działające w większości w sekcji *przetwórstwo przemysłowe* (63,9% ogółu). Wśród nich największych zwolnień dokonało przedsiębiorstwo zajmujące się produkcją autobusów.

W I półroczu 2014 r. w województwie pomorskim wzrosła też liczba osób **zgłoszonych przez pracodawców do zwolnień grupowych** (z 0,7 tys. osób w I półroczu 2013 r. do 0,9 tys. osób w I półroczu br.). Według stanu na koniec czerwca 2014 r. do zwolnień grupowych przewidzianych było 0,2 tys. osób.

Warto zauważyć natomiast, że w I półroczu 2014 r. o ¼ spadła liczba osób bezrobotnych, które rejestrowały się w powiatowych urzędach pracy i które przed zarejestrowaniem **utraciły pracę z przyczyn dotyczących zakładu pracy**⁴. W I półroczu 2014 r. takich osób zarejestrowało się 3,5 tys., w analogicznym okresie 2013 r. – 4,6 tys.

³ Zgodnie z Ustawą o szczególnych zasadach rozwiązywania z pracownikami stosunków pracy z przyczyn niedotyczących pracowników (Dz.U. z 2003 r., Nr 90, poz. 844, z późn. zm.) zwolnienie grupowe to rozwiązanie przez pracodawcę zatrudniającego co najmniej 20 pracowników stosunków pracy z przyczyn niedotyczących pracowników, w drodze wypowiedzenia dokonanego przez pracodawcę, a także na mocy porozumienia stron, jeżeli w okresie nieprzekraczającym 30 dni zwolnienie obejmuje co najmniej:

1) 10 pracowników, gdy pracodawca zatrudnia mniej niż 100 pracowników,
2) 10% pracowników, gdy pracodawca zatrudnia co najmniej 100, jednakże mniej niż 300 pracowników,
3) 30 pracowników, gdy pracodawca zatrudnia co najmniej 300 lub więcej pracowników.

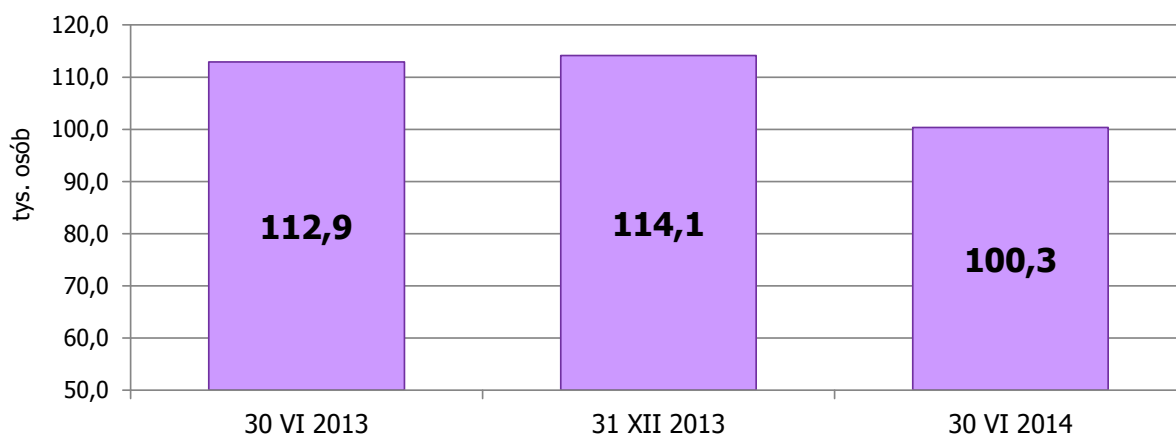
⁴ Zgodnie z Ustawą o promocji zatrudnienia i instytucjach rynku pracy (Dz.U. z 2013 r., poz. 674, z późn. zm.) art. 2, ust.1, pkt 29 przyczyny dotyczące zakładu pracy to:

Największy odsetek tej grupy bezrobotnych stanowili byli pracownicy zakładów pracy prowadzących działalność w sekcjach: *handel; naprawa pojazdów samochodowych*^A – 23,1% oraz *przetwórstwo przemysłowe* – 21,3%. Według stanu na koniec czerwca 2014 roku w rejestrach powiatowych urzędów pracy województwa pomorskiego pozostawało 5,4 tys. osób bezrobotnych poprzednio pracujących zwolnionych z przyczyn dotyczących zakładu pracy (w analogicznym okresie 2013 r. – 5,9 tys.).

BEZROBOTNI I STOPA BEZROBOCIA

W końcu czerwca 2014 r. **liczba zarejestrowanych bezrobotnych** w województwie pomorskim wynosiła **100,3 tys. osób** (w tym 55,0 tys. kobiet; 54,8% ogółu). W porównaniu do grudnia 2013 r. odnotowano **spadek** liczby bezrobotnych **o 13,8 tys. osób, tj. o 12,1%** (w kraju spadek wyniósł 11,4%; w analogicznym okresie roku poprzedniego spadek w Pomorskiem był znacznie mniej dynamiczny i wyniósł 1,5%). W skali roku (czerwiec 2014-czerwiec 2013) również odnotowano znaczny spadek liczby bezrobotnych – o 12,6 tys. osób, tj. o 11,1% (w kraju spadek o 9,3%; w analogicznym okresie roku poprzedniego w Pomorskiem odnotowano wzrost o 8,3%).

Liczba bezrobotnych w województwie pomorskim

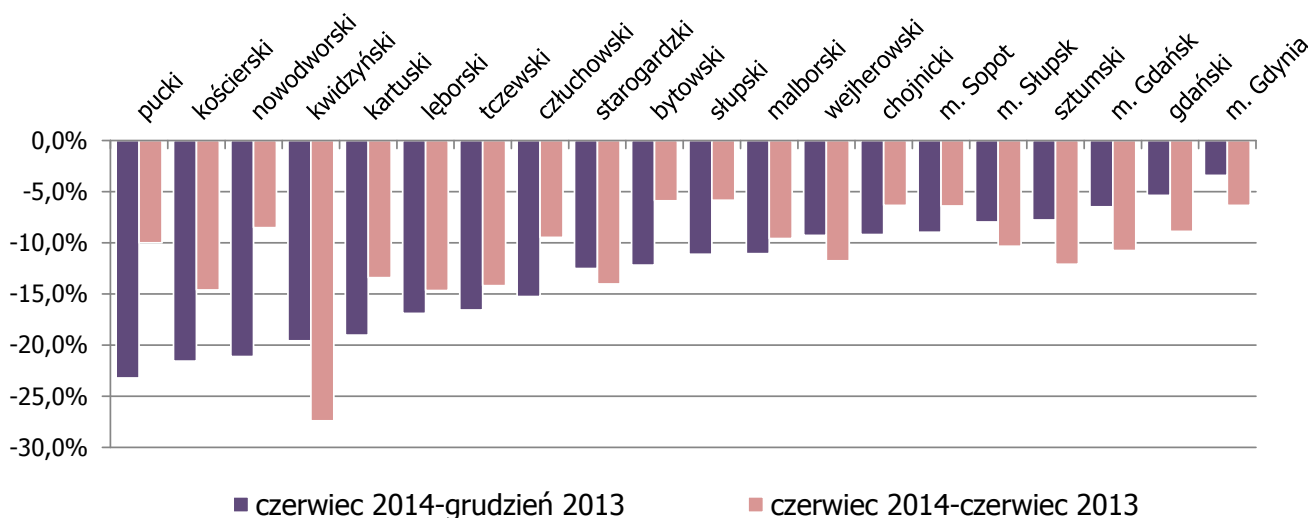


Źródło: Opracowanie własne na podstawie badań statystycznych rynku pracy MPiPS-01.

W I półroczu 2014 r. spadek liczby bezrobotnych odnotowano we wszystkich powiatach województwa pomorskiego. O ponad 1/5 liczba bezrobotnych spadła w powiatach: puckim (o 23,2%; o 0,9 tys. osób), kościerskim (o 21,6%; o 0,9 tys. osób) oraz nowodworskim (o 21,1%; o 0,8 tys. osób). Najmniejszy spadek bezrobocia odnotowano w Gdyni – o 3,4% (o 0,2 tys. osób). Spadek liczby bezrobotnych odnotowano we wszystkich powiatach również w skali roku (największy w powiecie kwidzyńskim o 27,4%, tj. o 1,6 tys. osób, najmniejszy w powiecie słupskim o 5,8%, tj. o 0,4 tys. osób).

a) rozwiązanie stosunku pracy lub stosunku służbowego z przyczyn niedotyczących pracowników, zgodnie z przepisami o szczególnych zasadach rozwiązywania z pracownikami stosunków pracy z przyczyn niedotyczących pracowników lub zgodnie z przepisami ustawy z dnia 26 czerwca 1974 r. - Kodeks pracy (Dz.U. z 1998 r. Nr 21, poz. 94, z późn. zm.), w przypadku rozwiązania stosunku pracy lub stosunku służbowego z tych przyczyn u pracodawcy zatrudniającego mniej niż 20 pracowników,
 b) rozwiązanie stosunku pracy lub stosunku służbowego z powodu ogłoszenia upadłości pracodawcy, jego likwidacji lub likwidacji stanowiska pracy z przyczyn ekonomicznych, organizacyjnych, produkcyjnych albo technologicznych,
 c) wygaśnięcie stosunku pracy lub stosunku służbowego w przypadku śmierci pracodawcy lub gdy odrębne przepisy przewidują wygaśnięcie stosunku pracy lub stosunku służbowego w wyniku przejścia zakładu pracy lub jego części na innego pracodawcę i niezaproponowania przez tego pracodawcę nowych warunków pracy i płacy;
 d) rozwiązanie stosunku pracy przez pracownika na podstawie art. 55 § 1 ustawy z dnia 26 czerwca 1974 r. – Kodeks pracy z uwagi na ciężkie naruszenie podstawowych obowiązków wobec pracownika.

Spadek liczby bezrobotnych w powiatach województwa pomorskiego



Źródło: Opracowanie własne na podstawie badań statystycznych rynku pracy MPIPS-01.

Wraz ze spadkiem liczby bezrobotnych wyraźnie zmniejszyła się **stopa bezrobocia** w województwie pomorskim. **W czerwcu 2014 r.** stopa bezrobocia wyniosła w Pomorskiem **11,7%** i była niższa o 1,5 pkt. proc. od notowanej w grudniu 2013 r. oraz w czerwcu 2013 r. (13,2%). W końcu I półrocza 2014 r. stopa bezrobocia w województwie była niższa o 0,3 pkt. proc. od wynoszącej 12,0% stopy bezrobocia w Polsce.

W I półroczu 2014 r. spadek stopy bezrobocia odnotowano we wszystkich powiatach województwa. Największy spadek wystąpił w powiecie nowodworskim (o 4,9 pkt. proc.) i pomimo tego stopa bezrobocia w tym powiecie nadal była najwyższa wśród wszystkich powiatów województwa (25,8%). Kolejne pod względem wielkości tego wskaźnika były powiaty sztumski (25,5%) oraz malborski (23,4%). Najniższą stopę bezrobocia w czerwcu 2014 r. zanotowano w Trójmieście: Sopot (4,4%), Gdańsku i Gdyni (6,1% w obu miastach). Choć różnica między najwyższą a najniższą stopą bezrobocia w końcu I półrocza 2014 r. była niższa niż w końcu 2013 r., to charakterystyczne dla województwa pomorskiego terytorialne zróżnicowanie stopy bezrobocia utrzymywało się w analizowanym okresie na poziomie 21,4 pkt. proc. (w końcu półrocza 2013 r.- 25,9 pkt. proc.).

Wybrane kategorie bezrobotnych zarejestrowanych w powiatowych urzędach pracy województwa pomorskiego

Wyszczególnienie	Liczba bezrobotnych		Zmiana		Udział w liczbie bezrobotnych ogółem		Różnica udziałów
	31.12. 2013 r.	30.06. 2014 r.	liczba	%	31.12. 2013 r.	30.06. 2014 r.	pkt proc.
Kobiety	62 675	55 011	-7 664	-12,2	54,9%	54,8%	-0,1
Z prawem do zasiłku	18 306	15 066	-3 240	-17,7	16,0%	15,0%	-1,0
Zamieszkali na wsi	51 511	43 848	-7 663	-14,9	45,1%	43,7%	-1,4
Zwolnieni z przyczyn dotyczących zakładu pracy	5 805	5 387	-418	-7,2	5,1%	5,4%	0,3
Do 25 roku życia	21 566	16 432	-5 134	-23,8	18,9%	16,4%	-2,5
Długotrwale bezrobotne	56 453	54 217	-2 236	-4,0	49,5%	54,0%	4,5
Powyżej 50 roku życia	27 778	25 345	-2 433	-8,8	24,3%	25,3%	1,0
Bez kwalifikacji zawodowych	35 822	32 132	-3 690	-10,3	31,4%	32,0%	0,6
Bez doświadczenia zawodowego	22 246	18 985	-3 261	-14,7	19,5%	18,9%	-0,6
Bez wykształcenia średniego	65 906	57 925	-7 981	-12,1	57,7%	57,7%	0,0
Niepełnosprawni	7 126	6 598	-528	-7,4	6,2%	6,6%	0,4
Osoby w okresie do 12 miesięcy od dnia ukończenia nauki	6 020	2 117	-3 903	-64,8	5,3%	2,1%	-3,2
w tym, które ukończyły szkołę wyższą, do 27 roku życia	1 213	687	-526	-43,4	1,1%	0,7%	-0,4
Bezrobotni ogółem	114 148	100 344	-13 804	-12,1	100,0%	100,0%	x

Źródło: Opracowanie własne na podstawie badań statystycznych rynku pracy MPIPS-01.

Analiza zmiany liczby bezrobotnych według stanu na 30 czerwca 2014 r. w stosunku do 31 grudnia 2013 r. wskazuje, że w wielu kategoriach bezrobotnych zarejestrowanych w powiatowych urzędach pracy liczba bezrobotnych zmniejszyła się. Szczególną uwagę należy zwrócić na następujące kategorie osób bezrobotnych:

- **do 25 roku życia** – według stanu na 30 czerwca 2014 r. w Pomorskiem było **16,4 tys. bezrobotnych** do 25 roku życia, tj. o blisko ¼ mniej niż w końcu grudnia 2013 r. (spadek o 23,8%, tj. o 5,1 tys. osób; udział tej kategorii w ogóle bezrobotnych zmniejszył się o 2,5 pkt. proc. do poziomu 16,4%). Znaczny spadek liczebności tej kategorii zaobserwowano również w skali roku – spadek wynosił 21,2% (4,4 tys. osób);
- **powyżej 50 roku życia** – w końcu analizowanego okresu 25,3 tys. bezrobotnych przekroczyło 50 rok życia. W I półroczu ich liczba spadła o 8,8% (o 2,4 tys. osób), tj. dynamika odnotowanego spadku była mniejsza od spadku notowanego dla ogółu bezrobotnych. Fakt, iż liczba starszych bezrobotnych zmniejsza się w województwie pomorskim wolniej niż liczba bezrobotnych ogółem, znajduje również potwierdzenie w analizie danych w skali roku – liczba bezrobotnych powyżej 50 roku życia zmniejszyła się w stosunku do 30 czerwca 2013 r. jedynie o 2,8% (o 0,7 tys. osób), tj. notowana dynamika spadku była 4-krotnie niższa niż w przypadku ogółu bezrobotnych (11,1%);
- **długotrwale bezrobotni** – liczba długotrwale bezrobotnych wyniosła w Pomorskiem w końcu I półrocza 2014 r. 54,2 tys. osób. W I półroczu ich liczba spadała 3-krotnie wolniej niż liczba bezrobotnych ogółem – spadek wyniósł 4,0% (2,2 tys. osób; bezrobotni ogółem – spadek o 12,1%). Z kolei w skali roku liczba długotrwale bezrobotnych wzrosła o 1,8% (o 0,9 tys. osób). Obserwowane zmiany spowodowały wzrost udziału osób długotrwale bezrobotnych w ogóle bezrobotnych o 4,5 pkt. proc. do poziomu 54,0% w końcu czerwca 2014 r.;
- **z prawem do zasiłku** – liczba bezrobotnych posiadających prawo do zasiłku wyniosła w końcu I półrocza 2014 r. **15,1 tys. osób**. Spadek liczby bezrobotnych w tej kategorii w I półroczu był bardziej dynamiczny od spadku bezrobotnych ogółem (12,1%) i wyniósł 17,7% (3,2 tys. osób). W skali roku dynamika spadku liczby bezrobotnych z prawem do zasiłku była jeszcze wyższa i wyniosła 26,9%.

DZIAŁANIA AKTYWIZACYJNE

W I półroczu 2014 r. **liczba osób wyłączonych z ewidencji bezrobotnych** w województwie pomorskim wynosiła **80,5 tys.**⁵, tj. była o 0,6 tys. osób wyższa niż w I półroczu 2013 r. **Podjęcia pracy** stanowiły 46,4% wszystkich wyłączeń – pracę podjęło **37,4 tys.** osób bezrobotnych, tj. o 1,8 tys. osób więcej niż w analogicznym okresie roku poprzedniego. Wzrost podjęć pracy spowodowany był podjęciem pracy niesubsydiowanej przez 33,6 tys. osób, tj. o 2,3 tys. (o 7,2%) osób więcej niż w I półroczu 2013 r. Pracę subsydiowaną w I półroczu 2014 r. podjęło 3,8 tys. osób (odnotowano spadek o 0,4 tys. osób, tj. o 10,3%).

W ramach działań mających na celu aktywizację zawodową bezrobotnych powiatowe urzędy pracy województwa pomorskiego wyłączyły z ewidencji bezrobotnych **14,2 tys. osób**, tj. o 1,4 tys. (o 8,9%) mniej niż w I półroczu 2013 r. (15,6 tys. osób). Największą liczbę osób wyłączonych stanowiły osoby rozpoczynające staż – 5,2 tys. osób (I półrocze 2013 r. – 5,2 tys.). Znaczna liczba osób podjęła zatrudnienie subsydiowane (tzn. rozpoczęła prace interwencyjne, roboty publiczne, podjęła działalność gospodarczą, podjęła pracę w ramach refundacji kosztów zatrudnienia bezrobotnego i inne) – 3,8 tys. osób (I półrocze 2013 r. – 4,2 tys.). Kolejne pod względem liczby wyłączonych w ramach działań aktywizacyjnych były osoby rozpoczynające szkolenie – 2,9 tys. osób (I półrocze 2013 r. – 3,2 tys.) oraz osoby rozpoczynające prace społecznie użyteczne – 2,2 tys. osób (I półrocze 2013 r. – 2,6 tys.).

W skali województwa w I półroczu 2014 r. w wyniku zastosowania instrumentów Funduszu Pracy wspierających podejmowanie działalności gospodarczej oraz refundujących koszty wyposażenia i doposażenia stanowisk pracy, podobnie jak w analogicznym okresie roku poprzedniego, **powstało 1,9 tys. miejsc pracy.**

Zastosowane skróty nazw sekcji według PKD:

- administracja publiczna i obrona narodowa^A - Administracja publiczna i obrona narodowa; obowiązkowe zabezpieczenia społeczne;
- administrowanie i działalność wspierająca^A - Działalność w zakresie usług administrowania i działalność wspierająca;
- handel; naprawa pojazdów samochodowych^A - Handel hurtowy i detaliczny; naprawa pojazdów samochodowych, włączając motocykle.

W materiale wykorzystano m.in.:

1. *Bank Danych Lokalnych GUS.*
2. *Komunikat o sytuacji społeczno-gospodarczej województwa pomorskiego w I półroczu 2014 r., Urząd Statystyczny w Gdańsku.*
3. *Przegląd sytuacji w zakresie zatrudnienia cudzoziemców.*
4. *Sprawozdania o rynku pracy MPiPS-01.*
5. *Sprawozdania o wydawanych zezwoleniach na pracę cudzoziemców w RP (MPiPS-04).*
6. *www.pracuj.pl; raport „Rynek pracy specjalistów w I i II kw. 2013 r.”, „Rynek pracy specjalistów w I i II kw. 2014 r.”*

Tadeusz Adamejtis
Dyrektor
Wojewódzkiego Urzędu Pracy
w Gdańsku

Gdańsk, październik 2014 r.

⁵ W analizowanym okresie w powiatowych urzędach województwa pomorskiego zarejestrowało się 66,7 tys. bezrobotnych (o 11,4 tys., tj. o 14,6%, mniej niż w I półroczu 2013 r.).