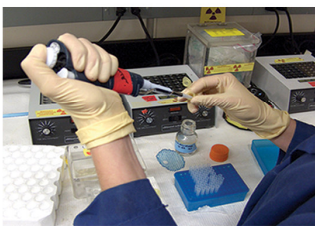





WOJEWÓDZKI URZĄD PRACY W GDAŃSKU
Partner w rozwoju. WUP. Pomorze



Rynek pracy woj. pomorskiego w pierwszym półroczu 2013 r.



informacja półroczna



JEDNOSTKA SAMORZĄDU
WOJEWÓDZTWA POMORSKIEGO

Rynek pracy województwa pomorskiego w I półroczu 2013 roku

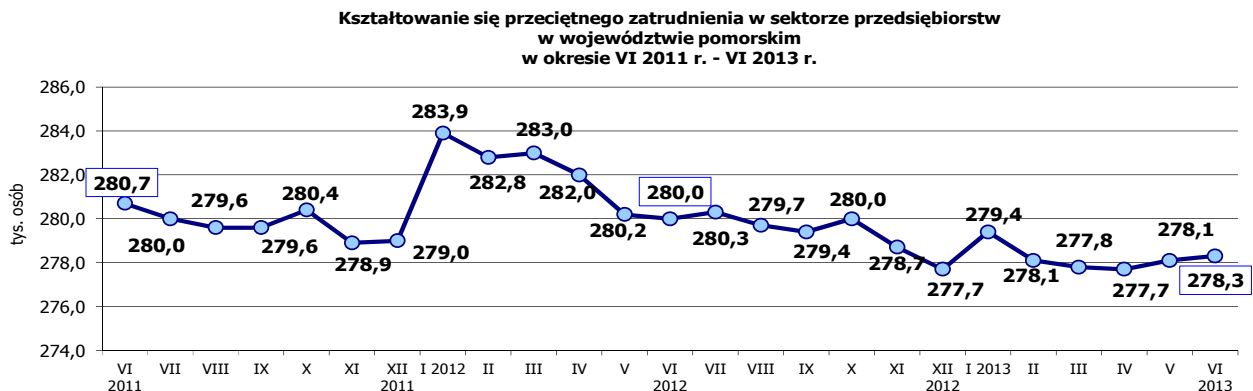
Województwo pomorskie	I półrocze 2012 r.	I półrocze 2013 r.	zmiana		
			liczba	% / pkt proc.	
Przeciętne zatrudnienie w sektorze przedsiębiorstw w czerwcu (w tys. osób)	280,0	278,3	- 1,7	- 0,6%	↓
Przeciętne miesięczne wynagrodzenia brutto w sektorze przedsiębiorstw w czerwcu (w zł)	3622,33	3777,09	154,76	4,3%	↑
Podmioty gospodarki narodowej zarejestrowane w rejestrze REGON (stan w końcu czerwca)	261 041	268 618	7 577	2,9%	↑
Wolne miejsca pracy i miejsca aktywizacji zawodowej (zgłoszone w półroczu)	27 501	28 990	1 489	5,4%	↑
Oświadczenia o zamiarze powierzenia wykonywania pracy cudzoziemcom (liczba oświadczeń w półroczu)	2 726	1 870	- 856	- 31,4%	↓
Zwolnienia grupowe w półroczu (liczba osób)	1 305	555	- 750	- 57,5%	↓
Działania aktywizacyjne ¹ (liczba osób objętych w półroczu)	11 856	15 552	3 696	31,2%	↑
Bezrobotni zarejestrowani (liczba osób; stan w końcu czerwca)	104 266	112 908	8 642	8,3%	↑
Stopa bezrobocia (stan w końcu czerwca)	12,3%	13,2%	x	0,9 pkt. proc.	↑

Źródło: Opracowanie własne na podstawie badań statystycznych rynku pracy MPIPS-01 oraz danych GUS.

¹ Działania aktywizacyjne obejmują: podjęcia pracy subsydiowanej, rozpoczęcia: szkolenia, stażu, przygotowania zawodowego dorosłych, pracy społecznie użytecznej, realizacji indywidualnego programu zatrudnienia socjalnego lub podpisanie kontraktu socjalnego.

Przeciętne zatrudnienie w sektorze przedsiębiorstw

- **Przeciętne zatrudnienie** w sektorze przedsiębiorstw w czerwcu 2013 r. wyniosło w województwie pomorskim **278,3 tys. osób** i w porównaniu do czerwca 2012 r. spadło o 1,7 tys. osób, tj. o 0,6% (w kraju spadek o 0,8%). W analogicznym okresie roku poprzedniego odnotowano spadek o 0,7 tys. osób, tj. o 0,3%.
- W czerwcu 2013 r. w porównaniu z czerwcem 2012 r. zatrudnienie zmniejszyło się m.in. w sekcjach Polskiej Klasyfikacji Działalności: *obsługa rynku nieruchomości* (o 13,8%), *handel; naprawa pojazdów samochodowych* (o 8,0%), *budownictwo* (o 7,8%) oraz *wytwarzanie i zaopatrywanie w energię elektryczną gaz, parę wodną i gorącą wodę* (o 2,9%). Wzrost zatrudnienia odnotowano m.in. w *pozostałej działalności usługowej* (o 10,8%), *zakwaterowaniu i gastronomii* (o 9,9%), *działalności profesjonalnej, naukowej i technicznej* (o 9,0%) oraz *dostawie wody; gospodarowaniu ściekami i odpadami; rekultywacji* (o 3,9%).
- Zdaniem ekspertów Business Centre Club w skali kraju spadek zatrudnienia w sektorze przedsiębiorstw w ujęciu rocznym wydaje się być silnie skorelowany z bardzo słabym i ciągle malejącym tempem wzrostu gospodarczego w Polsce w okresie ostatnich kilku kwartałów. Nie zmienia tej korelacji fakt lekkiego wzrostu poziomu zatrudnienia w ujęciu m/m, ponieważ wskazuje jedynie na sezonowe wahnięcia. Przedsiębiorstwa, nie widząc wyraźniejszej perspektywy wzrostu sprzedaży w nadchodzących miesiącach, starają się zmniejszyć koszty i racjonalizować zatrudnienie.

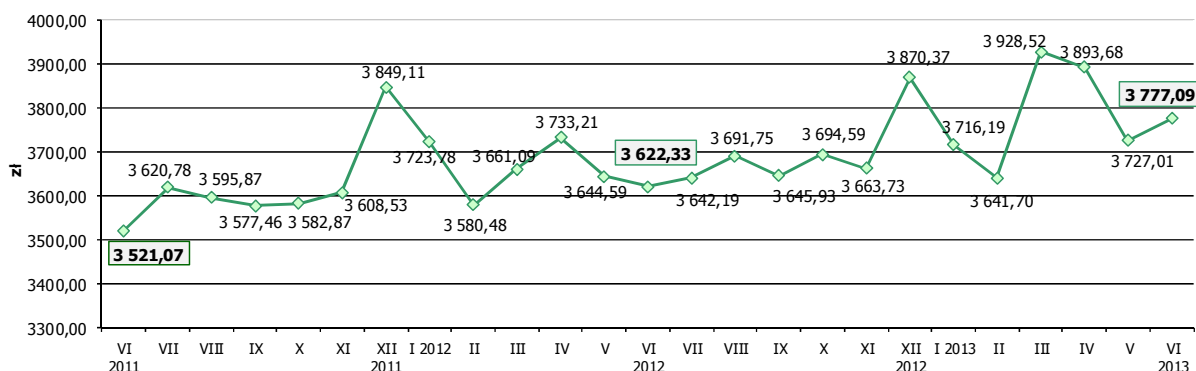


Źródło: Opracowanie własne na podstawie danych GUS.

Przeciętne miesięczne wynagrodzenie brutto

- W czerwcu 2013 r. **przeciętne miesięczne wynagrodzenie w sektorze przedsiębiorstw** w województwie pomorskim wyniosło **3 777,09 zł** i było wyższe o 4,3% od zanotowanego w czerwcu 2012 r. (w kraju wzrost o 1,4%; przed rokiem wzrost o 2,9%).

**Kształowanie się przeciętnego miesięcznego wynagrodzenia brutto w sektorze przedsiębiorstw
w województwie pomorskim
w okresie VI 2011 - VI 2013**



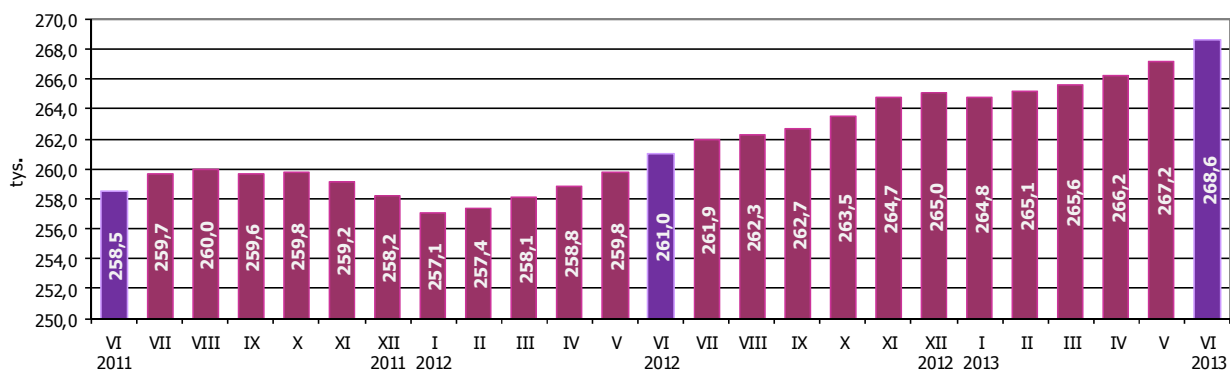
Źródło: Opracowanie własne na podstawie danych GUS.

- W skali roku (czerwiec 2012-czerwiec 2013) wzrost przeciętnego wynagrodzenia zanotowano m.in. w sekcjach PKD: *zakwaterowanie i gastronomia* (o 8,5%), *obsługa rynku nieruchomości* (o 8,3%), *działalność związana z kulturą, rozrywką i rekreacją* (o 7,3%) oraz *przetwórstwo przemysłowe* (o 6,1%). W analizowanym okresie przeciętne miesięczne wynagrodzenie zmniejszyło się m.in. w sekcjach: *pozostała działalność usługowa* (o 4,7%) oraz *wytwarzanie i zaopatrywanie w energię elektryczną, gaz, parę wodną i gorącą wodę* (o 1,4%).
- W czerwcu 2013 r. w Pomorskiem najwyższe przeciętne miesięczne wynagrodzenie odnotowano w sekcjach: *górnictwo i wydobywanie, informacja i komunikacja, rolnictwo, leśnictwo, łowiectwo i rybactwo* oraz *wytwarzanie i zaopatrywanie w energię elektryczną, gaz, parę wodną i gorącą wodę*.

Podmioty gospodarki narodowej zarejestrowane w rejestrze REGON

- W końcu czerwca 2013 r. liczba **podmiotów gospodarki narodowej** zarejestrowanych w rejestrze REGON w województwie pomorskim wyniosła **268,6 tys.** (o 2,9% więcej niż w końcu czerwca 2012 r. i o 3,9% więcej niż w końcu czerwca 2011 r.). Zauważyć należy, że od lutego 2012 r. tendencja zmian liczby podmiotów gospodarki narodowej w województwie jest wzrostowa.

**Kształowanie się liczby podmiotów gospodarki narodowej zarejestrowanych w rejestrze REGON
województwo pomorskie
w okresie VI 2011 - VI 2013
(stan w końcu miesiąca)**

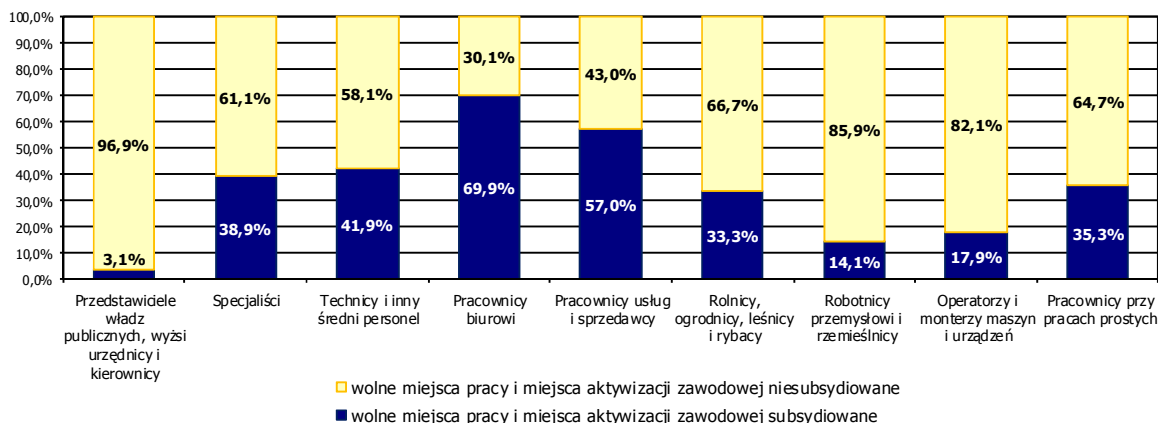


Źródło: Opracowanie własne na podstawie danych GUS.

Wolne miejsca pracy i miejsca aktywizacji zawodowej

- W okresie od stycznia do czerwca 2013 r. pracodawcy zgłosili do powiatowych urzędów pracy województwa pomorskiego **29,0 tys. wolnych miejsc pracy i miejsc aktywizacji zawodowej**, co wskazywało na wzrost w stosunku do analogicznego okresu roku poprzedniego o 1,5 tys. miejsc pracy (o 5,4%). Wzrost liczby wolnych miejsc pracy dotyczył 14 powiatów województwa, największy odnotowano w Sopocie o 52,5% (95 miejsc) oraz w powiecie człuchowskim o 43,5% (o 379 miejsc) i kwidzyńskim o 41,0% (o 276 miejsc). Liczba wolnych miejsc pracy spadła w 6 powiatach; największy spadek nastąpił w Gdyni o 22,3% (o 547 miejsc) oraz w powiecie wejherowskim o 13,4% (o 280 miejsc).
- Wzrost wolnych miejsc pracy i miejsc aktywizacji zawodowej w omawianym okresie dotyczył tylko miejsc pracy subsydiowanej o 2,3 tys., tj. o 24,5%, miejsca pracy niesubsydiowanej spadły o 0,9 tys. (o 4,7%).
- Wśród zgłoszonych w I półroczu 2013 r. wolnych miejsc pracy i miejsc aktywizacji zawodowej przeważały miejsca pracy niesubsydiowanej, które stanowiły 59,0% ogółu, udział miejsc pracy subsydiowanej wyniósł 41,0% (w porównaniu z I półroczem 2012 r. udział miejsc pracy niesubsydiowanej spadł a miejsc pracy subsydiowanej wzrósł odpowiednio o 6,3 pkt. proc.).
- W I półroczu 2013 r. zauważyć można dominację trzech sekcji PKD, w których działali pracodawcy oferujący zatrudnienie. Najwięcej wolnych miejsc pracy zgłosili pracodawcy z sekcji administracja publiczna i obrona narodowa – 5,2 tys. miejsc (wzrost w stosunku do I półrocza 2012 r. o 0,8 tys. miejsc pracy, tj. o 18,4%), przetwórstwo przemysłowe – 4,9 tys. miejsc (spadek o 1,4 tys., tj. o 21,9%), oraz handel hurtowy i detaliczny; naprawa pojazdów samochodowych, włączając motocykle – 4,1 tys. miejsc (wzrost o 0,5 tys., tj. o 14,9%).
- Podobnie, jak w analogicznym okresie roku poprzedniego, największe możliwości zatrudnienia miały osoby posiadające zawody należące do wielkich grup zawodów *pracownicy usług i sprzedawcy* oraz *robotnicy przemysłowi i rzemieślnicy*. Dla pierwszej z tych grup zgłoszonych zostało 7,9 tys. wolnych miejsc pracy (27,1% ogółu wolnych miejsc pracy) i dotyczyły one głównie *robotników gospodarczych* oraz *sprzedawców*. Dla grupy zawodów *robotnicy przemysłowi i rzemieślnicy* zgłoszono 6,4 tys. wolnych miejsc (22,1% ogółu), przede wszystkim dla *spawaczy metodą MAG, pozostałych spawaczy i pokrewnych, ślusarzy* oraz *monterów kadłubów okrętowych*.

Subsydiowane i niesubsydiowane wolne miejsca pracy i miejsca aktywizacji zawodowej według wielkich grup zawodów w I półroczu 2013 r. województwo pomorskie

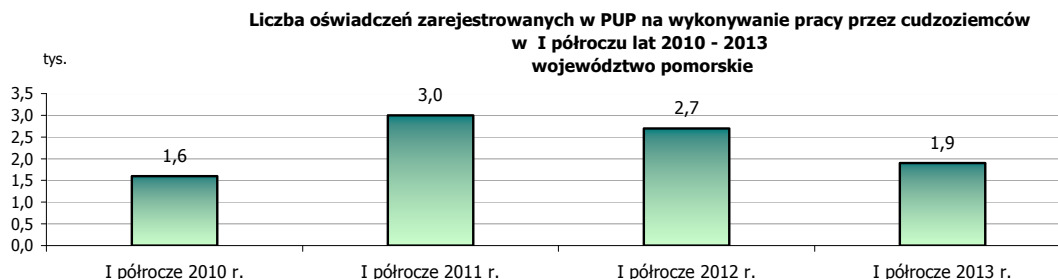


Źródło: Opracowanie własne na podstawie danych GUS.

- W I półroczu 2013 r. najwięcej **miejsc pracy subsydiowanej** zgłoszono dla grupy zawodów *pracownicy usług i sprzedawcy* (4,5 tys. zgłoszonych miejsc pracy) oraz *pracownicy biurowi* (2,5 tys. miejsc pracy).
- Największe były również udziały miejsc pracy subsydiowanej z tych grup zawodów wśród ogółu zgłoszonych wolnych miejsc pracy i miejsc aktywizacji zawodowej (*pracownicy usług i sprzedawcy* 57,0% oraz *pracownicy biurowi* 69,9%). Z grupy pierwszej w ramach pracy subsydiowanej najwięcej miejsc oferowano osobom w zawodzie *robotnik gospodarczy* 3,1 tys. miejsc (70,2 %).
- Na podstawie raportów za I i II kwartał 2012 i 2013 r. „**Rynek pracy specjalistów**” sporządzanych przez portal pracuj.pl odnotowano w I półroczu 2013 r. w województwie pomorskim nieznaczny spadek (0,9%) liczby zamieszczonych w portalu ofert pracy w stosunku do I półrocza roku poprzedniego. W kraju natomiast wystąpił wzrost liczby ofert pracy o 3,6 %;
- Bazując na wynikach **badania ofert pracy** zamieszczonych w internetowych portalach rekrutacyjnych (pracuj.pl i infopraca.pl) **prowadzonego przez Wojewódzki Urząd Pracy w Gdańsku** zaobserwowano w I półroczu 2013 r.:
 - przewagę ofert pracy zamieszczonych przez pracodawców działających w czterech sekcjach PKD: działalność finansowa i ubezpieczeniowa – 24,2% ogółu ofert, handel hurtowy i detaliczny; naprawa pojazdów samochodowych, włączając motocykle – 22,3% ogółu ofert oraz działalność profesjonalna, naukowa i techniczna i budownictwo odpowiednio – 12,0% i 11,9 % ogółu ofert;
 - w porównaniu z I półroczem 2012 r. wzrost udziału ofert pracy według działalności pracodawcy dotyczył m.in. sekcji: naprawa pojazdów samochodowych, włączając motocykle o 3,2 pkt. proc., przetwórstwo przemysłowe o 2,7 pkt. proc., działalność profesjonalna, naukowa i techniczna o 1,9 pkt. proc.;
 - zmniejszenie udziału ofert pracy pochodzących od pracodawców z sekcji działalność finansowa i ubezpieczeniowa o 4,6 pkt. proc., informacja i komunikacja o 3,9 pkt. proc. i edukacja o 1,4 pkt. proc.
 - dominację ofert pracy skierowanych do trzech wielkich grup zawodów (87,7% ogółu ofert pracy): *specjalistów* – 38,2% ogółu ofert pracy, *techników i innego średniego personelu* – 37,6%, *przedstawicieli władz publicznych, wyższych urzędników i kierowników* – 11,9%.

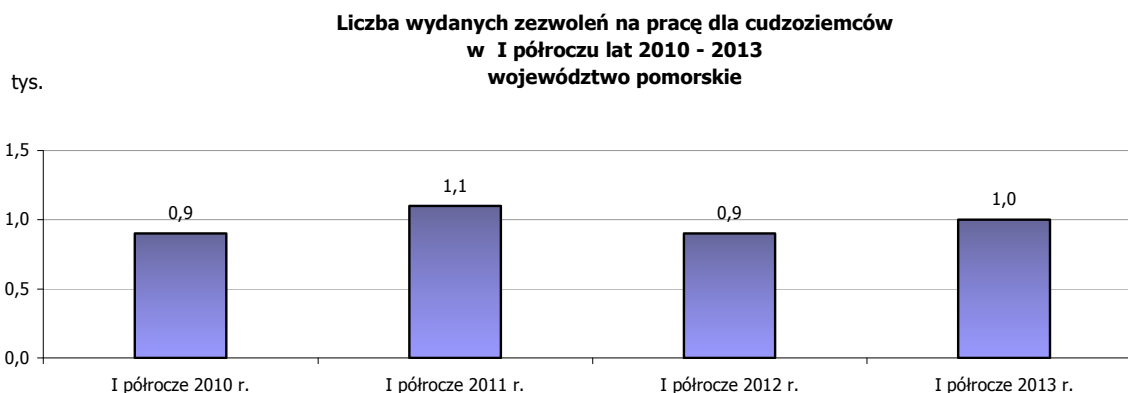
Zatrudnianie cudzoziemców

- W I półroczu 2013 r. pracodawcy złożyli w powiatowych urzędach pracy województwa pomorskiego **1,9 tys. oświadczeń** o zamiarze powierzenia wykonywania pracy obywatelom Republiki Białorusi, Republiki Gruzji, Republiki Mołdowy, Federacji Rosyjskiej i Ukrainy bez konieczności uzyskania zezwolenia na pracę. W analizowanym okresie odnotowano o 31,4% mniej oświadczeń niż w I półroczu 2012 r. (w I półroczu 2012 r. – 2,7 tys. oświadczeń). Głównym powodem osłabienia dynamiki zatrudniania cudzoziemców była trudna sytuacja, z którą zmagają się niektóre sektory polskiej gospodarki, zwłaszcza budownictwo. W pierwszej połowie 2013 r. firmy budowlane zarejestrowały prawie o 60% mniej oświadczeń o zamiarze powierzenia wykonywania pracy niż w tym samym okresie roku ubiegłego. Mimo spadku liczba oświadczeń w sekcji budownictwo nadal była jedną z największych i stanowiła 27,2% wszystkich złożonych wniosków (sekcja przetwórstwo przemysłowe stanowiła 29,9%). Podobnie jak w latach poprzednich najwięcej oświadczeń zgłoszonych do powiatowych urzędów pracy w I półroczu 2013 r. (88,7%) dotyczyło obywateli Ukrainy. W oświadczeniach dominowała praca w oparciu o umowy cywilnoprawne, które stanowiły blisko 3/4 wszystkich umów (o dzieło 37,9%, umowa zlecenie 35,5%).



Źródło: Opracowanie własne na podstawie przeglądu sytuacji w zakresie zatrudnienia cudzoziemców.

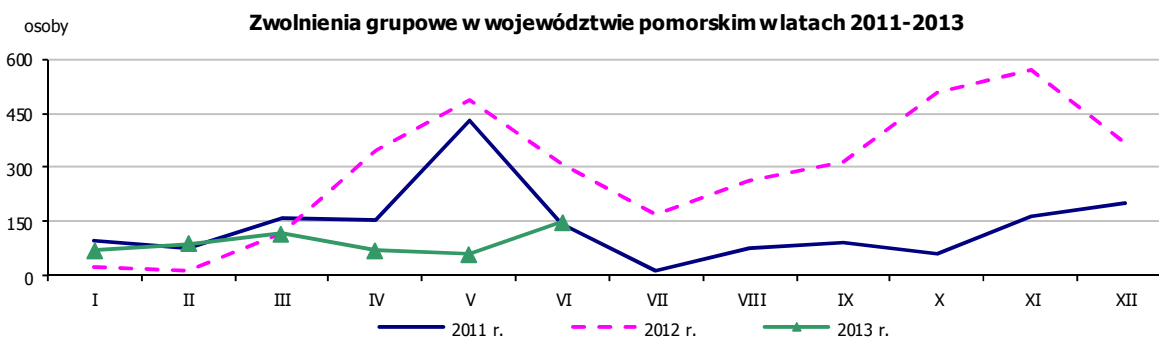
- W I półroczu 2013 r. **zwiększyła się natomiast liczba zezwoleń na pracę cudzoziemców spoza UE** wydanych przez Wojewodę Pomorskiego (o 6,2%). W I półroczu 2013 r. wydano 1,0 tys. zezwoleń (w I półroczu 2012 r. – 0,9 tys.), w tym najwięcej obywatelom z Ukrainy – 0,4 tys., Indii – 0,2 tys. oraz Uzbekistanu – 0,2 tys. Zezwolenia wydane na pracę cudzoziemcom najczęściej dotyczyły pracy w sekcjach: handel hurtowy i detaliczny (84 zezwolenia), działalność związana z zakwaterowaniem i usługami gastronomicznymi (83), budownictwo (79), gospodarstwa domowe zatrudniające pracowników (53) oraz przetwórstwo przemysłowe (36). Największy wzrost wydanych zezwoleń na pracę cudzoziemców w porównaniu do I półrocza 2012 r. odnotowano m.in. w sekcjach: działalność związana z zakwaterowaniem i usługami gastronomicznymi (o 36,1%), gospodarstwa domowe zatrudniające pracowników (o 23,3%) oraz rolnictwo, leśnictwo, łowiectwo i rybactwo (o 22,2%). Spadek natomiast wystąpił m.in. w branżach: przetwórstwo przemysłowe (o 74,8%), edukacja (o 66,7%), działalność profesjonalna, naukowa i techniczna (o 63,3%), budownictwo (o 56,3%) oraz informacja i komunikacja (o 30,8%). Ponad połowa (54,6%) zezwoleń wydanych w I półroczu 2013 r. dotyczyła zatrudnienia robotników wykwalifikowanych.



Źródło: Opracowanie własne na podstawie sprawozdania o wydawanych zezwoleniach na pracę cudzoziemców w RP (MPIPS-04).

Zwolnienia grupowe

- W ramach dokonywanych przez pracodawców zwolnień grupowych w I półroczu 2013 r. w województwie pomorskim **zwolnionych zostało 0,6 tys. osób**. Liczba zwolnionych była o **ponad połowę niższa** niż w I półroczu 2012 r. (w I półroczu 2012 r. liczba osób zwolnionych wynosiła 1,3 tys., w I półroczu 2011 r. 1,1 tys.).



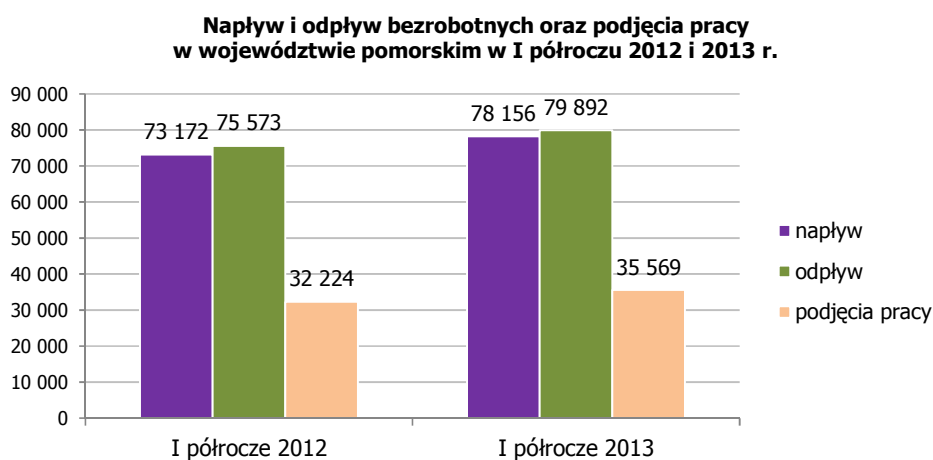
Źródło: Opracowanie własne na podstawie badań statystycznych rynku pracy MPIPS-01.

- W poszczególnych miesiącach I półroczu 2013 r. liczba zwolnionych grupowo wahała się w przedziale od 61 osób do 147 osób.
- O ponad 60% **spadła** też liczba osób **zgłoszonych przez pracodawców do zwolnień grupowych** (z 1,8 tys. osób w I półroczu 2012 r. do 0,7 tys. w I półroczu 2013 r.). W I półroczu 2013 r. pracodawcy zrealizowali 80,7% wcześniejszych zgłoszeń, przed rokiem 73,1%. Do kolejnych redukcji zatrudnionych w ramach zwolnień grupowych przewidzianych jest (według stanu na koniec czerwca 2013 r.) około 0,6 tys. osób.
- W okresie od stycznia do czerwca 2013 r. zwolnień grupowych dokonywały zakłady pracy działające głównie w sekcji przetwórstwo przemysłowe (37,1% ogółu), w tym ponad 1/3 stanowiły przedsiębiorstwa zajmujące się produkcją statków i konstrukcją pływających, oraz w sekcji handel hurtowy i detaliczny; naprawa pojazdów samochodowych, włączając motocykle (22,5%), w tym głównie przedsiębiorstwa prowadzące sprzedaż detaliczną kosmetyków i artykułów toaletowych prowadzona w wyspecjalizowanych sklepach.
- Z drugiej strony w I półroczu 2013 r. w porównaniu do I półroczu 2012 r. **liczba bezrobotnych, którzy zarejestrowali się w powiatowych urzędach pracy i którzy przed zarejestrowaniem się utracili pracę z przyczyn dotyczących zakładu pracy, wzrosła** o 92,6% (w okresie styczeń – czerwiec 2013 roku takich osób zarejestrowało się 4,6 tys., w analogicznym okresie 2012 r. – 2,4 tys.). Największy odsetek tej grupy bezrobotnych stanowili byli pracownicy zakładów pracy prowadzących działalność w sekcji przetwórstwo przemysłowe – 23,1% oraz w sekcji handel hurtowy i detaliczny; naprawa pojazdów samochodowych, włączając motocykle – 20,7%.
- Największy bezwzględny wzrost liczby bezrobotnych poprzednio pracujących zwolnionych z przyczyn dotyczących zakładu pracy wystąpił w sekcjach: przetwórstwo przemysłowe o 0,6 tys. osób, handel hurtowy i detaliczny; naprawa pojazdów samochodowych, włączając motocykle o 0,5 tys. osób oraz w sekcji budownictwo o 0,4 tys. osób.
- Według stanu na koniec czerwca 2013 roku w rejestrach powiatowych urzędów pracy województwa pomorskiego pozostawało 5,9 tys. bezrobotnych poprzednio pracujących zwolnionych z przyczyn dotyczących zakładu pracy.
- Niespełna połowa (44,5%, tj. 2,1 tys.) bezrobotnych poprzednio pracujących zwolnionych z przyczyn dotyczących zakładu pracy, znalazła zatrudnienie. Podobnie sytuacja wyglądała w I półroczu 2012 roku; zatrudnienie po uprzednim zwolnieniu z przyczyn dotyczących zakładu pracy znalazło 45,0% bezrobotnych, tj. 1,1 tys.

- Wzrosła też w I półroczu 2013 r., w porównaniu z analogicznym okresem poprzedniego roku, liczba osób, którym wypłacono z Funduszu Gwarantowanych Świadczeń Pracowniczych świadczenia należne od niewypłacalnych pracodawców. W I półroczu 2013 roku świadczenia z FGŚP wypłacono 1,0 tys. osób, w I półroczu 2012 r. – 0,2 tys. osób.

Działania aktywizacyjne

- Od stycznia do czerwca 2013 r. do ewidencji bezrobotnych w powiatowych urzędach pracy województwa pomorskiego napłynęło łącznie 78,2 tys. osób, natomiast wyłączono z ewidencji 79,9 tys. osób. Odpływ z bezrobocia był więc większy od napływu o 1,7 tys. osób (w I półroczu 2012 r. o 2,4 tys. osób). Podjęcia pracy stanowiły 44,5% wszystkich wyłączeń i dotyczyły 35,6 tys. osób (w I półroczu 2012 r. – 32,2 tys. osób i stanowiły 42,6%).



Źródło: Opracowanie własne na podstawie badań statystycznych rynku pracy MPIPS-01.

- W ramach działań mających na celu aktywizację zawodową bezrobotnych² powiatowe urzędy pracy województwa pomorskiego w I półroczu 2013 r. **wyłączyły** z ewidencji bezrobotnych **15,5 tys. osób**, tj. o 3,7 tys. osób (o 31,2%) więcej niż w roku poprzednim (11,9 tys. osób). Najwięcej osób rozpoczęło: staże (5,2 tys.), szkolenia (3,2 tys.), prace społecznie użyteczne (2,6 tys.) oraz prace interwencyjne (1,6 tys.).
- W porównaniu do I półrocza 2012 liczba wyłączeń osób bezrobotnych wzrosła w ramach prawie wszystkich działań aktywizacyjnych (wyjątek stanowiło rozpoczęcie przygotowania zawodowego dorosłych, które w I półroczu 2013 r. nie zostało zrealizowane przez żaden powiatowy urząd pracy); największy wzrost odnotowano w ramach robót publicznych o 88,9% (o 0,3 tys. osób), podjęcia działalności gospodarczej o 45,4% (o 0,3 tys. osób) oraz rozpoczęcia stażu o 44,0% (o 1,6 tys. osób).

Wydatki Funduszu Pracy

- W I półroczu 2013 r. urzędy pracy województwa pomorskiego wydatkowały o ponad **70,4% więcej środków na programy na rzecz promocji zatrudnienia** niż w roku poprzednim. W I półroczu 2013 r. wydatki wyniosły 64,3 mln zł, w I półroczu 2012 r. – 37,7 mln zł. W porównaniu do I półrocza 2012 zanotowano m.in. znaczny wzrost wydatków na roboty publiczne (wzrost o 229,8%, o 1,2 mln zł), koszty przejazdu, zakwaterowania i wyżywienia

² Patrz: definicja działań aktywizacyjnych na stronie 2 niniejszej informacji.

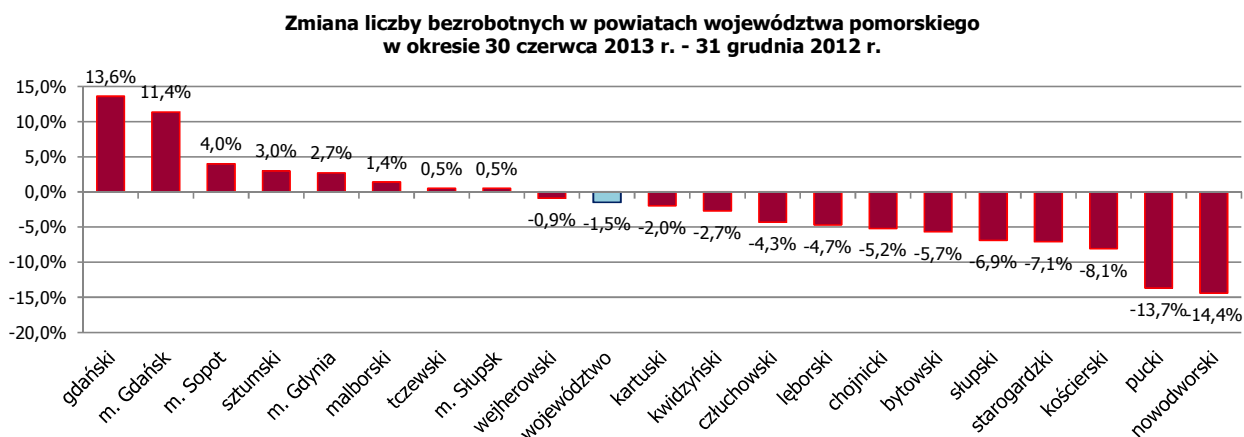
(o 116,4%, o 0,4 mln zł), refundację kosztów wyposażenia i doposażenia stanowiska pracy (wzrost o 99,6%; o 6,4 mln zł) oraz staże (o 99,0%; 9,5 mln zł).

W I półroczu 2013 r. urzędy pracy najwięcej środków Funduszu Pracy przeznaczyły na organizację staży – 19,1 mln zł (29,8% ogółu wydatków na programy na rzecz promocji zatrudnienia), na dotacje na rozpoczęcie działalności gospodarczej – 17,2 mln zł (26,7% ogółu) oraz refundację kosztów wyposażenia i doposażenia stanowiska pracy – 12,8 mln zł (19,9%).

- **Większe** były też wydatki na **zasiłki dla osób bezrobotnych** o 12,6 mln zł (o 11,5%) i wyniosły 121,9 mln zł. Liczba osób zarejestrowanych na koniec czerwca 2013 r. z prawem do zasiłku wynosiła 20,6 tys. osób i była większa od stanu sprzed roku o 0,4 tys. osób, tj. o 1,8%.

Bezrobotni

- Według stanu na 30 czerwca 2013 r. **liczba bezrobotnych** w województwie pomorskim wynosiła **112,9 tys. osób**. W I półroczu 2013 r. liczba bezrobotnych **zmniejszyła się** o 1,7 tys. osób, tj. o 1,5% (z poziomu 114,6 tys. osób w grudniu 2012 r.). Odnotowana dynamika spadku była nieco wyższa niż w kraju (1,3%), lecz niższa niż w analogicznym okresie roku poprzedniego (2,3%).
- W skali roku liczba bezrobotnych w Pomorskiem wzrosła o 8,6 tys. osób, tj. o 8,3% – w czerwcu 2012 r. wynosiła 104,3 tys. osób (w kraju wzrost o 7,4%). Odnotowana dynamika wzrostu była blisko dwukrotnie wyższa niż w okresie czerwiec 2012-czerwiec 2011 (4,2%).
- W I półroczu 2013 r. liczba bezrobotnych zmniejszyła się w 12 powiatach, najbardziej w powiecie nowodworskim o 14,4% (o 0,5 tys. osób) i puckim o 13,7% (o 0,5 tys. osób). Wzrost liczby bezrobotnych odnotowano w 8 powiatach, największy w powiecie gdańskim o 13,6% (o 0,4 tys. osób) i w Gdańsku o 11,4% (1,5 tys. osób).



Źródło: Opracowanie własne na podstawie badań statystycznych rynku pracy MPIPS-01.

- W końcu czerwca 2013 r. kobiety stanowiły 54,0% bezrobotnych w województwie (w analogicznym momencie roku poprzedniego ich udział był nieco wyższy i wynosił 56,3%). W I półroczu 2013 r. liczba bezrobotnych kobiet zmniejszyła się o 1,8 tys., tj. o 2,9% (w przypadku mężczyzn odnotowano nieznaczny wzrost liczby bezrobotnych o 0,1 tys. osób, tj. o 0,2%).
- Analiza sytuacji bezrobotnych będących w szczególnej sytuacji na rynku pracy wskazuje, że w I półroczu 2013 r. najbardziej dynamicznie zmniejszała się liczba bezrobotnych do 25 roku życia – spadek wyniósł 11,7% (2,8 tys. osób).

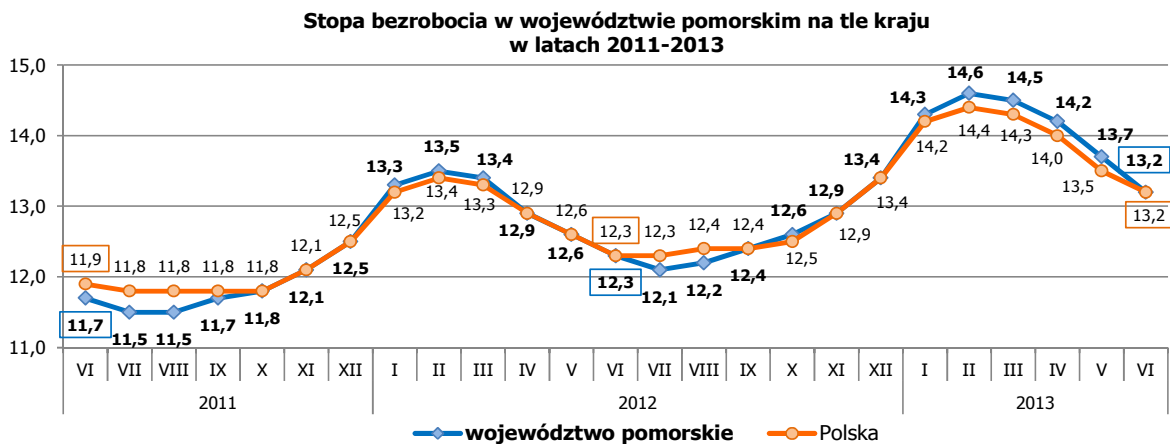
osób). W końcu czerwca 2013 r. liczba młodych bezrobotnych w województwie wyniosła 20,9 tys. osób. Co drugi bezrobotny z tej kategorii nie posiadał wykształcenia średniego – 10,7 tys. osób.

W skali roku liczba bezrobotnych do 25 roku życia również się zmniejszyła, jednak spadek był niewielki – wyniósł 0,1 tys. osób, tj. 0,2%.

- Ponad połowa bezrobotnych w Pomorskiem to osoby bez wykształcenia średniego (65,1 tys. osób) – w końcu czerwca 2013 r. ich udział w ogóle bezrobotnych wyniósł 57,7%. W I półroczu 2013 r. odnotowano spadek liczebności tej kategorii o 1,5 tys., tj. o 2,2% (szczególnie zmniejszyła się liczba bezrobotnych z wykształceniem zasadniczym zawodowym – o 1,2 tys. osób).
 - Co drugi bezrobotny w województwie jest osobą długotrwale bezrobotną – 53,3 tys. osób, tj. 47,2% ogółu (odnotowano znaczny wzrost udziału tej kategorii w porównaniu z grudniem 2012 r. – o 1,6 pkt. proc.). Mimo spadku ogólnej liczby bezrobotnych w analizowanym okresie liczba osób długotrwale bezrobotnych wzrosła o 1,0 tys. osób, tj. o 1,9%.
- W Pomorskiem w końcu czerwca 2013 r. bez pracy dłużej niż 24 miesiące pozostawało 17,0 tys. osób (15,0% ogółu bezrobotnych).
- W końcu czerwca 2013 r. 26,1 tys. bezrobotnych było powyżej 50 roku życia (23,1% ogółu). W I półroczu 2013 r. ich liczba wzrosła o 0,3 tys., tj. o 1,3% (w skali roku odnotowano wzrost o 2,3 tys. osób, tj. o 9,5%).

Stopa bezrobocia

- Na koniec czerwca 2013 r. stopa bezrobocia rejestrowanego w Pomorskiem wynosiła **13,2%** i była równa odnotowanej w kraju (w czerwcu 2012 r. stopa bezrobocia zarówno w województwie, jak i w kraju wynosiła 12,3%).
- W I półroczu 2013 r. stopa bezrobocia w województwie spadła o 0,2 pkt. proc. z poziomu 13,4% w grudniu 2012 r. (w kraju odnotowano takie same zmiany).



Źródło: Opracowanie własne na podstawie danych GUS.

- W I półroczu 2013 r. w Pomorskiem nadal można było obserwować zróżnicowanie sytuacji na lokalnych rynkach pracy. Najwyższą stopę bezrobocia odnotowano w powiecie nowodworskim (27,5%) i sztumskim (27,1%), najniższą w Trójmieście (Sopot – 4,8%, Gdynia – 6,6%, Gdańsk – 7,0%). Różnica między najwyższą a najniższą wartością stopy bezrobocia w województwie wyniosła 22,7 pkt. proc. (w czerwcu 2012 r. różnica wynosiła 22,4 pkt. proc.; w grudniu 2012 r. – 26,2 pkt. proc.).

W materiale wykorzystano m.in.:

1. *Bank Danych Lokalnych GUS.*
2. *<http://www.money.pl/gospodarka/wiadomosci/arttykul/bezrobocie;w;polsce;kiedy;bedzie;lepiej,105,0,1235561.html>, stan na dzień 20.03.2013 r.*
3. *<http://www.praca.egospodarka.pl/90253,Zarobki-Polakow-w-2012,1,55,1.html>, stan na dzień 20.03.2013 r.*
4. *Komunikat o sytuacji społeczno-gospodarczej województwa pomorskiego w czerwcu 2013 r., nr 6/2013, 24.07.2013 r.*
5. *Przegląd sytuacji w zakresie zatrudnienia cudzoziemców.*
6. *Sprawozdania o rynku pracy: MPIPS-01.*
7. *Sprawozdanie o wydawanych zezwoleniach na pracę cudzoziemców w RP (MPIPS-04).*
8. *Sprawozdanie o przychodach i wydatkach Funduszu Pracy MPIPS-02.*
9. *www.pracuj.pl; raport „Rynek pracy specjalistów w I i II kw. 2012 r.”, „Rynek pracy specjalistów w I i II kw. 2013 r.”.*
10. *Zatrudnienie i wynagrodzenia – czerwcową stagnacja, komentarz Business Centre Club do komunikatu GUS Przeciętne zatrudnienie i wynagrodzenie w sektorze przedsiębiorstw, http://www.bcc.org.pl/uploads/media/2013-07-17_Komentarz_dane_GUS.pdf, stan na dzień 11.09.2013 r.*

Gdańsk, wrzesień 2013 r.

Tadeusz Adamejtis
Dyrektor
Wojewódzkiego Urzędu Pracy
w Gdańsku