

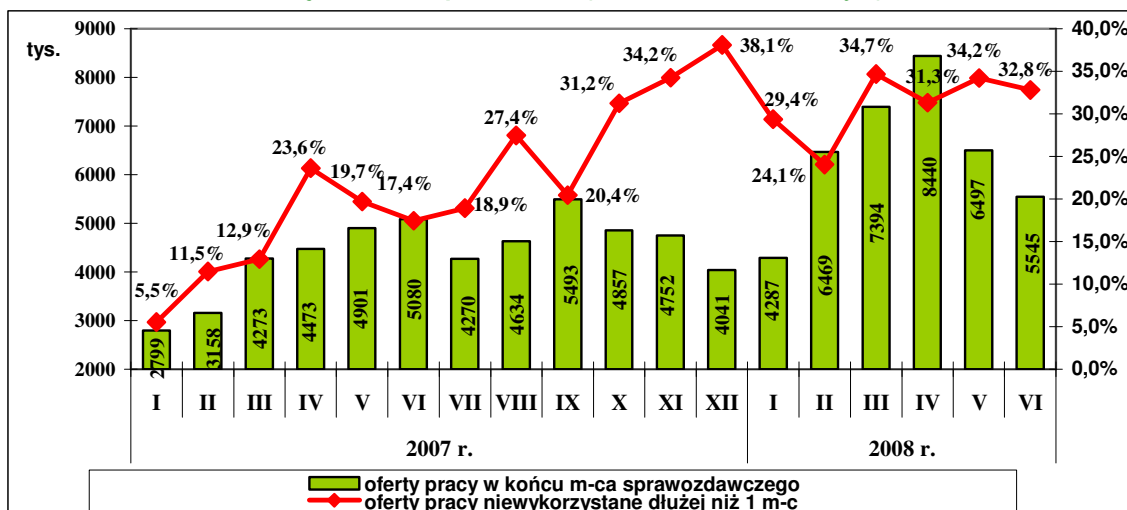
Rynek pracy województwa pomorskiego w I półroczu 2008 r.

- Przeciętne zatrudnienie w sektorze przedsiębiorstw w I półroczu 2008 r. wyniosło w województwie pomorskim 277,8 tys. osób i było wyższe od notowanego w analogicznym okresie 2007 r. o 5,3% (w kraju o 5,6%). Największy wzrost zatrudnienia w województwie zanotowano w sekcjach: budownictwo (o 15,4%) oraz obsługa nieruchomości i firm (o 13,1%).
- Odnotowano wysokie tempo wzrostu produkcji budowlano – montażowej (w cenach bieżących) – w porównaniu do analogicznego okresu roku ubiegłego jej wartość zwiększyła się o 31,2%. Wzrost produkcji budowlano – montażowej wystąpił przede wszystkim w przedsiębiorstwach zajmujących się wykonywaniem instalacji budowlanych, wznoszących budynki i budowle oraz zajmujących się inżynierią lądową i wodną. Również wysoki wzrost wystąpił w produkcji sprzedanej przemysłu (w cenach stałych), zwłaszcza maszyn urządzeń oraz sprzętu transportowego.
- W regionie pomorskim, podobnie jak w kraju wystąpił wpływ pro-inflacyjnych czynników decydujących o kosztach wytwarzania (między innymi nastąpił wzrost kosztów pracy). Dynamika wzrostu płac w I półroczu 2008 roku utrzymywała się powyżej dynamiki ogólnego wzrostu cen. Przeciętne miesięczne wynagrodzenie brutto w sektorze przedsiębiorstw wyniosło w tym okresie 3 171,84 zł (102,3% średniej płacy krajowej) i było wyższe o 10,2% od notowanego w analogicznym okresie ub. r. (w kraju wynosiło 3 101,20 zł, tj. o 11,7% więcej niż w I półroczu 2007 r.). Natomiast dynamika wzrostu krajowych cen konsumpcyjnych w skali roku była na poziomie 4,2%. Wzrost przeciętnej płacy wystąpił głównie w górnictwie (o 36,1%), budownictwie (o 14,4%) oraz obsłudze nieruchomości i firm (o 13,8%).
- Wzrost płac kształtował się także powyżej dynamiki wzrostu produkcji. Produkcja sprzedana przemysłu w województwie pomorskim w I półroczu br. w cenach stałych była wyższa o 7,6% w odniesieniu do analogicznego okresu 2007 r., co oznacza, że wzrost kosztów zatrudnienia nie przekładał się na analogiczny wzrost ogólnej wydajności pracy.
- W I półroczu br. umocniły się pozytywne zmiany na rynku pracy. Nieznacznie poprawił się wskaźnik zatrudnienia¹. Według metodologii BAEL, w grupie wiekowej 15 lat i więcej w II kwartale 2008 r. wskaźnik ten ukształtował się na poziomie 48,8% (w kraju wyniósł 50,1%), w analogicznym okresie ubiegłego roku wyniósł on w województwie 47,7% (w kraju 48,4%).
- W pierwszym półroczu 2008 r. pracodawcy zgłosili do powiatowych urzędów pracy województwa pomorskiego 48,5 tys. ofert pracy (o 2,9 tys., tj. o 5,7% mniej niż w pierwszym półroczu ub. r.). Jednocześnie towarzyszył temu spadek liczby rejestrujących się bezrobotnych (w porównaniu do pierwszego półrocza roku ubiegłego o 2,6 tys. osób, tj. 4,0%).
- Największe zapotrzebowanie na pracowników zgłaszały podmioty związane z przetwórstwem przemysłowym (ponad 15 tys. ofert pracy), handlem (ponad 7 tys. ofert), budownictwem (prawie 5 tys. ofert) oraz administracją publiczną (ponad 5 tys. ofert). Najbardziej poszukiwani byli robotnicy przemysłowi i rzemieślnicy (prawie 17 tys. ofert pracy), zwłaszcza monterzy kadłubów okrętowych, spawacze ręczni łukiem elektrycznym i gazowym oraz ślusarze i murarze. Duże zapotrzebowanie pracodawców było także na pracowników przy pracach prostych (ponad 9 tys. ofert pracy), w szczególności na robotników gospodarczych i budowlanych oraz sprzątaczkę.

¹ Wskaźnik zatrudnienia - procentowy udział pracujących w liczbie ludności w wieku 15 lat i więcej.

- Potrzeby kadrowe zaspokajane są m. in. poprzez krótkoterminowe zatrudnianie cudzoziemców pochodzących z państw graniczących z Polską, tj. Ukrainy, Białorusi i Federacji Rosyjskiej, bez obowiązku uzyskiwania zezwolenia na pracę. W I półroczu 2008 r. pracodawcy zarejestrowali w powiatowych urzędach pracy województwa pomorskiego 2,4 tys. oświadczeń o zamiarze powierzenia pracy cudzoziemcom. Najwięcej oświadczeń dotyczyło zatrudnienia Ukraińców (2,0 tys. osób). Cudzoziemców zza wschodniej granicy, pomorscy pracodawcy zamierzali zatrudnić przede wszystkim w przemyśle (36,9% wszystkich zgłoszeń), w budownictwie (28,6%) oraz w rolnictwie (11,5%). Ponadto, w I półroczu br. Wojewoda Pomorski wydał 438 zezwoleń na pracę cudzoziemcom spoza UE (w tym 131 z Ukrainy). Zezwolenia dotyczyły przede wszystkim zatrudnienia robotników wykwalifikowanych.
- Obserwowane w województwie pomorskim od maja br. zmniejszenie liczby ofert pracy będącej w dyspozycji urzędu oraz ofert pracy niewykorzystanych dłużej niż 1 miesiąc nie spowodowało zmiany w strukturze ofert pracy. Utrzymał się wysoki udział ofert pracy niewykorzystanych dłużej niż 1 miesiąc (w czerwcu br. - 32,8%, w tym samym okresie roku ubiegłego - 17,4%), największy w powiecie nowodworskim – ponad 80%, puckim i kościerskim około 60%.

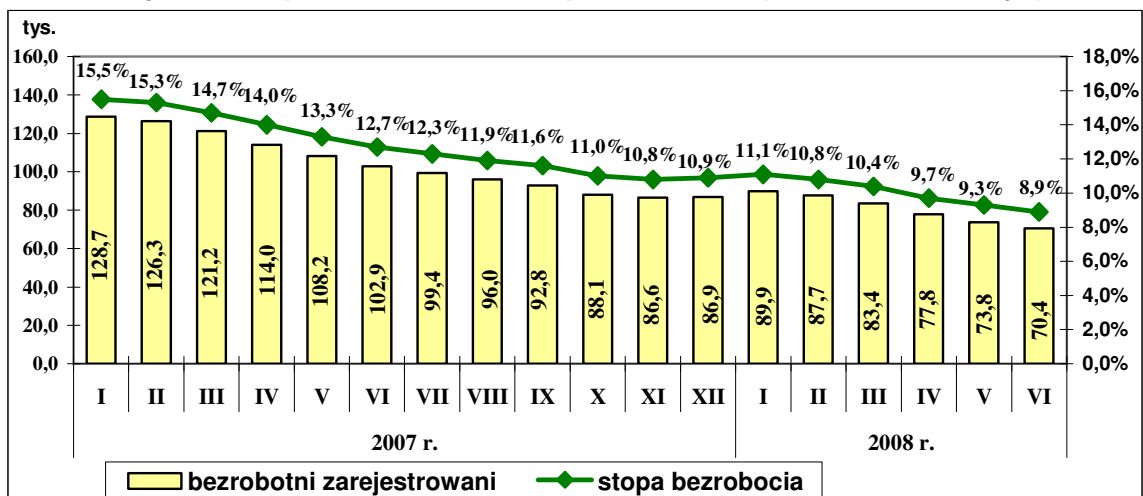
Oferty pracy będące w dyspozycji powiatowych urzędów pracy w 2007 r. i w I półroczu 2008 r. w województwie pomorskim (stan na koniec miesiąca)



Źródło: Opracowanie własne na podstawie badań statystycznych rynku pracy MPiPS-01.

- W województwie pomorskim z przyczyn dotyczących zakładów pracy w I półroczu 2008 r. zwolniono 372 osoby, tj. o 216 osób więcej niż w tym samym okresie roku ubiegłego. Największe zwolnienia dokonały: Szpital Specjalistyczny w Prabutach (powiat kwidziński) – 135 osób, Zakład Elektrotechniki Motoryzacyjnej „POLMO” w Kwidzynie – 111 osób.
- Liczba bezrobotnych zarejestrowanych w końcu czerwca 2008 r. w powiatowych urzędach pracy województwa pomorskiego wyniosła 70,4 tys. osób i była niższa od wielkości z końca grudnia 2007 r. o 19,0% (w kraju o 16,7%) oraz niższa w porównaniu do wielkości z końca czerwca 2007 r. o 31,5% - największy spadek po województwie wielkopolskim (w kraju o 23,2%).
- Stopa bezrobocia według danych na dzień 30 czerwca br. ukształtowała się na poziomie 8,9%, w stosunku do końca grudnia 2007 r. spadła o 2 pkt proc. (w kraju wyniosła 9,6%; spadła o 1,8 pkt proc.), natomiast w porównaniu do czerwca ub.r. spadła o 3,8 pkt proc. (w kraju wystąpił spadek stopy o 2,7 pkt proc.). Od października 2007 r. stopa bezrobocia w województwie pomorskim utrzymuje się na niższym poziomie niż w kraju.

Bezrobotni zarejestrowani i stopa bezrobocia rejestrowanego w województwie pomorskim w 2007 i w I półroczu 2008 r. (stan w końcu miesiąca)



Źródło: Opracowanie własne na podstawie badań statystycznych rynku pracy MPIPS-01 oraz danych GUS.

- Koncentracja aktywności gospodarczej w aglomeracji trójmiejskiej wpływa na występowanie znacznych dysproporcji w poziomie aktywności w regionie. Odzwierciedleniem takiej sytuacji jest między innymi znaczne zróżnicowanie terytorialne stopy bezrobocia. Najniższy poziom stopy bezrobocia w czerwcu br. zaobserwowano w Trójmieście (w Gdańsku 2,5%, w Gdyni 1,8% i w Sopocie 1,6% - nadal najniższa stopa bezrobocia w Polsce). Najwyższa stopa bezrobocia była nadal w powiecie nowodworskim (22,0%), pomimo największego jej spadku (o 5,6 pkt proc. w I półroczu br.) wśród powiatów województwa.

Wybrane kategorie bezrobotnych w I półroczu 2008 r.

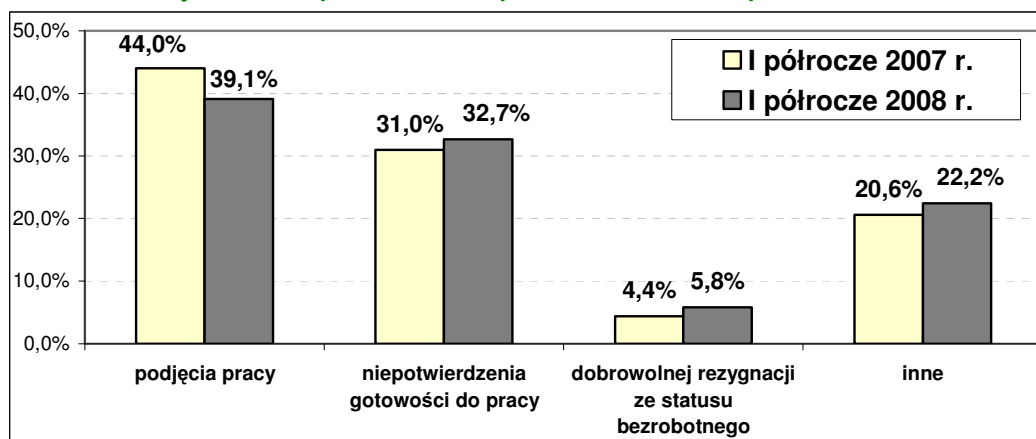
Wybrane kategorie bezrobotnych	Liczba bezrobotnych		Wzrost/spadek		Udział w liczbie bezrobotnych ogółem		Różnica udziałów pkt proc.
	31.12.2007 r.	30.06.2008 r.	liczba	%	31.12.2007 r.	30.06.2008 r.	
kobiety	56167	46057	-10110	-18,0%	64,6%	65,4%	0,8%
do 25 roku życia	16 987	14453	-2534	-14,9%	19,5%	20,5%	1,0%
które ukończyły szkołę wyższą, do 27 roku życia	639	403	-236	-36,9%	0,7%	0,6%	-0,1%
długotrwale bezrobotne	52468	39476	-12992	-24,8%	60,4%	56,1%	-4,3%
powyżej 50 roku życia	19545	15701	-3844	-19,7%	22,5%	22,3%	-0,2%
bez kwalifikacji zawodowych	26283	21536	-4747	-18,1%	30,2%	30,6%	0,4%
niepełnosprawni	3855	3692	-163	-4,2%	4,4%	5,2%	0,8%
bez wykształcenia średniego	55277	43397	-11880	-21,5%	63,6%	61,6%	-2,0%
kobiety, które nie podjęły zatrudnienia po urodzeniu dziecka	x	9745	x	x	x	13,8%	x
bez doświadczenia zawodowego	x	15692	x	x	x	22,3%	x
samotnie wychowujące co najmniej jedno dziecko do 18 roku życia	x	7556	x	x	x	10,7%	x
które po odbyciu kary pozbawienia wolności nie podjęły zatrudnienia	x	843	x	x	x	1,2%	x
Liczba bezrobotnych ogółem	86 904	70 418	-16486	-19,0%	x	x	x

Źródło: Opracowanie własne na podstawie badań statystycznych rynku pracy MPIPS-01.

- Spadek liczby bezrobotnych w województwie pomorskim w I półroczu br. (o 19,0%) nie dotyczył w równym stopniu wszystkich kategorii bezrobotnych. Nadal obserwowany jest bardzo wysoki udział kobiet w ogóle bezrobotnych - w końcu czerwca br. – 65,4% (wzrost udziału w ciągu półroczu o 0,8 pkt proc., pomimo spadku w tym okresie liczby bezrobotnych kobiet o 18%). Wysoki udział wystąpił także wśród długotrwale bezrobotnych (56,1%, pomimo spadku liczby długotrwale bezrobotnych o prawie 25%) oraz bez wykształcenia średniego (61,6%, przy spadku liczby bezrobotnych tej kategorii o ponad 21%).

- W końcu czerwca br. największy udział kobiet wśród bezrobotnych odnotowano w powiecie sztumskim (73,0%), wejherowskim (72,2%) oraz w Gdyni (70,9%); długotrwale bezrobotnych w powiatach lęborskim (67,3%) i nowodworskim (65,7%), natomiast bezrobotnych bez wykształcenia średniego w powiatach słupskim (72,9%) i tczewskim (70,5%).
- Urzędy pracy województwa pomorskiego zarejestrowały w pierwszym półroczu br. 63,2 tys. bezrobotnych, natomiast wyłączyły z ewidencji 79,7 tys. osób, w tym 31,1 tys. z powodu podjęcia pracy (39,1% wyłączeń ogółem) oraz 26,0 tys. z tytułu niepotwierdzenia gotowości do pracy (32,7% wyłączeń ogółem). Wartość wskaźnika fluktuacji w tym okresie wyniosła 126%, tzn. więcej bezrobotnych o 26% ubyło niż przybyło w ewidencji (w analogicznym okresie roku ubiegłego strumień odpływu był o 35% większy niż napływu, czyli zasób bezrobocia charakteryzował się większą płynnością). W ciągu roku zmieniła się nieznacznie struktura wyłączeń z ewidencji bezrobotnych: zmniejszył się udział wyłączeń z powodu podjęcia pracy przy jednoczesnym wzroście udziału wyłączeń z rejestru bezrobotnych z powodu niepotwierdzenia gotowości do pracy oraz dobrowolnej rezygnacji ze statusu bezrobotnego.

**Struktura wyłączeń z ewidencji bezrobotnych według przyczyn
w województwie pomorskim w I półroczu 2007 r. i w I półroczu 2008 r.**



Źródło: Opracowanie własne na podstawie badań statystycznych rynku pracy MPiPS-01.

W materiale wykorzystano m.in. dane:

1. *Kwartalna informacja o rynku pracy*, 26.08.2008 r., GUS.
2. *Komunikat o sytuacji społeczno-gospodarczej województwa pomorskiego w czerwcu 2008 r.*, nr 6, 25.07.2008, Urząd Statystyczny w Gdańsku.
3. *Sprawozdania o rynku pracy MPiPS-01*.

Opracowała:
Anna Pawłowska
Zespół Badań, Analiz i Informacji
Wydział Strategii Rynku Pracy i Promocji Zatrudnienia
Wojewódzki Urząd Pracy w Gdańsku
Gdańsk, 30.09.2008 r.

