

Rynek pracy

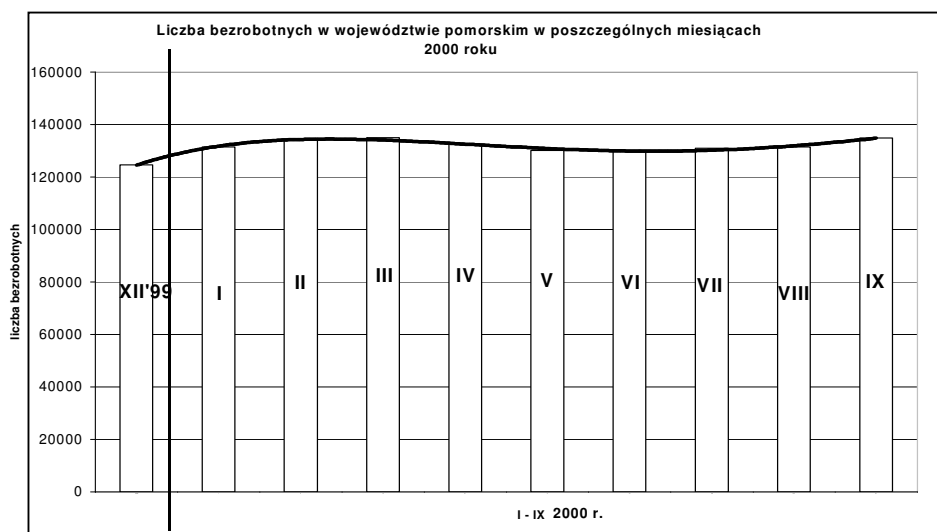
I półrocze 2000 r. województwo pomorskie Informacja

1. Liczba zarejestrowanych bezrobotnych

W I półroczu 2000 roku w województwie pomorskim odnotowano tendencję wzrostową liczby bezrobotnych. W końcu czerwca 2000 roku w powiatowych urzędach pracy województwa pomorskiego było zarejestrowanych 129 859 osób bezrobotnych.

W I półroczu 2000 r. w województwie pomorskim liczba bezrobotnych wzrosła o 5183 osoby, tj. o 4,2%.

Dla porównania w I półroczu 1999 roku liczba bezrobotnych w województwie pomorskim wzrosła o 13 903 osoby, tj. 14,8 %. Tendencja wzrostu liczby bezrobotnych utrzymywała się przez I kwartał br. (w styczniu – wzrost o 6751 osób, tj. o 5,4%, w lutym – wzrost o 2688 osób, tj. o 2,0%, w marcu - wzrost o 983 osoby, tj. o 0,7%), natomiast w II kwartale obserwujemy stały spadek liczby bezrobotnych (w kwietniu – spadek o 2730 osób, tj. 2,0 %, w maju – spadek o 2194 osoby tj. 1,7%, w czerwcu – spadek o 315 osób, tj. 0,2%).



Źródło: Opracowanie własne na podstawie badań statystycznych rynku pracy MPiPS-01

W I półroczu zarejestrowało się 65 627 osób, tj. o 6722 osoby więcej, niż w I półroczu 1999 roku.

W I półroczu 2000 r. wyrejestrowały się 60 444 osoby, tj. o 12 916 osób , więcej niż w I półroczu 1999 r.

Z powodu podjęcia pracy z rejestrów bezrobotnych wyłączonych zostało w I półroczu br. 34 238 osób. Liczba podjęć pracy odnotowana w I półroczu br. była wyższa o 793 osoby (o 5,9 %) w stosunku do liczby podjęć pracy w analogicznym okresie roku ubiegłego. To, co zdecydowało o wzroście liczby podjęć pracy w I półroczu br. w stosunku do danych z I półrocza roku ubiegłego, to podjęcia pracy nie subsydiowanej¹ (wzrost o 3614 osób, tj. 15,5 %).

¹ praca stała i sezonowa

Liczba osób podejmujących pracę subsydiowaną² w I półroczu br. była niższa o 1572 osoby (tj. o 17,7 %) w stosunku do podjęć pracy subsydiowanej w I półroczu ubiegłego roku.

Niepotwierdzenie gotowości do pracy jest, obok podejmowania zatrudnienia, drugą najczęstszą przyczyną wyłączenia z rejestru bezrobotnych. W I półroczu br. z rejestru bezrobotnych wyłączono z tego powodu 18 180 osób (o 624 osoby tj. o 3,3 % mniej, niż w I półroczu 1999 r.).

Trzecią co do wielkości przyczyną wyłączeń z ewidencji bezrobotnych stanowią wyłączenia z powodu podjęcia szkolenia lub stażu. W I półroczu br. szkolenia lub staże podjęło 2747 osób (o 907 osób, tj. o 24,8 % mniej niż w I półroczu 1999 r.).

2. Terytorialne zmiany poziomu i stopy bezrobocia

Spadek liczby bezrobotnych odnotowano w :

powiecie słupskim o 7,0% (o 734 osoby),
 powiecie puckim o 3,9% (o 87 osób),
 powiecie człuchowskim o 3,6 % (o 292 osoby),
 powiecie chojnickim o 3,5 % (o 289 osób),
 powiecie bytowskim o 1,6 % (o 153 osoby),
 powiecie kartuskim o 1,3% (o 39 osób),
 powiecie nowodworskim o 0,9% (o 37 osób),
 Mieście Słupsk o 0,3% (o 24 osoby).

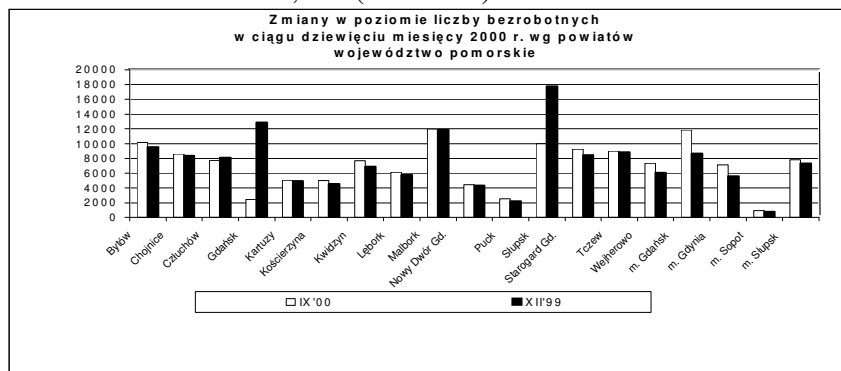
W pozostałych powiatach odnotowano wzrost liczby bezrobotnych.

Najwyższy względny przyrost bezrobocia wystąpił w :

powiecie gdańskim o 27,5 % (o 495 osób),
 Mieście Gdańsk o 26,6% (o 2304 osoby),
 Mieście Gdynia o 19,4% (o 1088 osób),
 powiecie wejherowskim o 15,0% (o 913 osób),
 powiecie starogardzkim o 11,1% (o 509 osób),
 powiecie kartuskim o 4,2% (o 209 osób).

a najniższy w :

powiecie tczewskim o 1,6% (o 145 osób),
 powiecie malborskim o 1,1 % (o 135 osób),
 powiecie nowodworskim o 0,9 % (o 37 osób).



Źródło: Opracowanie własne na podstawie badań statystycznych rynku pracy MPiPS-01

² prace interwencyjne, roboty publiczne, samozatrudnienie bezrobotnych jako wynik otrzymania pożyczki ze środków Funduszu Pracy na uruchomienie własnej działalności gospodarczej

W I półroczu 2000 r. stopa bezrobocia w województwie pomorskim wzrosła o 0,6 punktu procentowego i na koniec półrocza wynosiła 14,8 %. Wzrost stopy bezrobocia w porównaniu z I półroczem 1999 r. był niższy o 0,8 punktu procentowego.

W czerwcu 2000 r. najwyższa stopa bezrobocia – 31,0 % wystąpiła w powiecie człuchowskim, najniższa zaś w Mieście Sopot 4,7%.

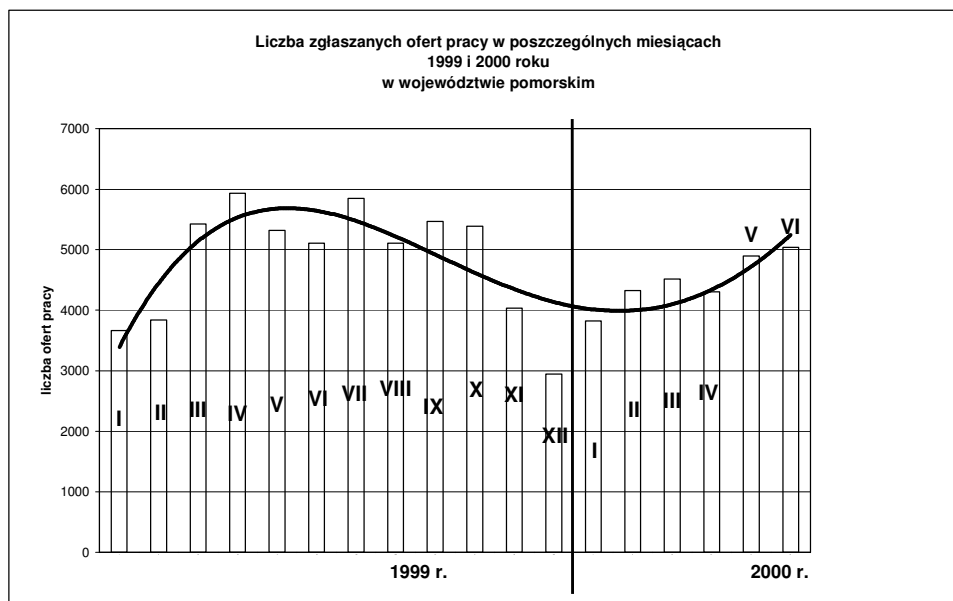
Stopę bezrobocia poniżej wskaźnika wojewódzkiego odnotowano w :

powiecie gdańskim – 9,1% , w Mieście Gdańsk – 5,6%, w Mieście Gdynia – 5,4%, w powiecie puckim – 8,0 % , powiecie kartuskim – 12,2 %.

W pozostałych powiatach województwa pomorskiego odnotowano stopę bezrobocia powyżej 14,8%, przy czym najwyższa stopa bezrobocia wystąpiła w powiatach: człuchowskim – 31,0 % i malborskim – 28,9 %. W kolejnych 6 powiatach stopa bezrobocia wynosi powyżej 20%, tj: w bytowskim – 26,6 %, w lęborskim – 22,6 %, w tczewskim – 22,37 %, chojnickim – 21,0 %, słupskim – 26,7 % i kwidzińskim – 20,7 %.

3. Oferty pracy

W I półroczu br. pracodawcy zgłosili do urzędów pracy województwa pomorskiego 26905 ofert pracy. W odniesieniu do danych z I półrocza ubiegłego roku, liczba zgłoszonych ofert pracy była niższa (w I półroczu 1999 r. liczba zgłoszonych ofert pracy wynosiła 29289). Oferty pracy sektora prywatnego zgłoszone w I kwartale br. stanowiły 83% ogółu zgłoszonych ofert pracy.



Źródło: Opracowanie własne na podstawie badań statystycznych rynku pracy MPiPS-01

Największą ilością ofert pracy dysponowały:

Powiatowy Urząd Pracy w Gdańsku – 5859 ofert,
 Powiatowy Urząd Pracy w Słupsku – 3350 ofert ,
 Powiatowy Urząd Pracy w Człuchowie – 1841 ofert.

Najmniej ofert pracodawcy zgłosili do:

Powiatowego Urzędu Pracy w Nowym Dworze Gdańskim – 516 ofert,
 Powiatowego Urzędu Pracy w Kościerzynie – 511 ofert,
 Powiatowego Urzędu Pracy w Pucku – 528 ofert.

4. Zasiłki dla bezrobotnych

Według danych z końca miesiąca czerwca br. liczba osób bezrobotnych z prawem do zasiłku wynosiła 33099 osób i stanowiła 25,5 % ogółu bezrobotnych (w grudniu 1999 r. bezrobotni z prawem do zasiłku stanowili 27,9 % ogółu bezrobotnych).

W stosunku do danych z końca grudnia 1999 r. liczba bezrobotnych z prawem do zasiłku zmalała o 1633, tj. o 2,3 %.

5. Zasiłki przedemerytalne i świadczenia przedemerytalne

Osoby w wieku powyżej 55 lat, które na rynku pracy mają niewielkie szanse na otrzymanie zatrudnienia mogą na mocy ustawy o zatrudnieniu i przeciwdziałaniu bezrobociu korzystać z zasiłku lub świadczenia przedemerytalnego, jeżeli spełniają określone w ustawie warunki do uzyskania statusu bezrobotnego i prawa do zasiłku, posiadają okres pracy uprawniający do emerytury lub osiągnęły wiek określony ustawą (art. 37 lit. j. i k. tekst jednolity Dz. U. z 1997 Nr 25, poz. 128 z późniejszymi zmianami).

Według stanu na koniec czerwca br. w ewidencji urzędów pracy liczba osób uprawnionych do zasiłku lub świadczenia przedemerytalnego wyniosła 14932 osoby, z tego 89,0 % było uprawnionych do pobierania zasiłku przedemerytalnego. W I półroczu br. liczba osób pobierających zasiłki lub świadczenia przedemerytalne wzrosła o 2890 osób, tj. o 24,0 %.