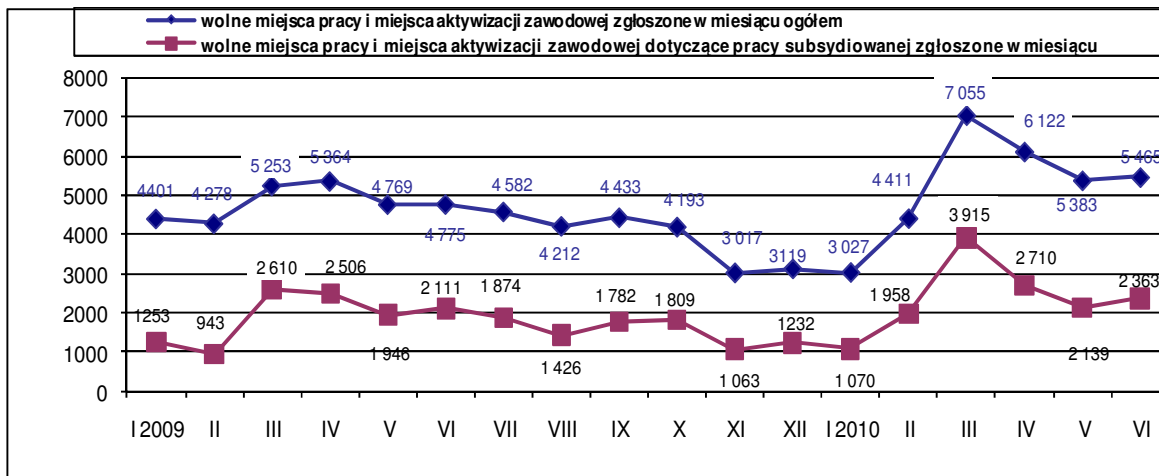


Rynek pracy województwa pomorskiego w I półroczu 2010 r.

- W I półroczu 2010 r. **przeciętne zatrudnienie w sektorze przedsiębiorstw** wyniosło w województwie pomorskim 270,9 tys. osób i było niższe w stosunku do analogicznego okresu roku poprzedniego o 1,1% (w kraju spadek wyniósł 0,5%). Zatrudnienie zredukowano głównie w przetwórstwie przemysłowym (o 5,0%) oraz w wytwarzaniu i zaopatrywaniu w energię elektryczną, gaz, parę wodną i gorącą wodę (o 4,8%), natomiast wzrost zatrudnienia odnotowano m.in. w obsłudze rynku nieruchomości (o 12,1%) oraz w sekcji administrowanie i działalność wspierająca (o 8,5%).
- Odnotowano wzrost **produkcji sprzedanej w przemyśle** w cenach stałych o 15,9% (w kraju wzrost o 10,6%). Wzrost produkcji wystąpił głównie w przedsiębiorstwach zajmujących się produkcją komputerów, wyrobów elektronicznych i optycznych, produkcją maszyn i urządzeń oraz produkcją wyrobów z drewna, korka, słomy i wikliny.
Jednocześnie w porównaniu do I półrocza 2009 r. odnotowano w regionie spadek **wartości produkcji budowlano-montażowej** w cenach bieżących o 18,6% (zwłaszcza w przedsiębiorstwach zajmujących się robotami budowlanymi specjalistycznymi – o 28,0%).
- W porównaniu do I półrocza 2009 r., **przeciętne miesięczne wynagrodzenie brutto w sektorze przedsiębiorstw** wzrosło o 1,5% i wyniosło 3 331,44 zł (w kraju wyniosło 3 371,61 zł – wzrost o 3,3%). Przy jednocześnie nieco wyższej dynamice wzrostu cen konsumpcyjnych (w skali roku - 2,3%) miało to odzwierciedlenie w spadku siły nabywczej przeciętnej płacy brutto.
- W I półroczu 2010 r. **obroty ładunkowe w portach morskich** wyniosły 18,6 mln t i w stosunku do analogicznego okresu roku ubiegłego wzrosły o 33,1% (w kraju wzrost o 38,6%). Obroty ładunkowe w portach morskich województwa pomorskiego stanowiły 65,3% obrotów ładunkowych w kraju.
- W I półroczu 2010 r. obserwowany był dalszy wzrost liczby **podmiotów gospodarczych** w województwie pomorskim (trwający od maja 2009 r.). W końcu czerwca 2010 r. liczba podmiotów zarejestrowanych w rejestrze REGON wynosiła 255,7 tys., czyli o 4,9% więcej niż w porównywalnym okresie 2009 r. Podmioty te działały głównie w sektorze prywatnym (96,9%).
- W I półroczu 2010 r. odnotowano pewne pozytywne **zmiany na pomorskim rynku pracy**. Pracodawcy zgłosili do powiatowych urzędów pracy 31,5 tys. wolnych miejsc pracy i miejsc aktywizacji zawodowej – o 2,6 tys., tj. o 9,1% więcej niż w analogicznym okresie roku ubiegłego. Jednocześnie towarzyszył temu niewielki spadek liczby bezrobotnych - wg stanu na 30 czerwca 2010 r. liczba bezrobotnych spadła o 0,4 tys. osób, tj. o 0,4% w porównaniu do końca grudnia 2009 r.
- Wzrost **wolnych miejsc pracy i miejsc aktywizacji zawodowej** generowany był przez miejsca pracy subsydiowanej – było ich w I półroczu br. 14,2 tys., tj. o 2,8 tys. (o 24,5%) więcej niż w I półroczu 2009 r., co spowodowało zwiększenie udziału miejsc pracy subsydiowanej w ogólnej liczbie ofert pracy z 39,4% w I półroczu 2009 r. do 45,0% w I półroczu 2010 r. Natomiast liczba miejsc pracy niesubsydiowanej w I półroczu 2010 r. wyniosła 17,3 tys. miejsc i była nieco mniejsza niż w I półroczu roku poprzedniego (o 0,9%).

Wolne miejsca pracy i miejsca aktywizacji zawodowej zgłoszone do powiatowych urzędów pracy województwa pomorskiego (lata 2009-2010)

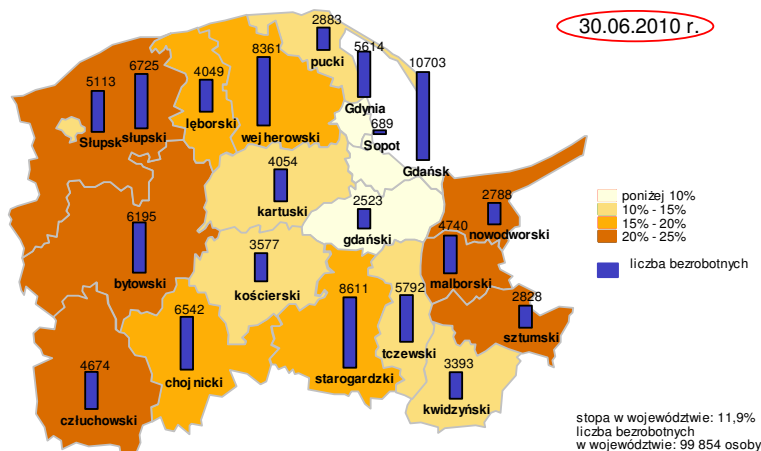


- W I półroczu 2010 r. pracodawcy złożyli w powiatowych urzędach pracy województwa pomorskiego 1,6 tys. oświadczeń o zamiarze powierzenia **pracy cudzoziemcom** zza wschodniej granicy (z Białorusi, Rosji, Ukrainy, Mołdawii i z Gruzji) bez konieczności uzyskiwania zezwolenia na pracę (w tym 84,4% dotyczyło obywateli Ukrainy). Najwięcej cudzoziemców miało być zatrudnionych w budownictwie i pokrewnych (37,0%) oraz w rolnictwie i pokrewnych (18,9%). W I półroczu br. odnotowano o 21,2% mniej oświadczeń niż w analogicznym okresie roku poprzedniego. Ponadto w tym okresie Wojewoda Pomorski wydał 937 zezwoleń na pracę cudzoziemcom spoza UE, w tym 441 obywatelom Chin. Ponad połowa zezwoleń dotyczyła zatrudnienia dla robotników wykwalifikowanych. W analogicznym okresie roku poprzedniego Wojewoda Pomorski wydał 1 186 zezwoleń.
- W końcu czerwca 2010 r. **liczba bezrobotnych** zarejestrowanych w powiatowych urzędach pracy województwa pomorskiego wyniosła 99,9 tys. osób, tj. o 0,4% (o 0,4 tys. osób) mniej niż w końcu 2009 r. (w kraju dynamika spadku w I półroczu wyniosła 2,6%). W analogicznym okresie roku 2009 odnotowano wzrost liczby bezrobotnych o 20,8%.

Największy spadek liczby bezrobotnych w czerwcu br. w porównaniu do grudnia 2009 r. wystąpił w powiecie kwidzińskim (o 25,1%; o 1,1 tys. osób), nowodworskim (o 12,7%; o 0,4 tys. osób) oraz sztumskim (o 12,3%; o 0,4 tys. osób). Najwyższy wzrost liczby bezrobotnych odnotowano z kolei w powiatach: gdańskim (o 16,1%; o 0,3 tys. osób), wejherowskim (o 14,4%; o 1,1 tys. osób) oraz w Gdańsku (o 12,5%; o 1,2 tys. osób).

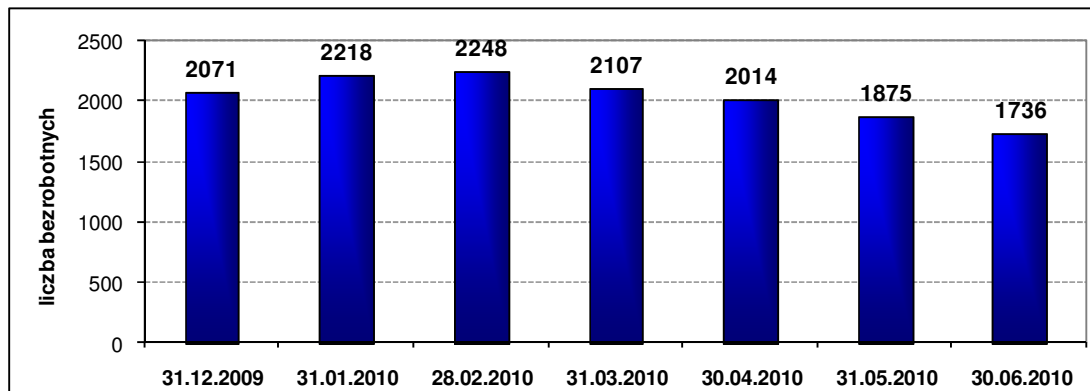
W konsekwencji tych zmian stopa bezrobocia w Pomorskiem na koniec czerwca 2010 r. osiągnęła poziom 11,9% i była wyższa od stopy w kraju o 0,3 pkt proc. Najwyższą stopę bezrobocia odnotowano w powiatach: nowodworskim (23,1%), malborskim (22,7%) oraz człuchowskim (22,1%), najniższą w Trójmieście (Sopot – 3,9%, Gdynia – 5,4%, Gdańsk – 5,5%) oraz w powiecie gdańskim (8,3%).

Liczba bezrobotnych i stopa bezrobocia w powiatach województwa pomorskiego



Źródło: Opracowanie własne na podstawie danych GUS.

- Znacznie zmniejszyła się w porównaniu do I półroczu roku poprzedniego skala dokonywanych przez pracodawców **zwolnień grupowych**. W I półroczu 2010 r. zwolnione zostały 793 osoby, czyli prawie 3-krotnie mniej niż w analogicznym okresie roku poprzedniego (wówczas zwolnieniami grupowymi objęto 2 371 osób). Zwolnienia dokonywane były głównie w branży produkcji statków i konstrukcji pływających (22,6% ogółu), w produkcji odzieżowej i tekstylnej (14,1%) oraz w produkcji autobusów (11,3%). Redukcje znacznie częściej przeprowadzały przedsiębiorstwa z sektora prywatnego – z 26 zakładów zwolniono w tym okresie 704 pracowników (w sektorze publicznym 9 zakładów zwolniło 89 osób).
- W I półroczu 2010 r. w 3 powiatach województwa zwolnieniami grupowymi objęto 271 **pracowników stoczni** – w Gdańsku zwolniono 179 osób, w Gdyni 68 osób, w powiecie słupskim 24 osoby. Na koniec czerwca 2010 r. liczba osób zarejestrowanych w powiatowych urzędach pracy w wyniku utraty pracy na skutek procesów restrukturyzacyjnych przemysłu stoczniego wyniosła 1,7 tys. Rejestracje tych osób dotyczą głównie powiatowych urzędów pracy w: Wejherowie (43,5% ogółu zarejestrowanych), Gdyni (29,0%), Gdańsku (10,7%) oraz Pucku (6,5%)

Zestawienie osób* zarejestrowanych w powiatowych urzędach pracy województwa pomorskiego w wyniku utraty pracy na skutek procesów restrukturyzacyjnych przemysłu stoczniowego w okresie grudzień 2009 – czerwiec 2010


* osoby bezrobotne zarejestrowane w PUP, których ostatnim miejscem zatrudnienia była stocznia, zakład kooperujący ze stocznia lub absolwenci szkół kształcących w zawodach stoczniowych (do 12 miesięcy od dnia ukończenia nauki).

Źródło: Opracowanie własne na podstawie danych uzyskanych z powiatowych urzędów pracy w województwie pomorskim.

- **W kategorii osób bezrobotnych będących w szczególnej sytuacji na rynku pracy** spadek liczby bezrobotnych w województwie pomorskim w I półroczu 2010 r. dotyczył: osób do 25 roku życia, osób bez doświadczenia zawodowego, osób bez wykształcenia średniego i bez kwalifikacji zawodowych. Największy spadek odnotowano wśród bezrobotnych do 25 roku życia – o prawie 1 600 osób, tj. o 6,7%. Ponieważ napływ i odpływ bezrobotnych do 25 roku życia w I półroczu br. był na podobnym poziomie, jedną z głównych przyczyn spadku ich liczby była utrata przez 1 706 osób statusu osoby do 25 roku życia (ukończyły 25 lat). W pozostałych kategoriach osób bezrobotnych będących w szczególnej sytuacji na rynku pracy wystąpił wzrost ich liczby, największy wśród osób długotrwale bezrobotnych o 2,8 tys. osób, tj. o 8,8%.

**Bezrobotni będący w szczególnej sytuacji na rynku pracy zarejestrowani w powiatowych urzędach pracy województwa pomorskiego
Porównanie stanu na 31 grudnia 2009 r. i na 30 czerwca 2010 r.**

Kategorie osób bezrobotnych	Liczba osób bezrobotnych 31.12.2009 r.	Liczba osób bezrobotnych 30.06.2010 r.	Zmiana	Zmiana w %
do 25 roku życia	23 362	21 798	-1 564	-6,7
długotrwale bezrobotne	32 187	35 005	2 818	8,8
kobiety, które nie podjęły zatrudnienia po urodzeniu dziecka	9 484	9 652	168	1,8
powyżej 50 roku życia	20 895	21 466	571	2,7
bez kwalifikacji zawodowych	27 570	27 452	-118	-0,4
bez doświadczenia zawodowego	21 022	20 035	-987	-4,7
bez wykształcenia średniego	60 367	59 484	-883	-1,5
samotnie wychowujące co najmniej jedno dziecko do 18 roku życia	8 972	9 203	231	2,6
które po odbyciu kary pozbawienia wolności nie podjęły zatrudnienia	1 440	1 535	95	6,6
niepełnosprawni	5 547	5 654	107	1,9

Źródło: Opracowanie własne na podstawie badań statystycznych rynku pracy MPiPS-01.

- W okresie od stycznia do czerwca 2010 r. powiatowe urzędy pracy województwa pomorskiego **zarejestrowały** łącznie 86,1 tys. osób bezrobotnych, natomiast **wyłączyły** z ewidencji 86,5 tys. osób. Wartość wskaźnika fluktuacji w tym okresie wyniosła 100%, tzn. liczba bezrobotnych wyłączonych z ewidencji była porównywalna z liczbą zarejestrowanych (w analogicznym okresie roku ubiegłego wyłączono z ewidencji o 17% mniej bezrobotnych niż zarejestrowano). Najczęstszym powodem wyłączeń były **podjęcia pracy** (33,9 tys. osób, tj. 39,2% ogółu wyłączeń; w tym 27,5 tys. osób z powodu podjęcia pracy niesubsydiowanej) oraz **niepotwierdzenie gotowości do pracy** (27,8 tys. osób, tj. 32,1% ogółu).

W ramach działań mających na celu aktywizację zawodową bezrobotnych w różnych formach (włącznie z podjęciami pracy subsydiowanej, szkoleniami, stażami, pracami społecznie użytecznymi, itd.) wyłączono z ewidencji bezrobotnych 22,3 tys. osób, co stanowiło 25,8% ogółu wyłączeń.

W I półroczu 2010 r. w porównaniu do analogicznego okresu roku ubiegłego o 32,2% wzrosła liczba osób wyłączonych z ewidencji z tytułu podjęcia pracy, w tym prawie trzykrotnie wzrosła liczba osób wyłączonych z tytułu podjęcia pracy w ramach refundacji kosztów zatrudnienia bezrobotnego (wzrost o 171,7%; o 1,0 tys. osób). Znacząco wzrosła też liczba wyłączeń spowodowana rozpoczęciem stażu (o 51,6%; o 2,1 tys. osób).

W materiale wykorzystano dane m.in. z:

1. Komunikatu o sytuacji społeczno-gospodarczej województwa pomorskiego w czerwcu 2010 r., nr 6, 23.07.2010 r., Urząd Statystyczny w Gdańsku.
2. Sprawozdania o rynku pracy MPiPS-01.