

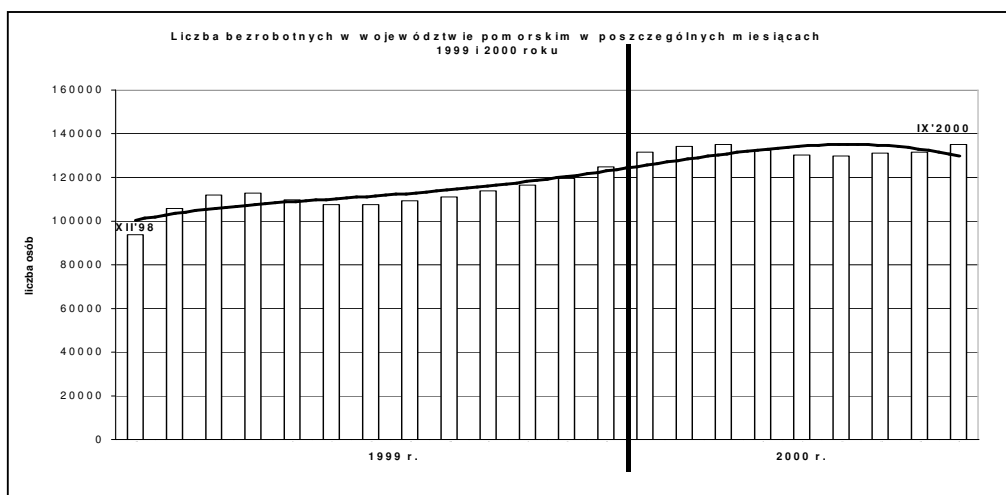
Rynek pracy

III kwartał 2000 r.
województwo pomorskie
Informacja

1. Liczba zarejestrowanych bezrobotnych

W ciągu trzech kwartałów 2000 r. w województwie pomorskim odnotowano tendencję wzrostową liczby bezrobotnych. W końcu września 2000 r. w powiatowych urzędach pracy województwa pomorskiego było zarejestrowanych 134911 osób bezrobotnych.

W ciągu trzech kwartałów 2000 r. w województwie pomorskim liczba bezrobotnych wzrosła o 10235 osób, tj. o 8,2 % (w kraju liczba bezrobotnych wzrosła o 179,0 tys. osób, tj. o 7,6%). Dla porównania w analogicznym okresie 1999 r. liczba bezrobotnych wzrosła o 20294 osoby, tj. o 21,7 %. Tendencja wzrostu liczby bezrobotnych dotyczyła I i III kwartału. W tym czasie liczba bezrobotnych wzrosła odpowiednio o 10367 osób (8,3%) i o 5052 osoby (3,9%). Jedynie w II kwartale odnotowano spadek liczby bezrobotnych o 5184 osoby (3,8%).



Źródło: Opracowanie własne na podstawie badań statystycznych rynku pracy MPiPS-01

W okresie dziewięciu miesięcy 2000 r. zarejestrowało się 105156 osób, tj. o 4713 osób mniej, niż w tym samym okresie 1999 r.

W okresie dziewięciu miesięcy 2000 r. wyrejestrowało się 94921 osób, tj. o 5346 osób więcej, niż w tym samym okresie roku 1999.

Z powodu podjęcia pracy w ciągu trzech kwartałów 2000 roku zostały wyłączone z rejestrów bezrobotnych 51593 osoby. Liczba podjęć pracy odnotowana w tym okresie była wyższa o 3118 osób (o 6,4 %) w stosunku do liczby podjęć pracy w analogicznym okresie roku 1999. To, co zdecydowało o wzroście liczby podjęć pracy, to podjęcia pracy nie subsydiowanej (wzrost o 3403 osoby, tj. o 9,5 %). Liczba osób podejmujących pracę subsydiowaną w ciągu trzech kwartałów 2000 r. była niższa o 285 osób (tj. o 2,3 %) w stosunku do podjęć pracy subsydiowanej w analogicznym okresie roku 1999.

Niepotwierdzenie gotowości do pracy jest, obok podejmowania zatrudnienia, drugą najczęstszą przyczyną wyłączenia z rejestru bezrobotnych. W trzech kwartałach 2000 roku z rejestru bezrobotnych wyłączono z tego powodu 28981 osób (o 964 osoby tj. o 3,4 % więcej, niż w tym samym czasie w roku 1999).

Trzecią co do wielkości przyczyną wyłączeń z ewidencji bezrobotnych stanowią wyłączenia z powodu podjęcia szkolenia lub stażu. W omawianym okresie szkolenia lub staże podjęło 6020 osób (o 17 osób, tj. o 0,3 % mniej niż w trzech kwartałach 1999 r.).

2. Terytorialne zmiany poziomu i stopy bezrobocia

Z wyjątkiem powiatów słupskiego i człuchowskiego w pozostałych powiatach województwa pomorskiego odnotowano wzrost liczby osób bezrobotnych.

Spadek liczby bezrobotnych w powiecie słupskim wyniósł 416 osób, tj. 4,0%, a w powiecie człuchowskim 385 osób, tj. 4,8 %.

Najwyższy względny przyrost bezrobocia wystąpił w:

powiecie gdańskim o 36,8% (o 663 osoby),

mieście Gdańsk o 36,8 % (o 3193 osoby),

mieście Gdynia 26,9% (o 1510 osób),

a najniższy - w powiatach:

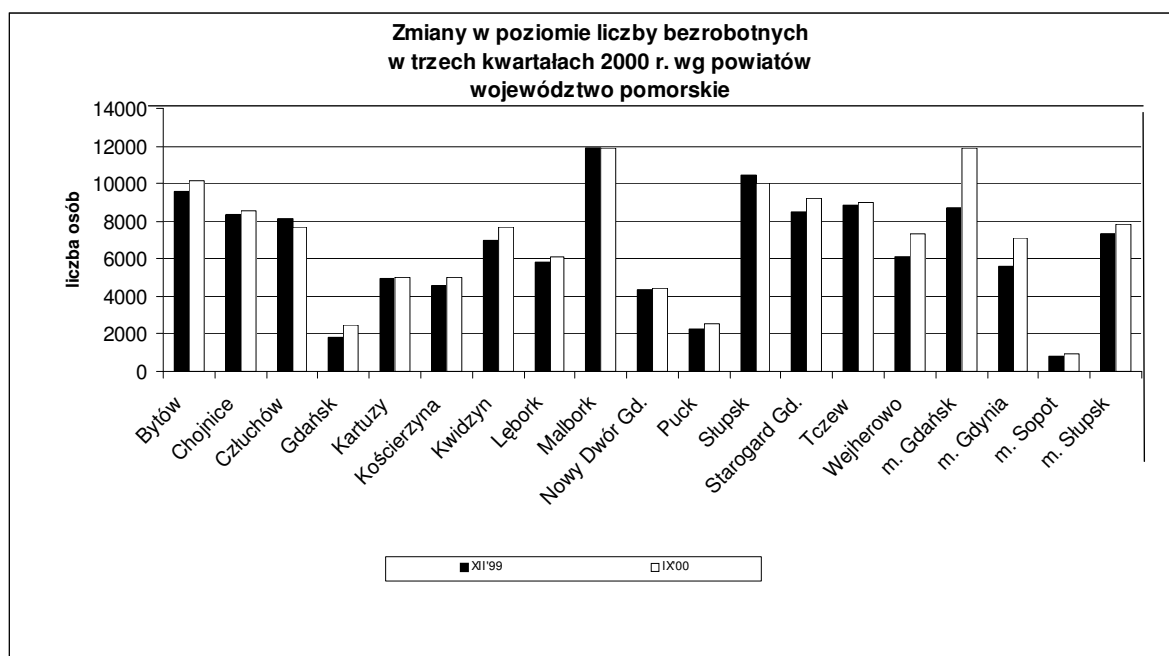
malborskim o 0,2% (o 23 osoby),

kartuskim o 1,6% (o 77 osób),

tczewskim o 1,7% (o 153 osoby),

nowodworskim o 2,3% (o 99 osób),

chojnickim o 2,3% (o 191 osób).



Źródło: Opracowanie własne na podstawie badań statystycznych rynku pracy MPiPS-01

W okresie dziewięciu miesięcy 2000 r. stopa bezrobocia w województwie pomorskim wzrosła o 1,1 punktu procentowego i na koniec III kwartału wynosiła 14,9 %. Wzrost stopy bezrobocia w porównaniu z analogicznym okresem 1999 r. był niższy o 1 punkt procentowy.

We wrześniu 2000 r. najwyższa stopa bezrobocia – 31,1 % wystąpiła w powiecie człuchowskim i była prawie sześciokrotnie wyższa, niż stopa bezrobocia w Sopocie (najniższa w województwie pomorskim).

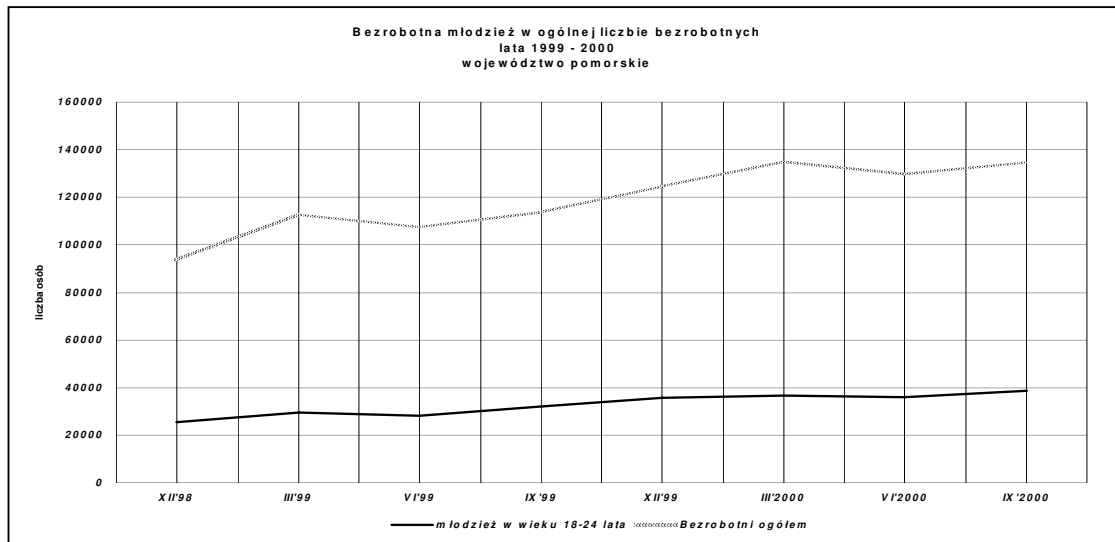
Stopę bezrobocia poniżej wskaźnika wojewódzkiego odnotowano w 6 powiatach: w Sopocie – 5,4%, w Gdańsku – 5,6%, w Gdyni – 6,4%, w puckim – 9,4 % , gdańskim – 9,5 % i kartuskim – 12,8 %. Stopa bezrobocia dla powiatu wejherowskiego była równa wskaźnikowi wojewódzkiemu, tj. 14,9%.

W kolejnych 9 powiatach stopa bezrobocia wynosiła powyżej 20%, tj.: w człuchowskim – 31,1 %, w nowodworskim – 29,5%, w malborskim – 28,8%, w bytowskim – 28,1 %, w słupskim – 27,2%, w lęborskim – 23,7 %, w tczewskim – 22,3 %, chojnickim – 21,5 % i kwidzyńskim – 20,7 %.

3. Bezrobocie młodzieży

W końcu września br. w ewidencjach powiatowych urzędów pracy województwa pomorskiego zarejestrowanych było 38591 bezrobotnych w wieku 18-24 lat. W porównaniu z końcem grudnia 1999 r. liczba bezrobotnej młodzieży wzrosła o 3028 osób, tj. o 8,5 %.

W końcu września br. bezrobotna młodzież stanowiła 28,6% ogółu zarejestrowanych bezrobotnych.



Źródło: Opracowanie własne na podstawie badań statystycznych rynku pracy MPiPS-01

4. Bezrobocie absolwentów

W końcu września br. 7979 bezrobotnych posiadało status absolwenta. W porównaniu z końcem grudnia 1999 r liczba bezrobotnych absolwentów wzrosła o 611 osób, tj. 8,3%.

Struktura wykształcenia bezrobotnych absolwentów przedstawiała się następująco:

- wykształcenie wyższe: 636 osób (8,0 %),
- wykształcenie średnie zawodowe¹: 2872 osoby (36,0 %),
- wykształcenie średnie ogólnokształcące: 818 osób (10,2 %),
- wykształcenie zasadnicze zawodowe: 3535 osób (44,3 %),
- pozostali: 118 osób (1,5 %).

W ciągu trzech kwartałów br. zarejestrowało się 17400 absolwentów szkół ponadpodstawowych, tj. o 1218 osób więcej niż w trzech kwartałach 1999 r. (w tym po raz pierwszy do urzędów pracy trafiło 13157 osób - 75,6% napływu absolwentów).

W omawianym okresie pracę podjęło 4854 absolwentów, staż pracy rozpoczęło 2359 osób, a szkolenia 290 absolwentów.

5. Bezrobocie wśród mieszkańców wsi

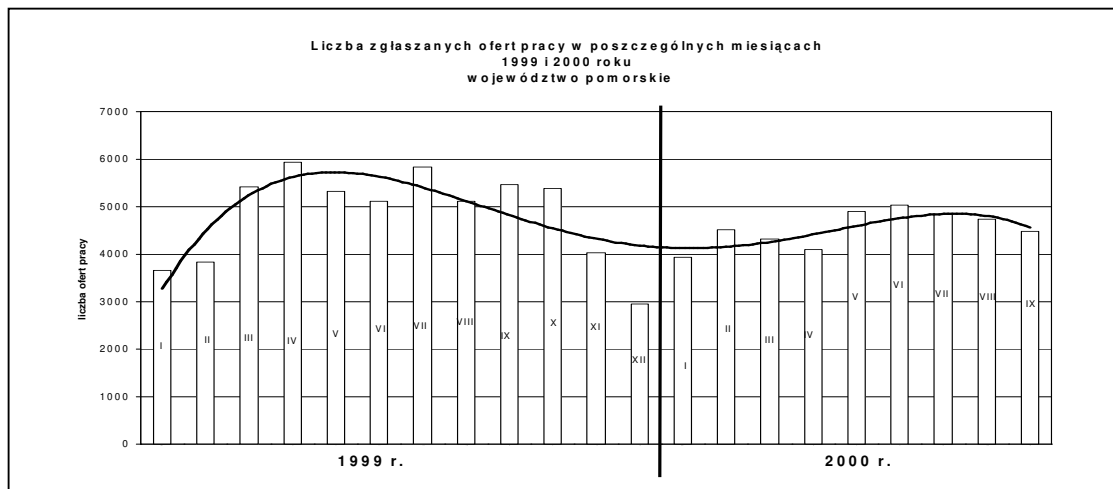
W końcu września w ewidencjach bezrobotnych znajdowały się 59673 osoby zamieszkałe na wsi i stanowiły one 44,2% ogółu zarejestrowanych. W porównaniu z końcem grudnia 1999 r. liczba ta wzrosła o 1869 osób, tj. 3,2%.

6. Oferty pracy

W trzech kwartałach 2000 r. pracodawcy zgłosili do urzędów pracy województwa pomorskiego 40873 oferty pracy, z czego 14530 (35,5%) ofert dotyczyło pracy subsydiowanej. W odniesieniu do

¹ Łącznie ze szkołami policealnymi

danych z trzech kwartałów 1999 roku, liczba zgłoszonych ofert pracy była niższa o 4831 ofert, tj. o 10,6 %.



Źródło: Opracowanie własne na podstawie badań statystycznych rynku pracy MPiPS-01

Największą ilością ofert pracy dysponowały:

- Powiatowy Urząd Pracy w Gdańsku – 8231 ofert,
- Powiatowy Urząd Pracy w Słupsku – 5550 ofert,
- Powiatowy Urząd Pracy w Tczewie – 3069 ofert,
- Powiatowy Urząd Pracy w Człuchowie – 2990 ofert,
- Powiatowy Urząd Pracy w Malborku – 2674 oferty
- Powiatowy Urząd Pracy w Starogardzie Gdańskim – 2398 ofert.

Najmniej ofert pracodawcy zgłosili do:

- Powiatowego Urzędu Pracy w Pucku – 785 ofert.

7. Zasiłki dla bezrobotnych

Według danych z końca miesiąca września 2000 r. liczba osób bezrobotnych z prawem do zasiłku wynosiła 31986 osób i stanowiła 23,7 % ogółu bezrobotnych (w grudniu 1999 r. bezrobotni z prawem do zasiłku stanowili 27,8 % ogółu bezrobotnych).

W stosunku do danych z końca grudnia 1999 r. liczba bezrobotnych z prawem do zasiłku zmalała o 2746 osób, tj. o 7,9 %.

8. Zasiłki przedemerytalne i świadczenia przedemerytalne

Osoby w wieku powyżej 55 lat, które na rynku pracy mają niewielkie szanse na otrzymanie zatrudnienia mogą na mocy ustawy o zatrudnieniu i przeciwdziałaniu bezrobociu korzystać z zasiłku lub świadczenia przedemerytalnego, jeżeli spełniają określone w ustawie warunki do uzyskania statusu bezrobotnego i prawa do zasiłku, posiadają okres pracy uprawniający do emerytury lub osiągnęły wiek określony ustawą (art. 37 lit. j. i k. tekst jednolity Dz. U. z 1997 Nr 25, poz. 128 z późniejszymi zmianami).

Według stanu na koniec września 2000 r. liczba osób uprawnionych do zasiłku lub świadczenia przedemerytalnego wyniosła 16048 osób. W okresie dziewięciu miesięcy 2000 roku liczba osób pobierających zasiłki lub świadczenia przedemerytalne wzrosła o 4006 osób, tj. o 33,3 %. Dla porównania w analogicznym okresie roku 1999 liczba ta wzrosła o 2495 osób, tj. o 29,0 %.