

# Rynek pracy województwa pomorskiego

Informacja miesięczna o rynku pracy

**Wrzesień 2023**

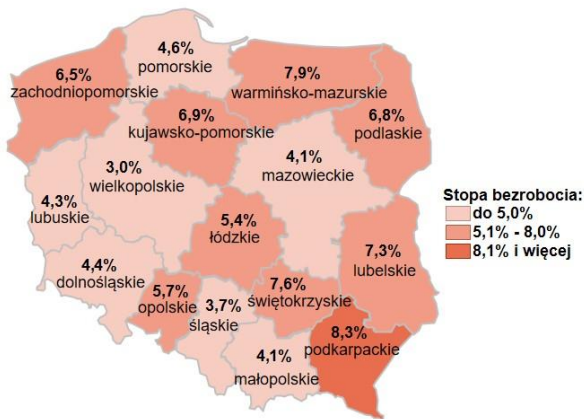
W porównaniu do sierpnia 2023 r.:

- wzrosła stopa bezrobocia w Pomorskiem, w kraju pozostała na tym samym poziomie,
- nieznacznie wzrosła liczba zarejestrowanych bezrobotnych w województwie pomorskim, w kraju niewielki spadek,
- wzrosła liczba ofert pracy w Pomorskiem, w kraju nastąpił spadek.

## Polska

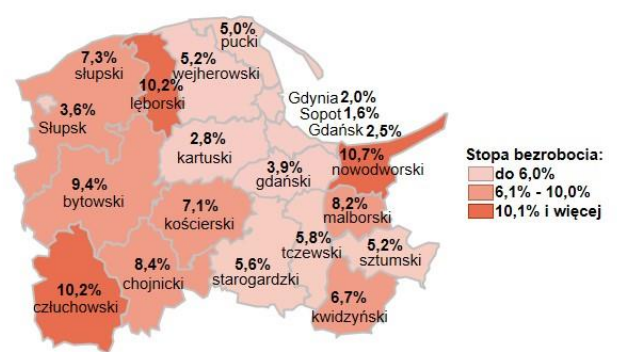
**5,0%**

Stopa bezrobocia



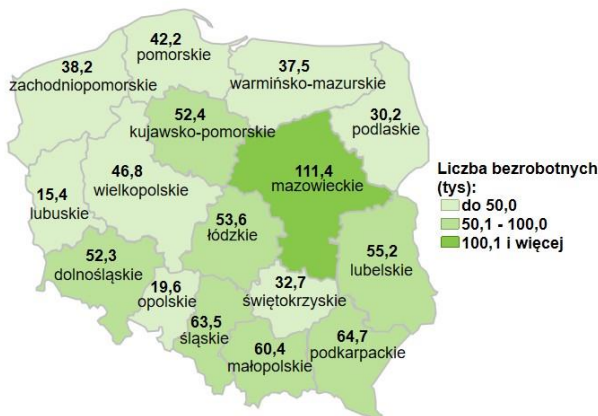
## Województwo pomorskie

**4,6%**



**776,0 tys.** - liczba zarejestrowanych bezrobotnych

Bezrobotni




**42,2 tys.** - liczba zarejestrowanych bezrobotnych

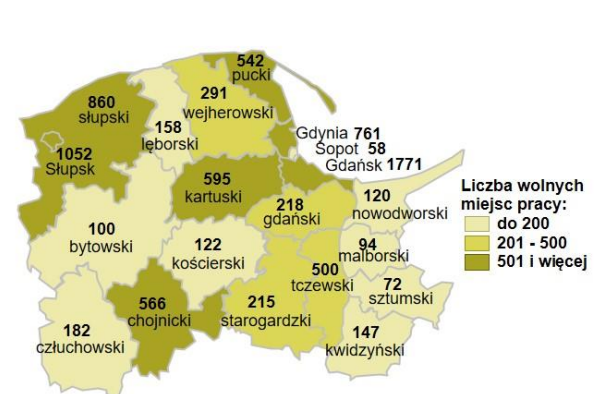


**91,7 tys.** - liczba zgłoszonych wolnych miejsc pracy i miejsc aktywizacji zawodowej

Oferty pracy

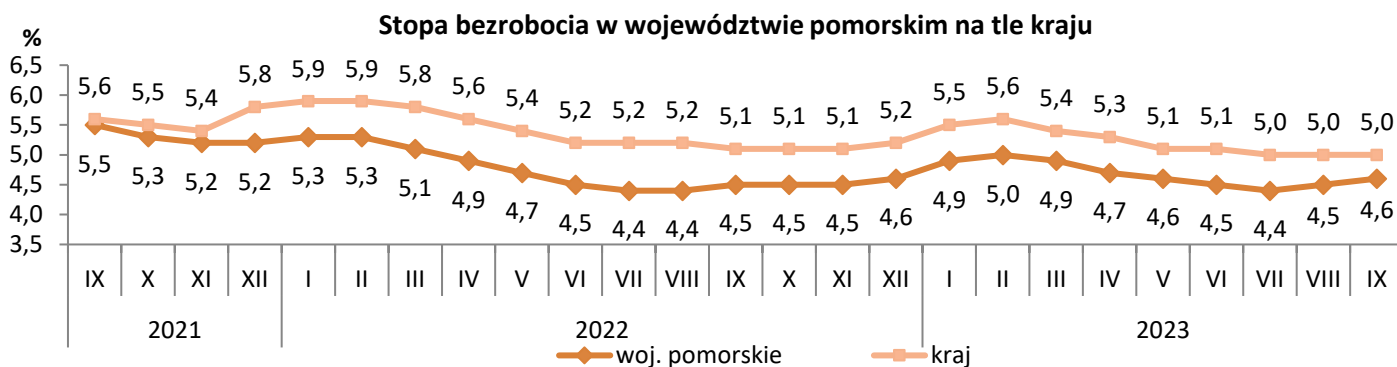


**8,4 tys.** - liczba zgłoszonych wolnych miejsc pracy i miejsc aktywizacji zawodowej



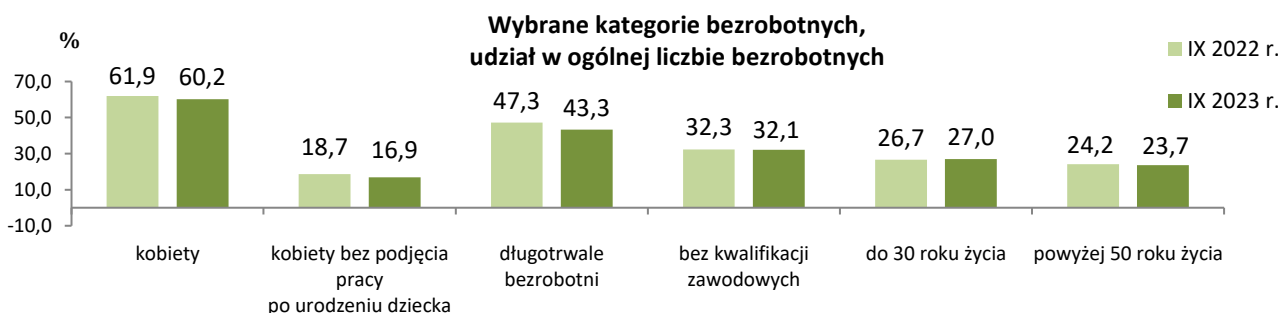
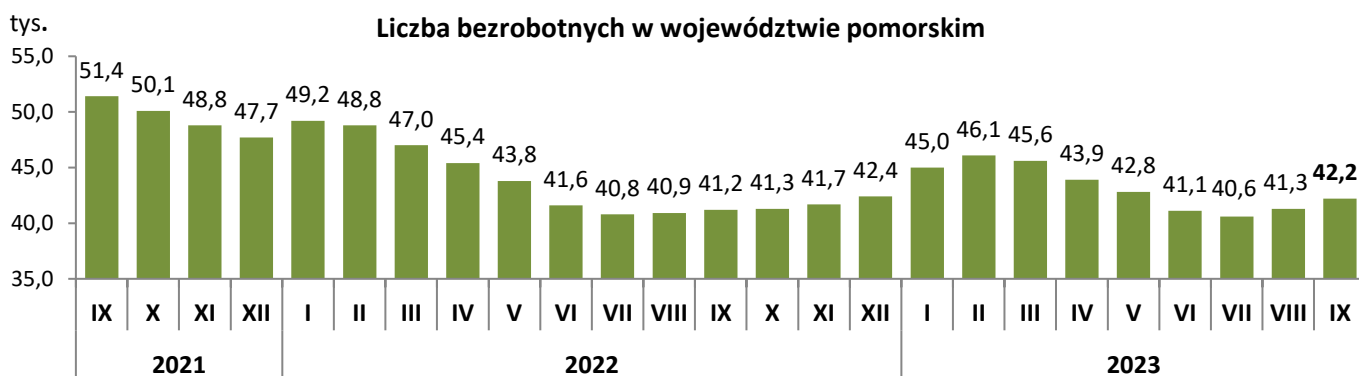
## Stopa bezrobocia w województwie pomorskim

- Wg stanu na 30 września 2023 r. w województwie pomorskim stopa bezrobocia wyniosła **4,6%** i w porównaniu do sierpnia 2023 r. wzrosła o 0,1 pkt. proc. (we wrześniu 2022 r. wskaźnik ten wyniósł 4,5%).
- Niższa stopa bezrobocia niż w województwie pomorskim wystąpiła w 6 województwach: wielkopolskie (3,0%), śląskie (3,7%), mazowieckie i małopolskie (po 4,1%), lubuskie (4,3%) i dolnośląskie (4,4%).
- Wzrost stopy bezrobocia w stosunku do sierpnia 2023 r. wystąpił w 11 powiatach, największy w powiecie nowodworskim (o 1,0 pkt. proc.). W powiecie człuchowskim i kartuskim nastąpił niewielki spadek. W pozostałych 7 powiatach stopa bezrobocia nie uległa zmianie.



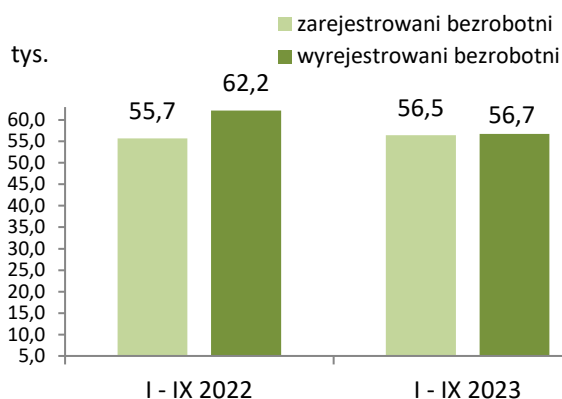
## Bezrobotni w województwie pomorskim

- Według stanu na 30 września 2023 r. liczba zarejestrowanych bezrobotnych wyniosła **42 151** osób i wzrosła o 2,0%, tj. o 807 osób w stosunku do sierpnia 2023 r. (w porównaniu do września 2022 r. odnotowano wzrost o 2,2%, tj. o 922 osoby).
- Wzrost bezrobocia dotyczył 14 powiatów, największy wystąpił w powiatach: nowodworskim (o 11,4%) oraz w puckim (o 10,8%). W 6 powiatach nastąpił spadek bezrobocia, największy w powiecie człuchowskim i kartuskim (po 3,1%).
- 60,2% (25 359 osób) ogółu bezrobotnych stanowiły kobiety, 43,3% (18 257) – długotrwale bezrobotni, 32,1% (13 526) – osoby bez kwalifikacji zawodowych, 27,0% (11 377) – osoby młode w wieku do 30 roku życia, 23,7% (10 005) – osoby powyżej 50 roku życia.
- W porównaniu do września 2022 r. znacznie zmniejszył się udział osób długotrwale bezrobotnych (z 47,3% do 43,3% we wrześniu 2023 r.). Zmniejszył się też udział: bezrobotnych kobiet o 1,7 pkt. proc., kobiet, które nie podjęły zatrudnienia po urodzeniu dziecka o 1,8 pkt. proc., osób bez kwalifikacji zawodowych o 0,2 pkt. proc. Natomiast wzrósł odsetek bezrobotnych osób do 30 roku życia o 0,3 pkt. proc.
- We wrześniu 2023 r. powiatowe urzędy pracy zarejestrowały 7 264 osoby bezrobotne, a wyrejestrowały 6 457 osób.

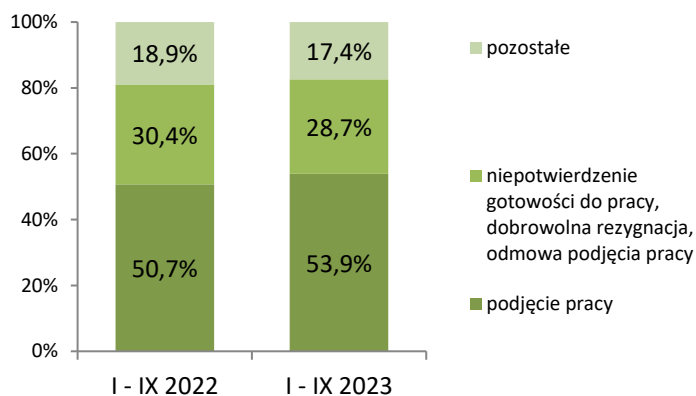


## Bezrobotni w województwie pomorskim

### Zarejestrowani i wyłączeni z rejestru bezrobotni



### Struktura wyłączeń z rejestru bezrobotnych według przyczyn

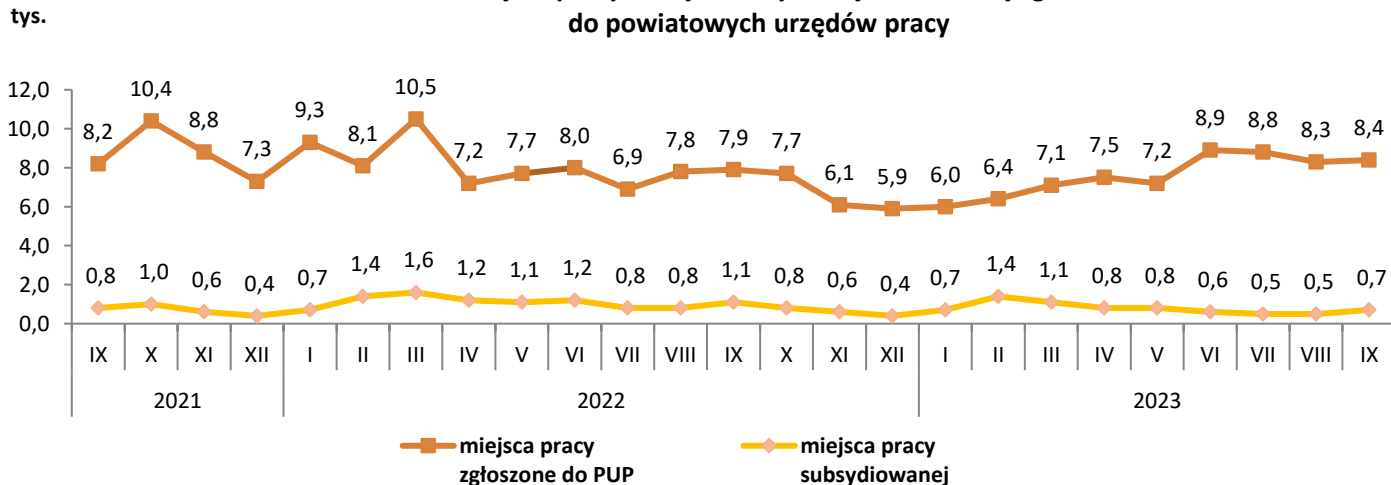


Ze względu na zaokrąglenia danych składniki mogą nie sumować się do 100%.

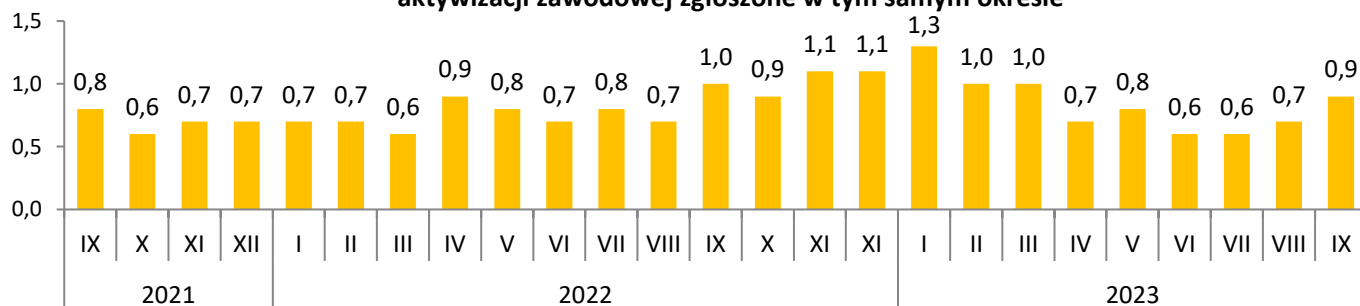
## Oferty pracy w województwie pomorskim

- W wrześniu 2023 r. pracodawcy zgłosili do powiatowych urzędów pracy **8 424** miejsca pracy, tj. o 1,2% (o 98 miejsc pracy) więcej niż w sierpniu 2023 r. i o 6,9% (o 547 miejsc) więcej niż w tym samym miesiącu 2022 r.
- Wzrost ofert pracy w porównaniu do sierpnia 2023 r. wystąpił w 13 powiatach, największy w powiecie puckim o 268,7% (395 ofert) oraz w powiecie chojnickim o 109,6% (296 ofert). W pozostałych 7 powiatach zanotowano spadek ofert pracy, największy w powiecie gdańskim o 65,3% (411 ofert).
- Na jedno wolne miejsce pracy i miejsce aktywizacji zawodowej zgłoszone we wrześniu 2023 r. przypadało 0,9 zarejestrowanej osoby bezrobotnej (we wrześniu 2022 r. było to 1 osoba).

### Wolne miejsca pracy i miejsca aktywizacji zawodowej zgłoszone do powiatowych urzędów pracy

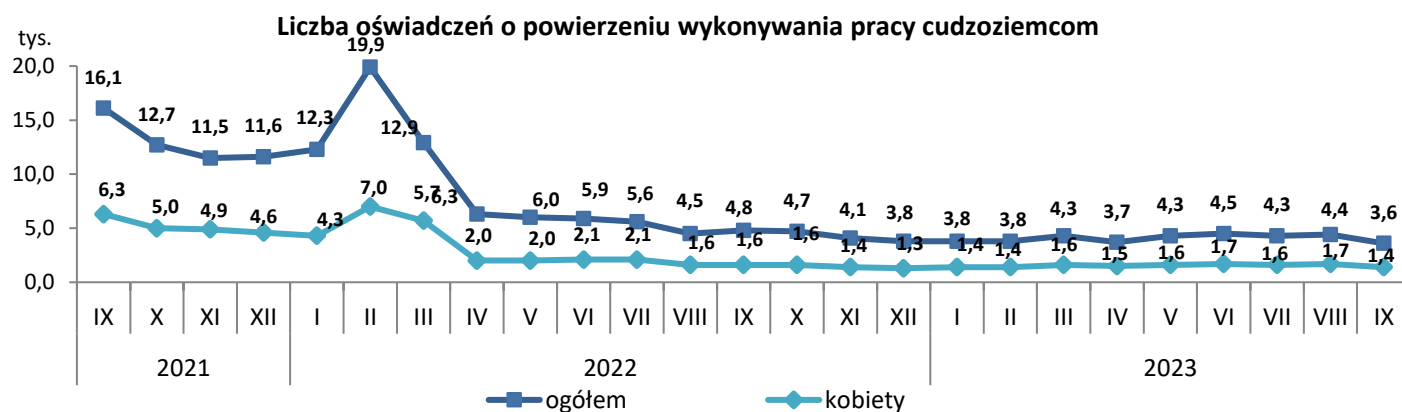


### Liczba bezrobotnych zarejestrowanych w miesiącu przypadająca na 1 miejsce pracy i miejsce aktywizacji zawodowej zgłoszone w tym samym okresie

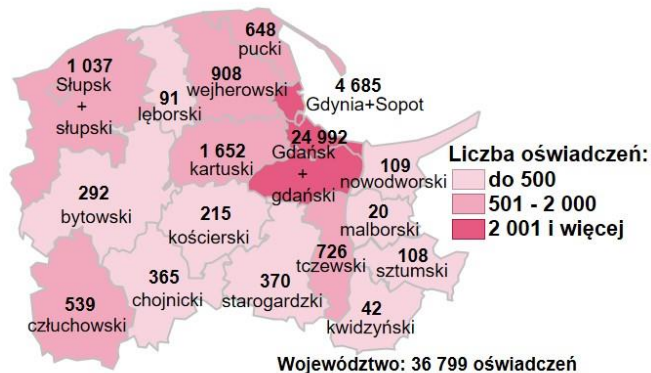


## Zatrudnianie cudzoziemców w województwie pomorskim

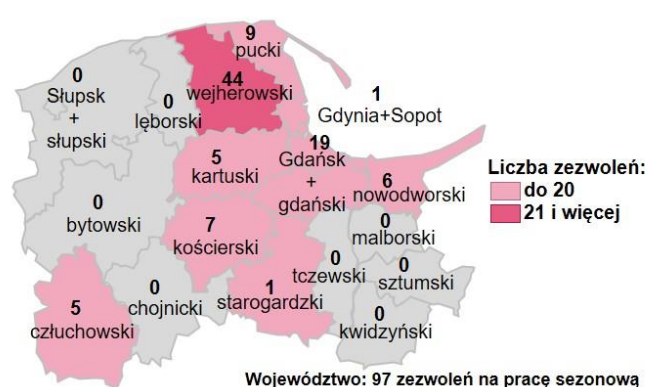
- ▶ We wrześniu 2023 r. powiatowe urzędy pracy wpisały do ewidencji **3 647** oświadczeń o powierzeniu wykonywania pracy obywatelom Republiki Armenii, Republiki Białorusi, Republiki Mołdawii, Gruzji i Ukrainy bez konieczności uzyskania zezwolenia na pracę, z tego: 1 512 (41,5% ogółu) dotyczyło obywateli Białorusi, 1 097 (30,1%) – Ukrainy, 693 (19,0%) – Gruzji, 273 (7,5%) – Mołdawii i 72 (2,0%) – Armenii.
- ▶ 38% (tj. 1 387) zarejestrowanych oświadczeń dotyczyło kobiet.
- ▶ W porównaniu do sierpnia 2023 r. liczba oświadczeń spadła o 17,0%, tj. o 747 oświadczeń (w porównaniu do września 2022 r. spadek o 23,2%, tj. o 1 104 oświadczenia).
- ▶ Niewiele ponad 70% wszystkich oświadczeń zarejestrowano w Gdańskim Urzędzie Pracy.



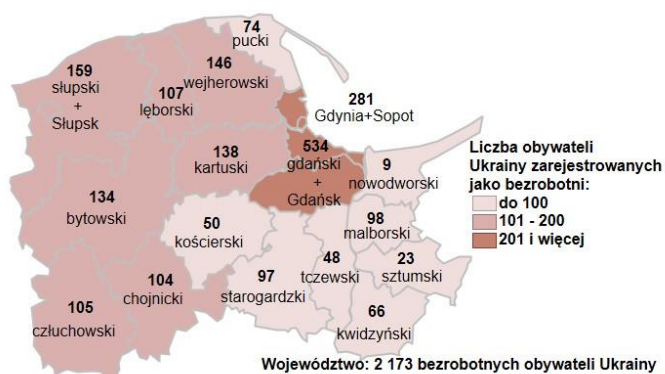
**Oświadczenia o powierzeniu wykonywania pracy cudzoziemcom wpisane do ewidencji oświadczeń przez powiatowe urzędy pracy styczeń - wrzesień 2023 r.**



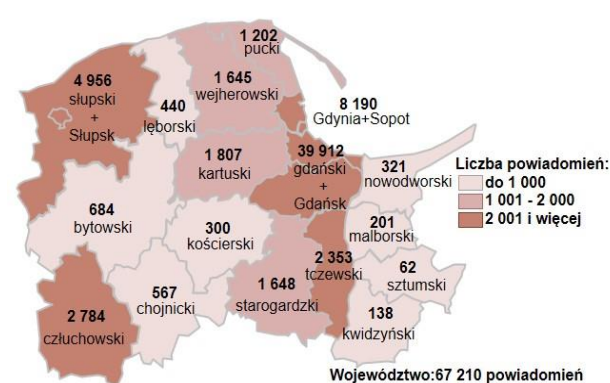
**Zezwolenia na pracę sezonową dla cudzoziemców wydane w powiatowych urzędach pracy styczeń - wrzesień 2023 r.**



**Zarejestrowani jako bezrobotni obywatele Ukrainy w powiatowych urzędach pracy województwa pomorskiego styczeń - wrzesień 2023 r.**



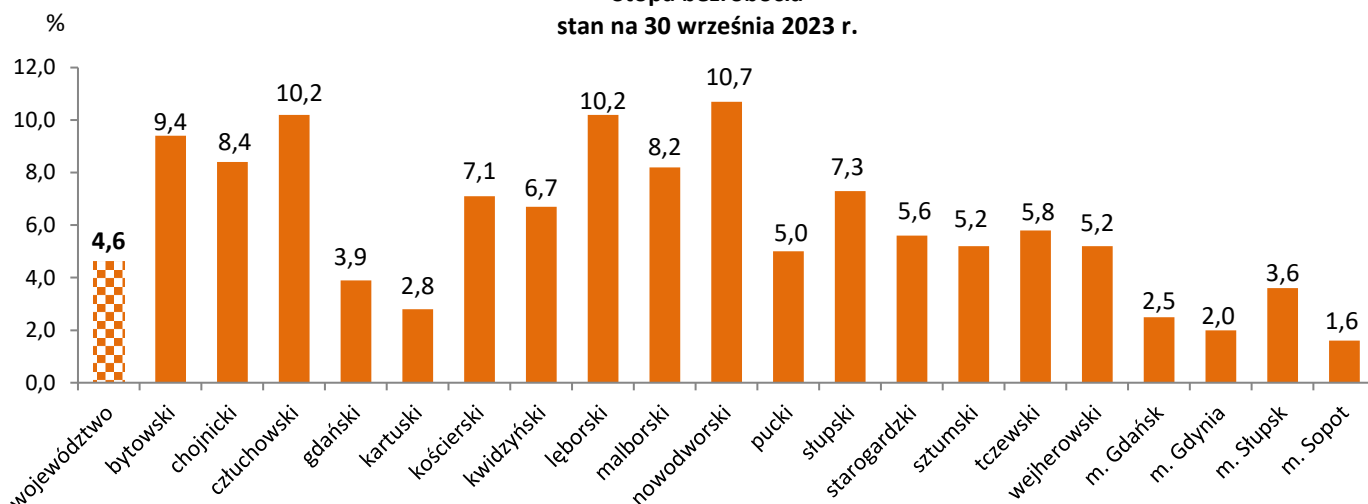
**Powiadomienia o powierzeniu pracy obywatelom Ukrainy - na mocy specustawy dotyczącej obywateli Ukrainy styczeń - wrzesień 2023 r.**



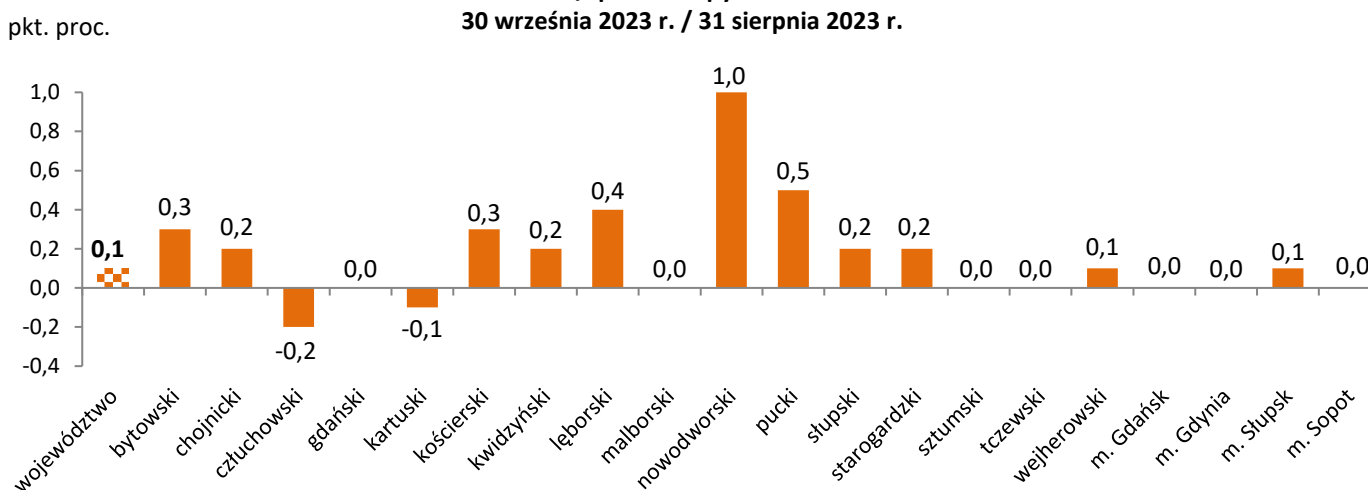


## Stopa bezrobocia w województwie pomorskim według powiatów

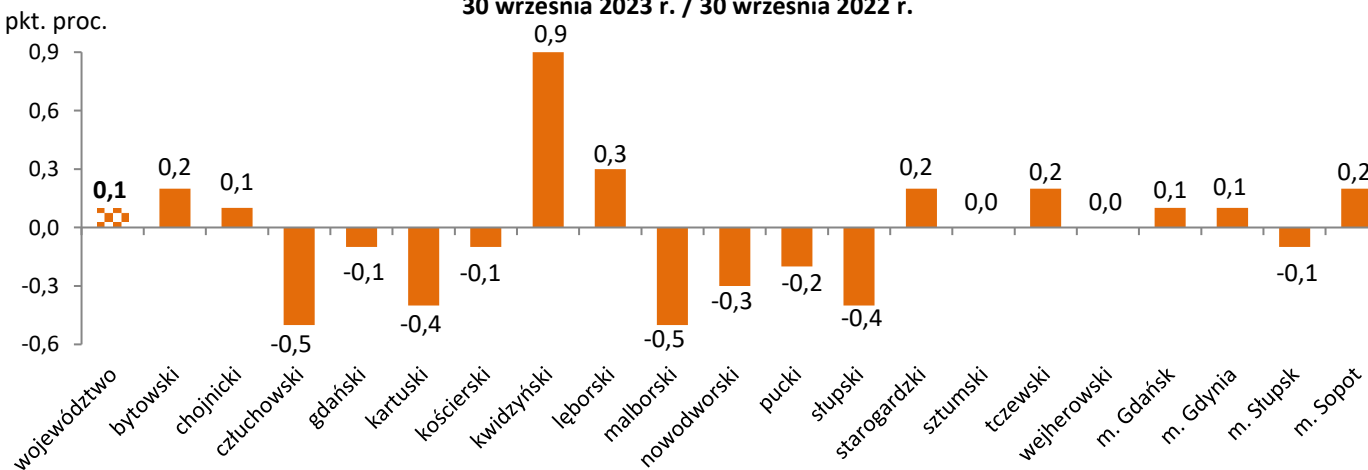
Stopa bezrobocia  
stan na 30 września 2023 r.



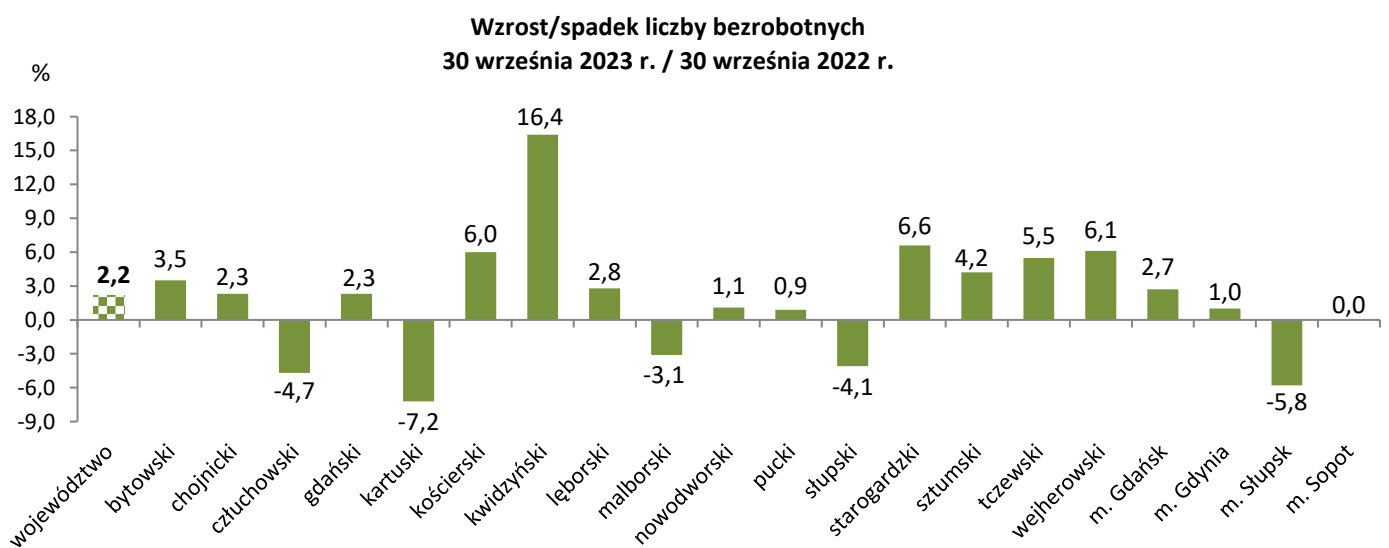
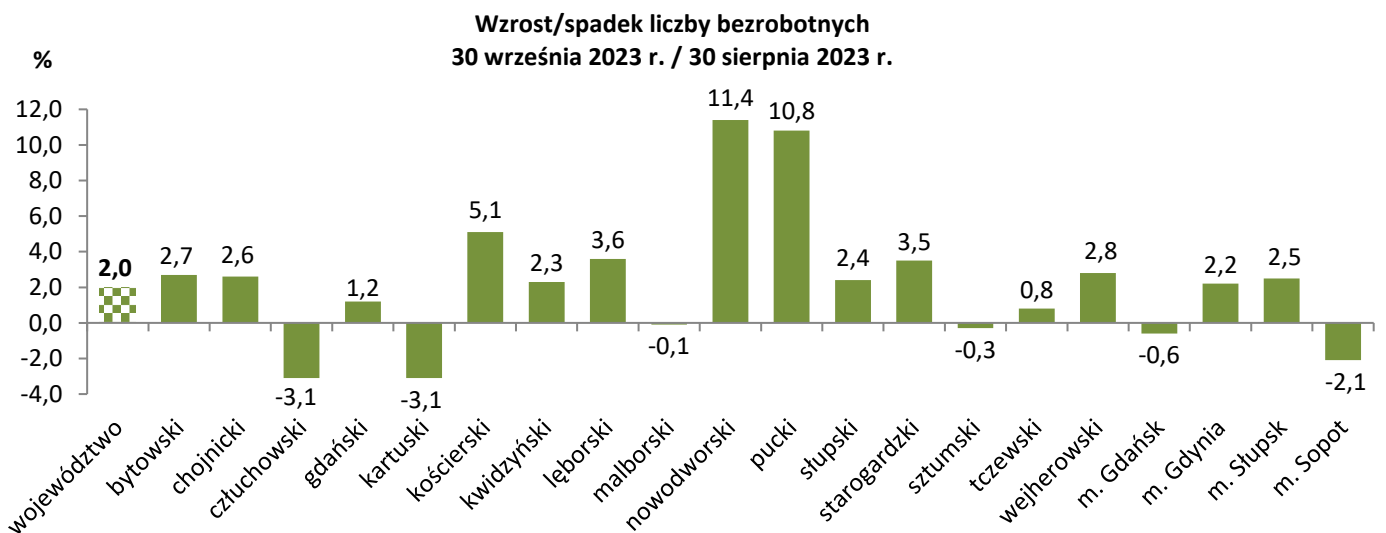
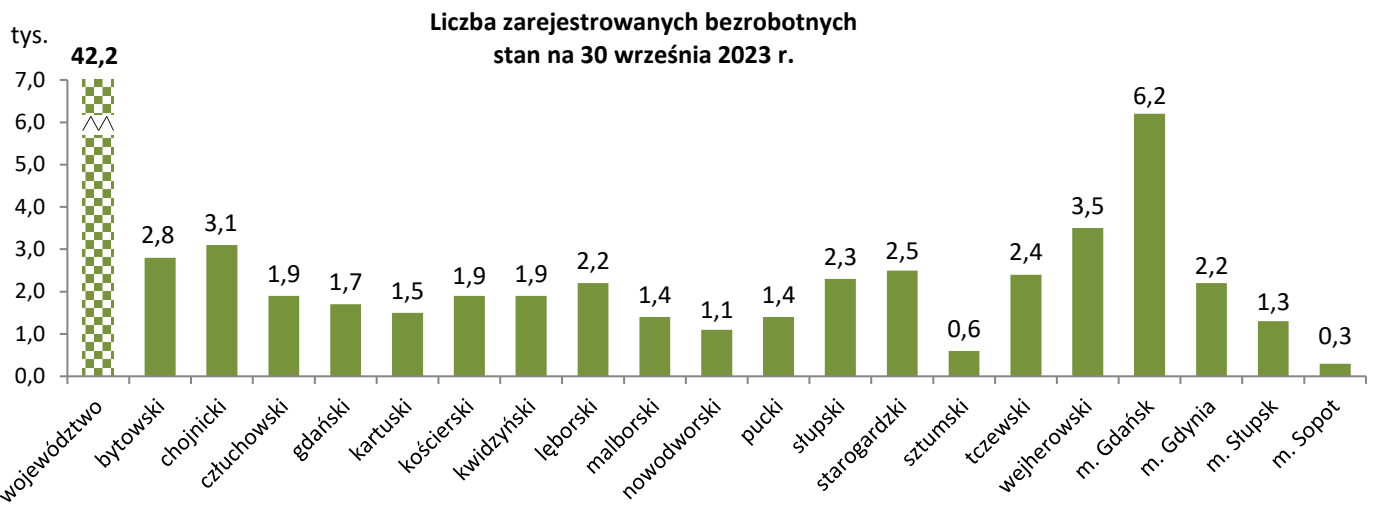
Wzrost/spadek stopy bezrobocia  
30 września 2023 r. / 31 sierpnia 2023 r.



Wzrost/spadek stopy bezrobocia  
30 września 2023 r. / 30 września 2022 r.

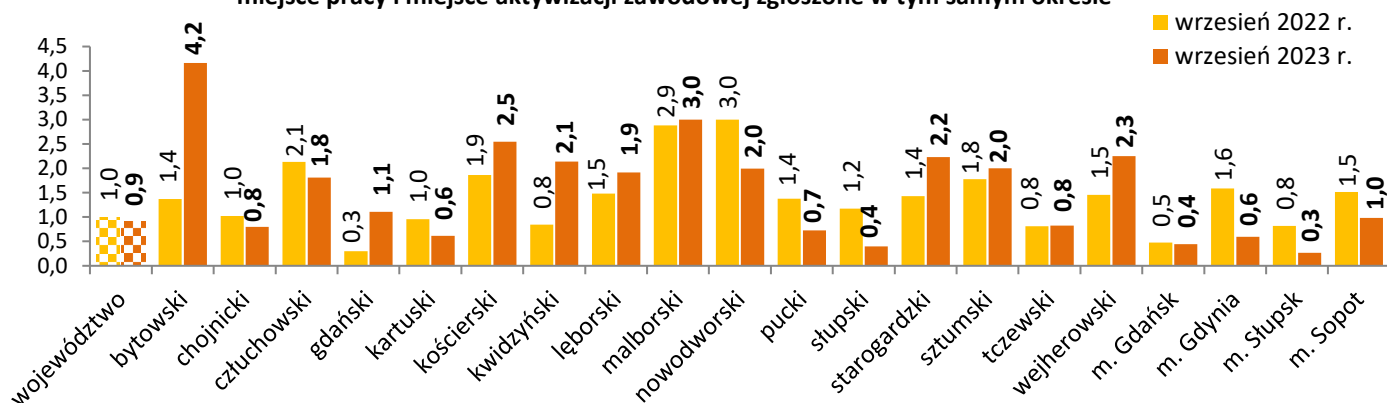


## Bezrobotni w województwie pomorskim według powiatów

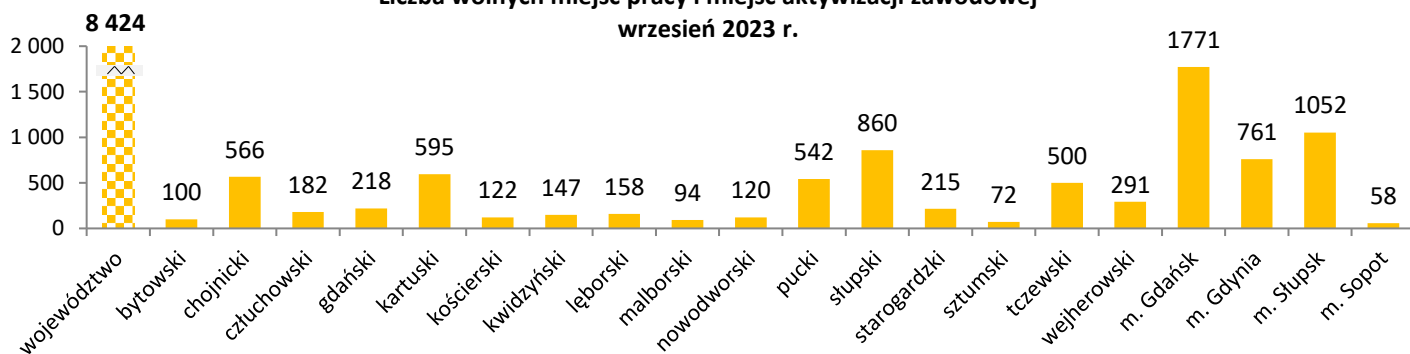


## Oferty pracy w województwie pomorskim według powiatów

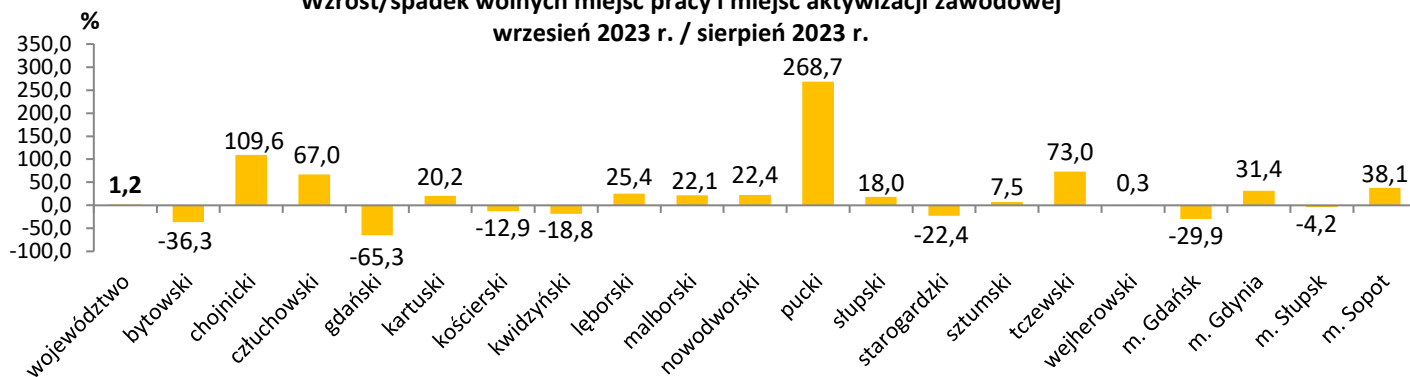
Liczba bezrobotnych zarejestrowanych w powiatowych urzędach pracy przypadająca na 1 wolne miejsce pracy i miejsce aktywizacji zawodowej zgłoszone w tym samym okresie



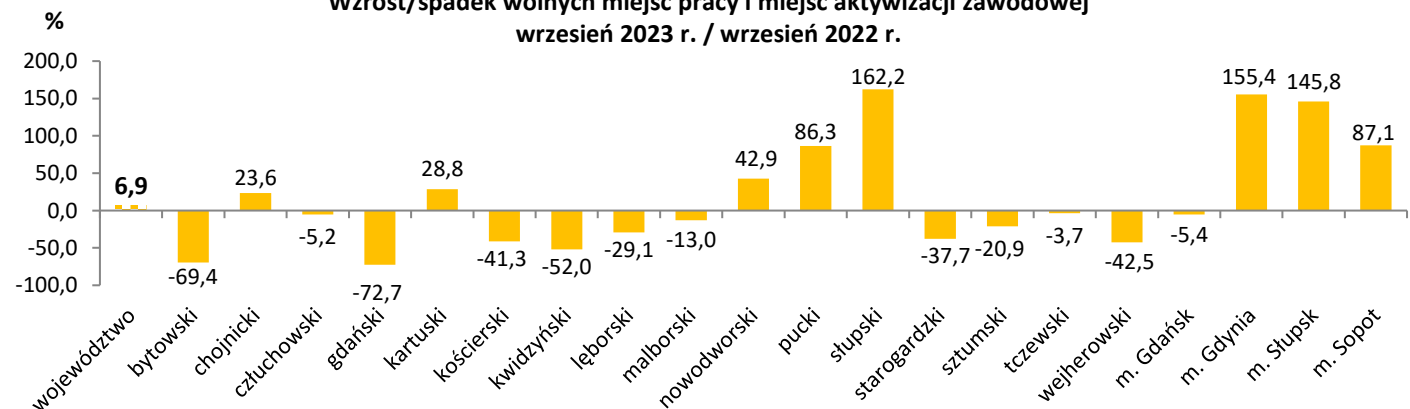
Liczba wolnych miejsc pracy i miejsc aktywizacji zawodowej wrzesień 2023 r.



Wzrost/spadek wolnych miejsc pracy i miejsc aktywizacji zawodowej wrzesień 2023 r. / sierpień 2023 r.

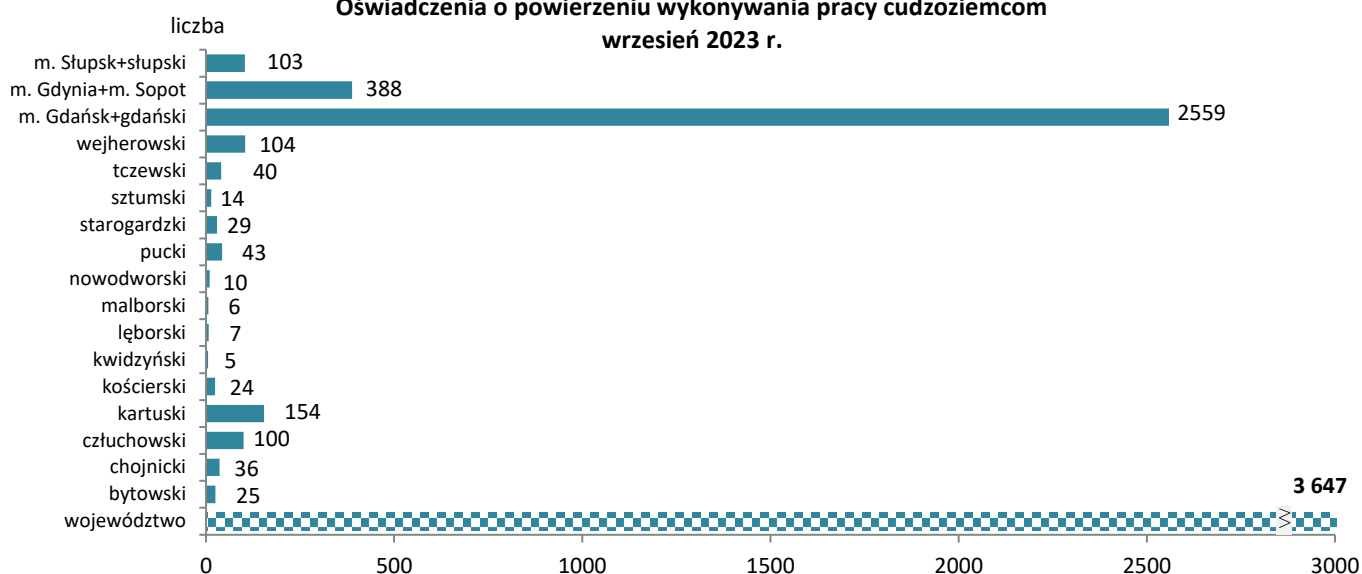


Wzrost/spadek wolnych miejsc pracy i miejsc aktywizacji zawodowej wrzesień 2023 r. / wrzesień 2022 r.

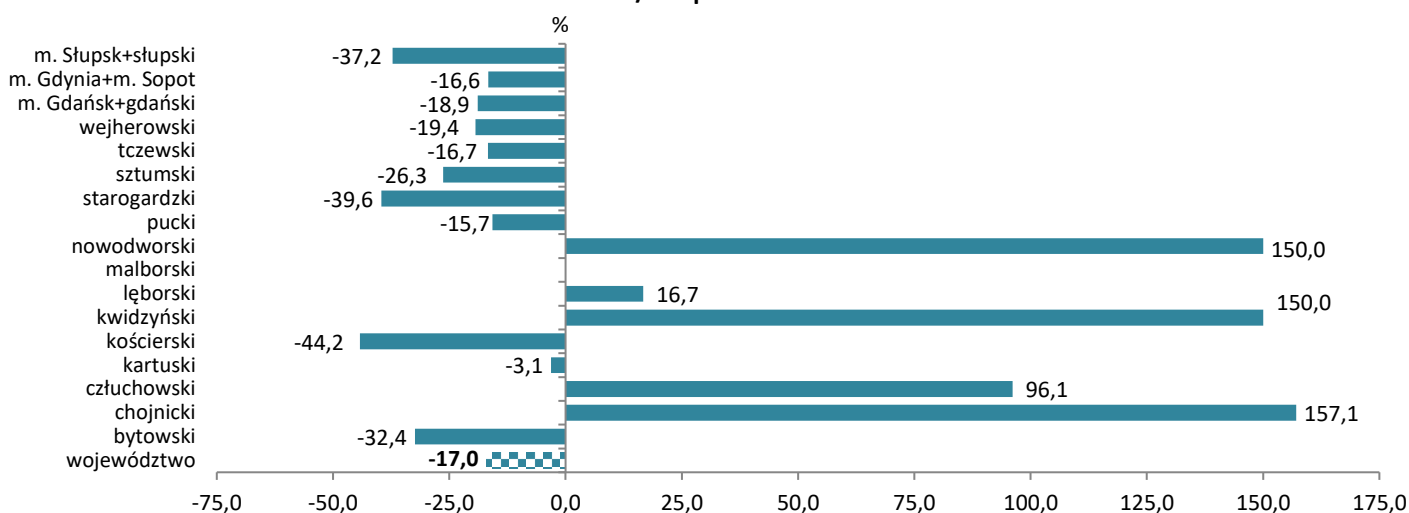


# Oświadczenia w województwie pomorskim według powiatów

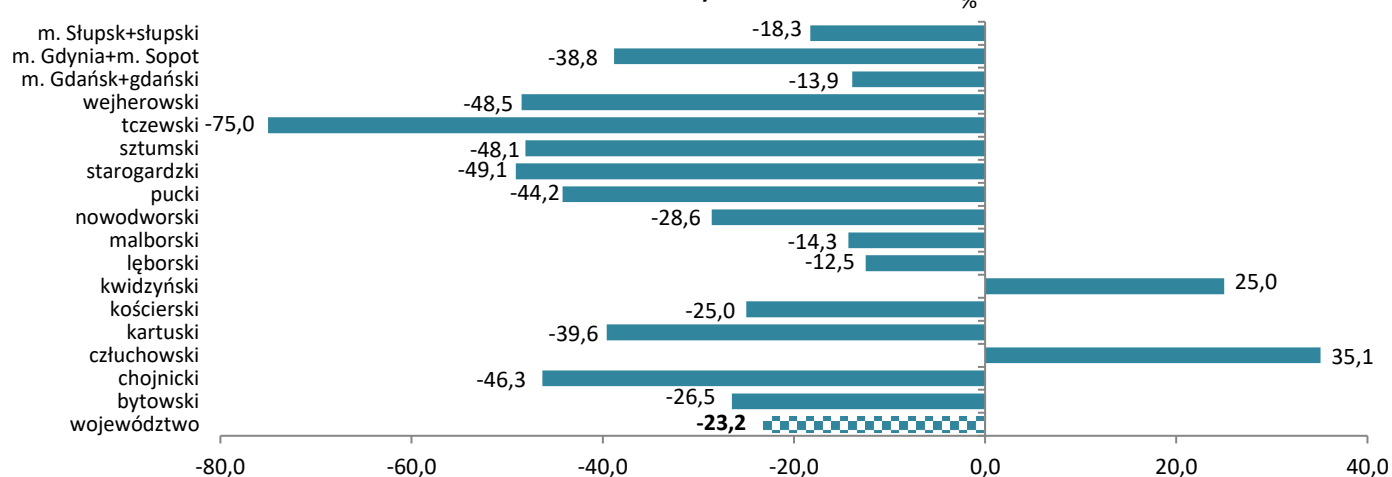
## Oświadczenia o powierzeniu wykonywania pracy cudzoziemcom wrzesień 2023 r.



## Wzrost/spadek liczby oświadczeń o powierzeniu wykonywania pracy cudzoziemcom wrzesień 2023 r. / sierpień 2023 r.



## Wzrost/spadek liczby oświadczeń o powierzeniu wykonywania pracy cudzoziemcom wrzesień 2023 r. / wrzesień 2022 r.



Źródła informacji: badania statystyczne rynku pracy MRIPS-01, dane GUS, dane Centralnego Systemu Analityczno-Raportowego z dnia 13.10.2023 r.  
Dane dotyczące cudzoziemców za poszczególne miesiące mogą się różnić ze względu na nowe źródło.