

# Rynek pracy województwa pomorskiego

Informacja miesięczna o rynku pracy


Marzec 2023

- ▶ W porównaniu do lutego 2023 r. stopa bezrobocia, zarówno w Pomorskim jak i w kraju, spadła o 0,1 pkt. proc.
- ▶ Spadła liczba zarejestrowanych bezrobotnych w województwie pomorskim i w kraju.
- ▶ Wzrosła liczba ofert pracy, zarówno na pomorskim rynku pracy jak i krajowym.

## Polska

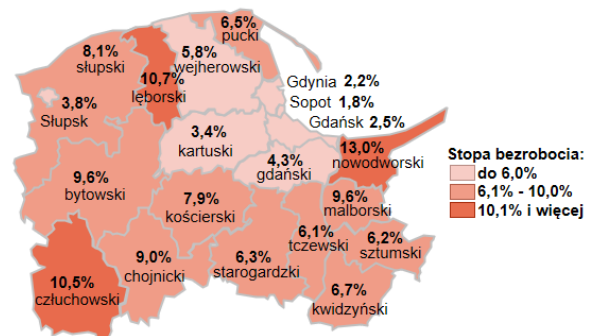
5,4%

Stopa bezrobocia



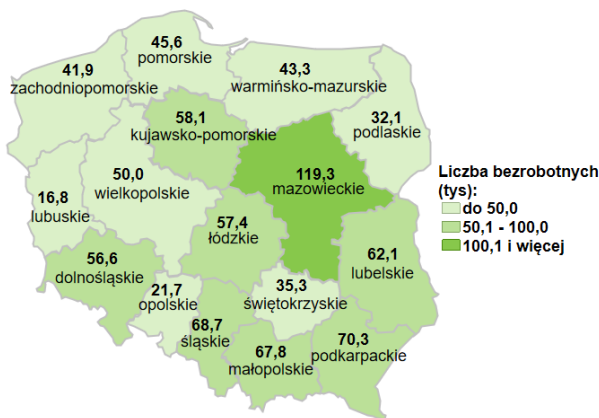
## Województwo pomorskie

4,9%

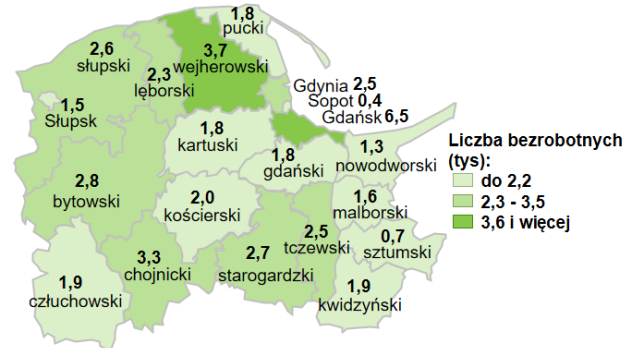


846,9 tys. - liczba zarejestrowanych bezrobotnych

Bezrobotni




45,6 tys. - liczba zarejestrowanych bezrobotnych

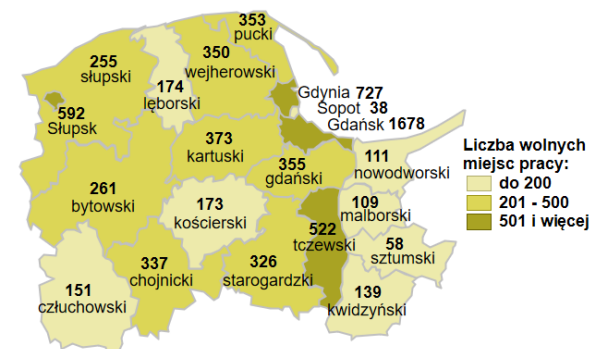


96,9 tys. - liczba zgłoszonych wolnych miejsc pracy i miejsc aktywizacji zawodowej

Oferty pracy

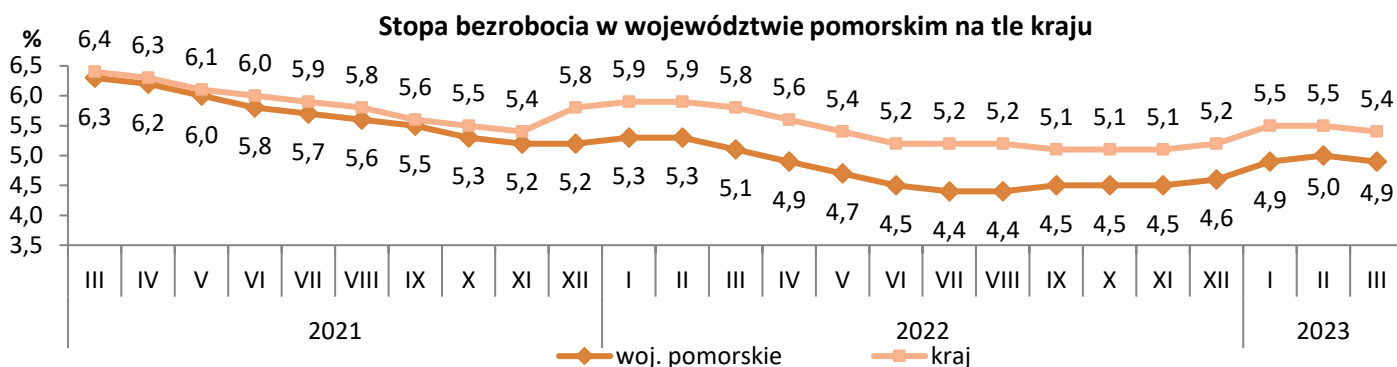


7,1 tys. - liczba zgłoszonych wolnych miejsc pracy i miejsc aktywizacji zawodowej



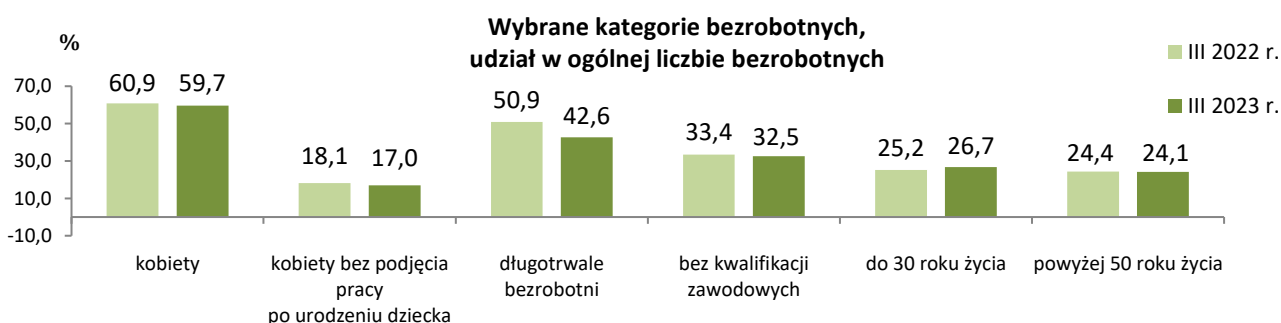
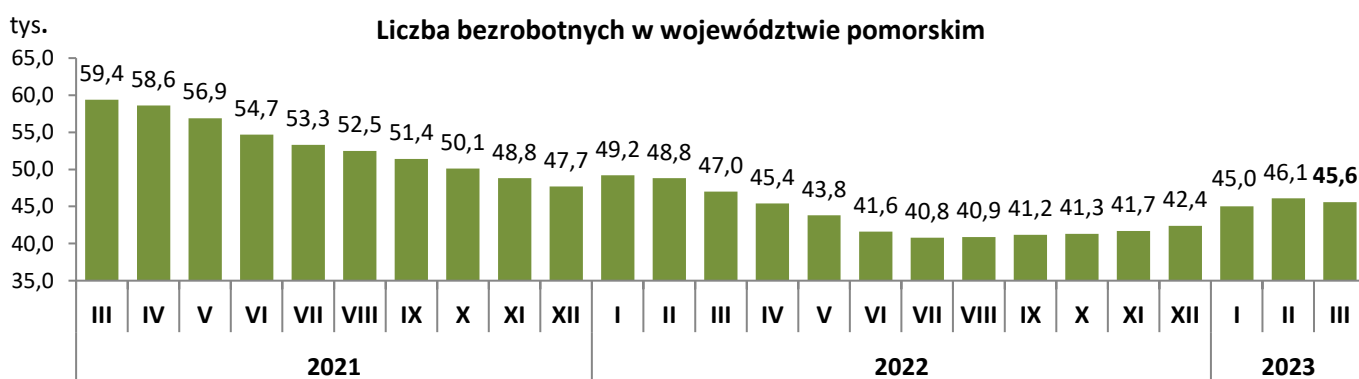
## Stopa bezrobocia w województwie pomorskim

- Wg stanu na 31 marca 2023 r. w województwie pomorskim stopa bezrobocia wyniosła **4,9%** i w porównaniu do lutego 2023 r. spadła o 0,1 pkt. proc. (w marcu 2022 r. wskaźnik ten wyniósł 5,1%).
- Niższa stopa bezrobocia niż w województwie pomorskim wystąpiła w 6 województwach: wielkopolskie (3,1%), śląskie (3,9%), mazowieckie (4,3%), lubuskie (4,6%), dolnośląskie (4,7%) i małopolskie (4,8%).
- Spadek stopy bezrobocia w stosunku do lutego 2023 r. wystąpił w 14 powiatach, największy w powiecie sztumskim i nowodworskim (o 0,6 pkt. proc.). Natomiast niewielki wzrost wystąpił jedynie w powiecie gdańskim i w Sopocie (o 0,1 pkt. proc.). W pozostałych powiatach stopa bezrobocia nie uległa zmianie.



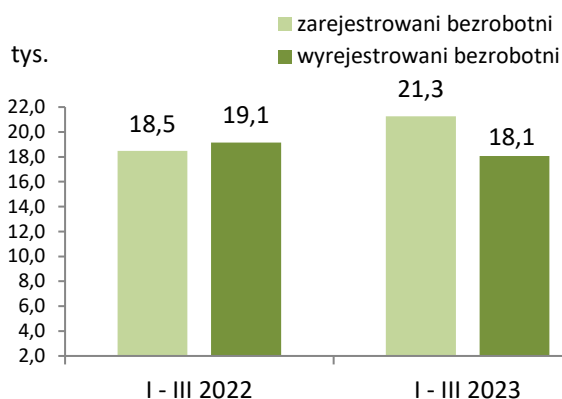
## Bezrobotni w województwie pomorskim

- Według stanu na 31 marca 2023 r. liczba zarejestrowanych bezrobotnych wyniosła **45 573** osoby. Spadek o 1,1%, tj. o 521 osób w stosunku do lutego 2023 r. (w porównaniu do marca 2022 r. spadek o 3,1%, tj. o 1 447 osób). Spadek bezrobocia dotyczył 15 powiatów, największy wystąpił w powiecie sztumskim (o 9,7%).
- 59,7% (27 196 osób) ogółu bezrobotnych stanowiły kobiety, 42,6% (19 410) – długotrwale bezrobotni, 32,5% (14 811) – osoby bez kwalifikacji zawodowych, 26,7% (12 167) – osoby młode w wieku do 30 roku życia, 24,1% (11 003) – osoby powyżej 50 roku życia.
- W porównaniu do marca 2022 r. znacznie zmniejszył się udział osób długotrwale bezrobotnych (z 50,9% do 42,6% w marcu 2023 r.). Zmniejszył się też udział: bezrobotnych kobiet o 1,2 pkt. proc., kobiet, które nie podjęły zatrudnienia po urodzeniu dziecka o 1,1 pkt. proc., osób bez kwalifikacji zawodowych o 0,9 pkt. proc. i osób powyżej 50 roku życia o 0,3 pkt. proc. Natomiast wzrósł odsetek bezrobotnych osób do 30 roku życia o 1,5 pkt. proc.
- W marcu 2023 r. powiatowe urzędy pracy zarejestrowały 6 853 osoby bezrobotne, a wyrejestrowały 7 374 osoby.

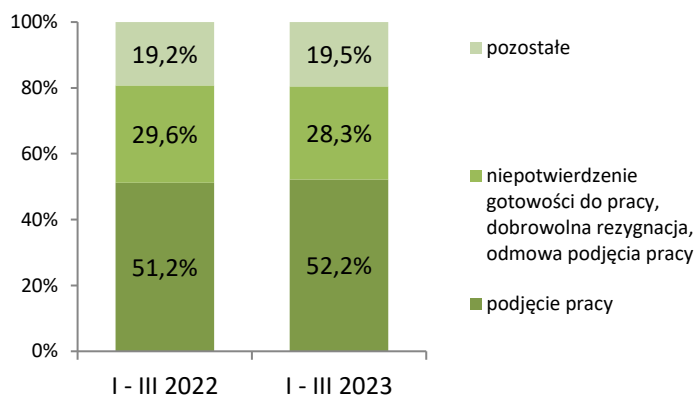


## Bezrobotni w województwie pomorskim

### Zarejestrowani i wyłączeni z rejestru bezrobotni



### Struktura wyłączeń z rejestru bezrobotnych według przyczyn

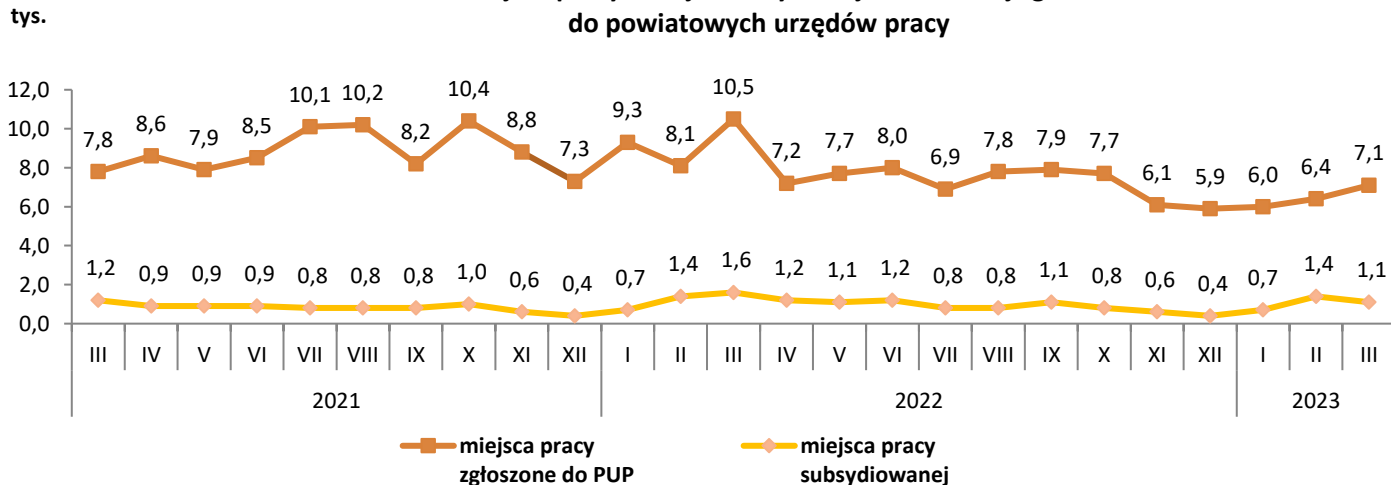


Ze względu na zaokrąglenia danych składniki mogą nie sumować się do 100%.

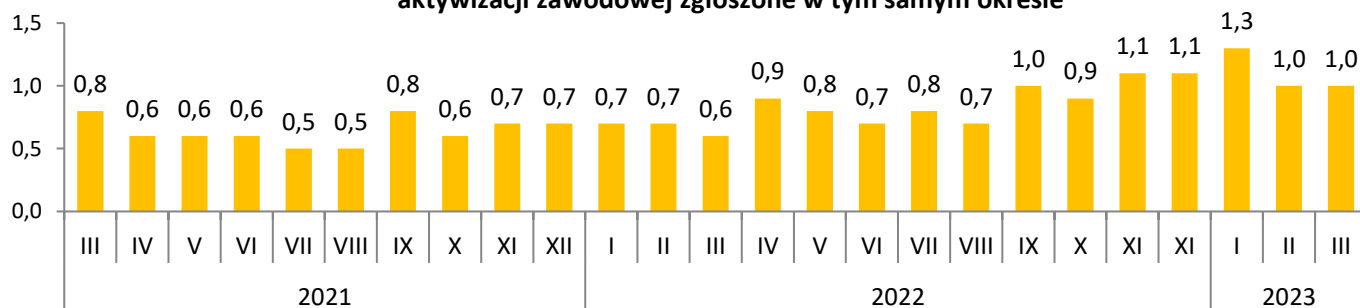
## Oferty pracy w województwie pomorskim

- W marcu 2023 r. pracodawcy zgłosili do powiatowych urzędów pracy **7 082** miejsca pracy, tj. o 10,2% (o 653 miejsca pracy) więcej niż w lutym 2023 r. i o 32,8% (o 3 460 miejsc) mniej niż w tym samym miesiącu 2022 r.
- Wzrost ofert pracy w porównaniu do lutego 2023 r. wystąpił w 8 powiatach, największy w Gdyni o 205,5% (489 ofert). W 12 powiatach zanotowano spadek ofert pracy, największy w Sopocie o 82,2% (175 ofert).
- Na jedno wolne miejsce pracy i miejsce aktywizacji zawodowej zgłoszone w marcu 2023 r. przypadła 1 zarejestrowana osoba bezrobotna (w marcu 2022 r. było to 0,6 osoby).

### Wolne miejsca pracy i miejsca aktywizacji zawodowej zgłoszone do powiatowych urzędów pracy

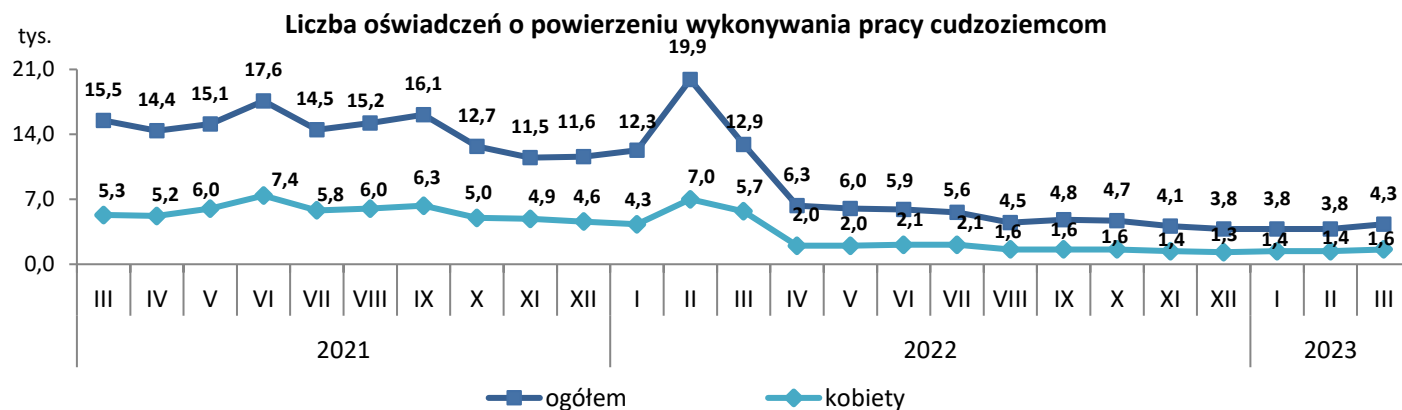


### Liczba bezrobotnych zarejestrowanych w miesiącu przypadająca na 1 miejsce pracy i miejsce aktywizacji zawodowej zgłoszone w tym samym okresie

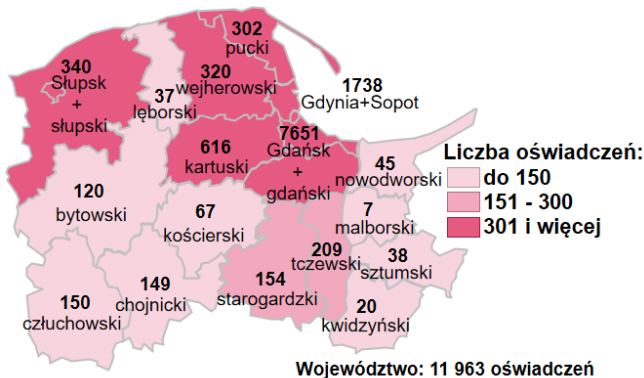


## Zatrudnianie cudzoziemców w województwie pomorskim

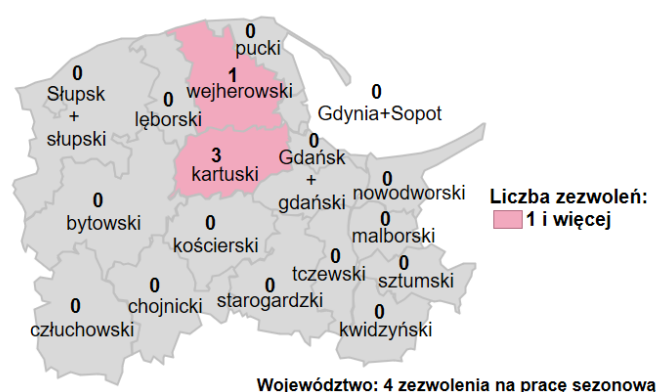
- W marcu 2023 r. powiatowe urzędy pracy wpisały do ewidencji **4 298** oświadczeń o powierzeniu wykonywania pracy obywatelom Republiki Armenii, Republiki Białorusi, Republiki Mołdawii, Gruzji i Ukrainy bez konieczności uzyskania zezwolenia na pracę, z tego: 1 704 (39,6% ogółu) dotyczyło obywateli Białorusi, 1 534 (35,7%) – Ukrainy, 618 (14,4%) – Gruzji, 394 (9,2%) – Mołdawii i 48 (1,1%) – Armenii.
- Blisko 37% (tj. 1 576) zarejestrowanych oświadczeń dotyczyło kobiet.
- W porównaniu do lutego 2023 r. liczba oświadczeń wzrosła o 12,0%, tj. o 460 oświadczeń (w porównaniu do marca 2022 r. spadek o 66,6%, tj. o 8 578 oświadczeń).
- Ponad 63% wszystkich oświadczeń zarejestrowano w Gdańskim Urzędzie Pracy.



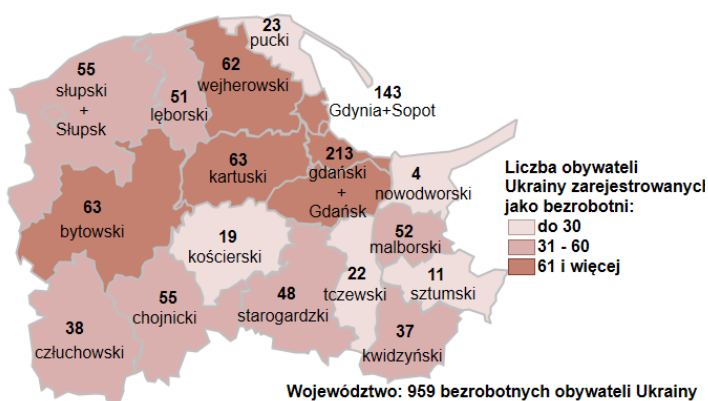
**Oświadczenia o powierzeniu wykonywania pracy cudzoziemcom wpisane do ewidencji oświadczeń przez powiatowe urzędy pracy styczeń - marzec 2023 r.**



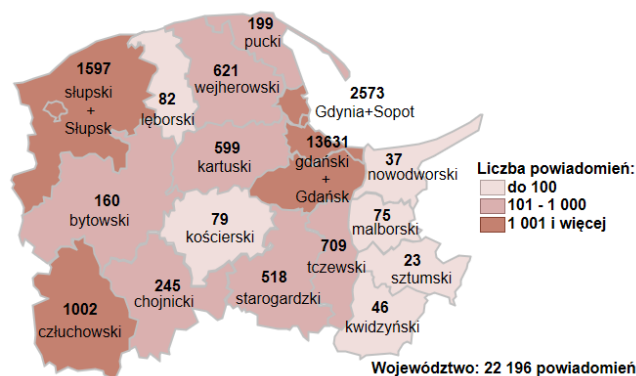
**Zezwolenia na pracę sezonową dla cudzoziemców wydane w powiatowych urzędach pracy styczeń - marzec 2023 r.**



**Zarejestrowani jako bezrobotni obywatele Ukrainy w powiatowych urzędach pracy województwa pomorskiego styczeń - marzec 2023 r.**

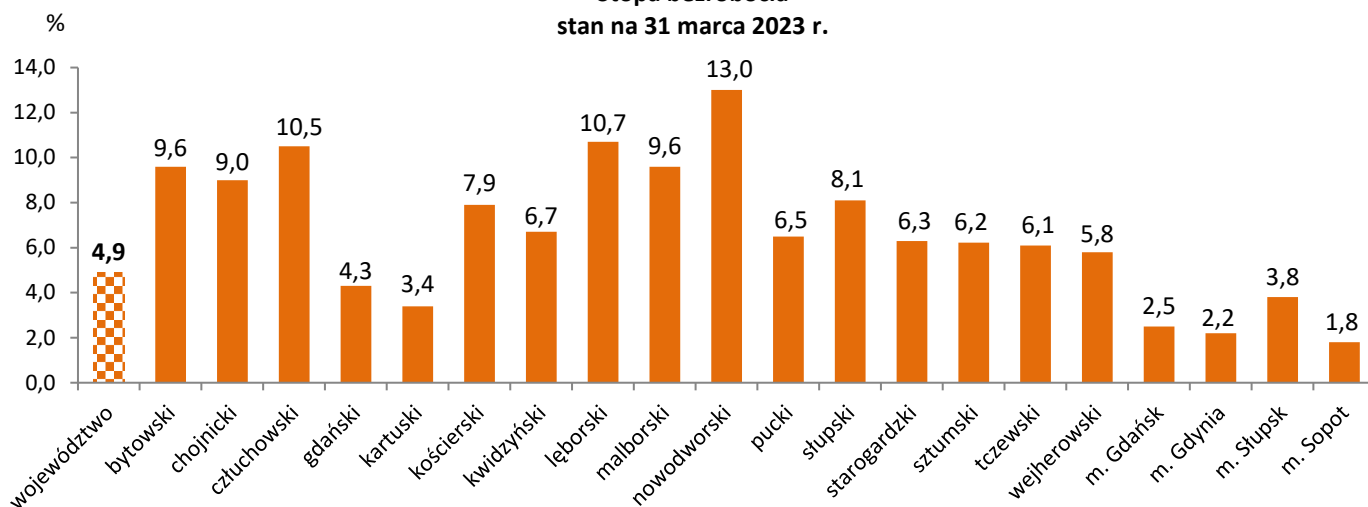


**Powiadomienia o powierzeniu pracy obywatelom Ukrainy - na mocy specustawy dotyczącej obywateli Ukrainy styczeń - marzec 2023 r.**

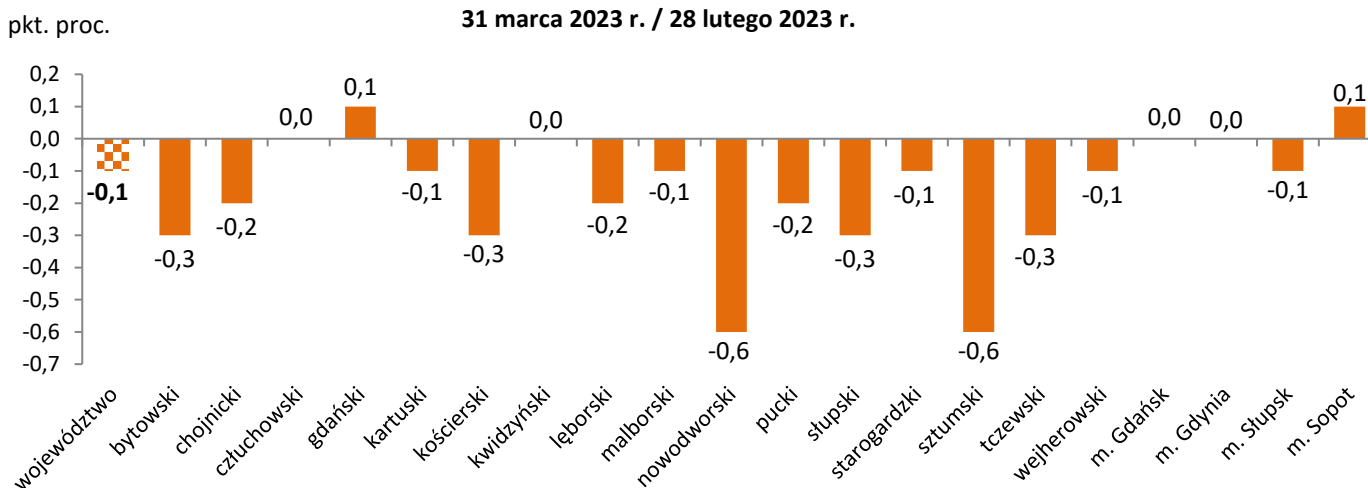


## Stopa bezrobocia w województwie pomorskim według powiatów

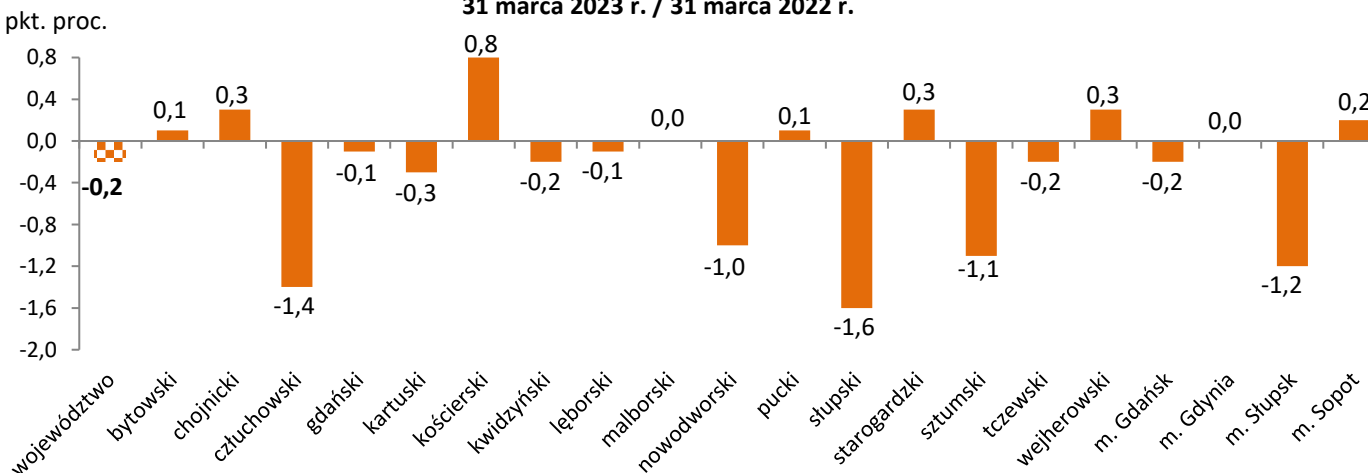
Stopa bezrobocia  
stan na 31 marca 2023 r.



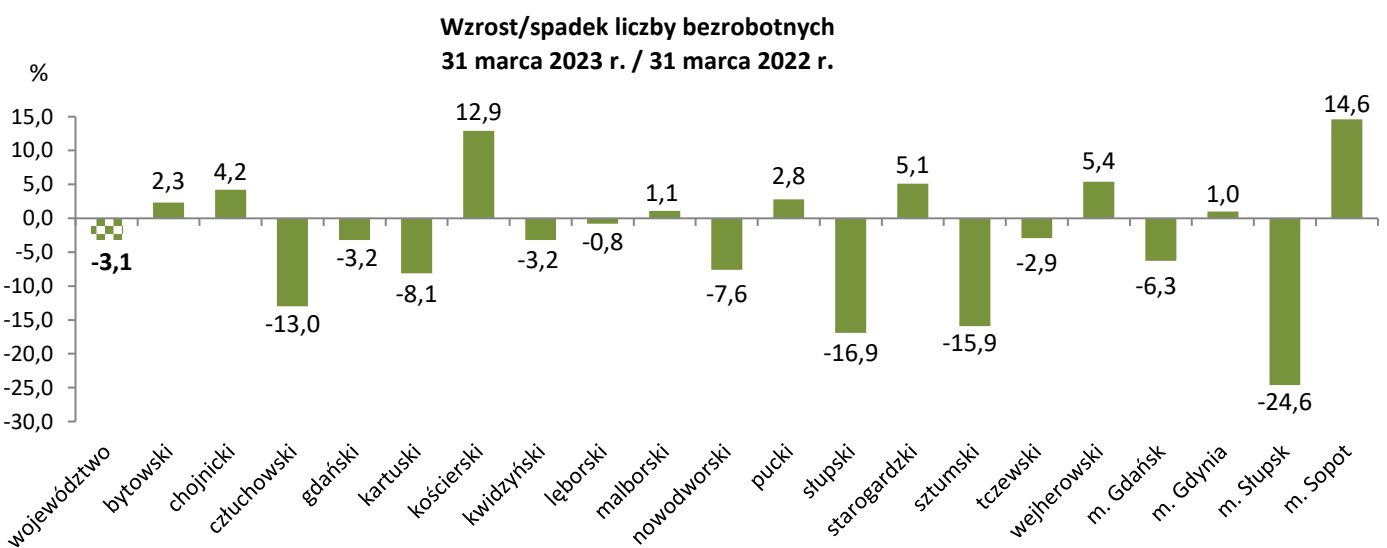
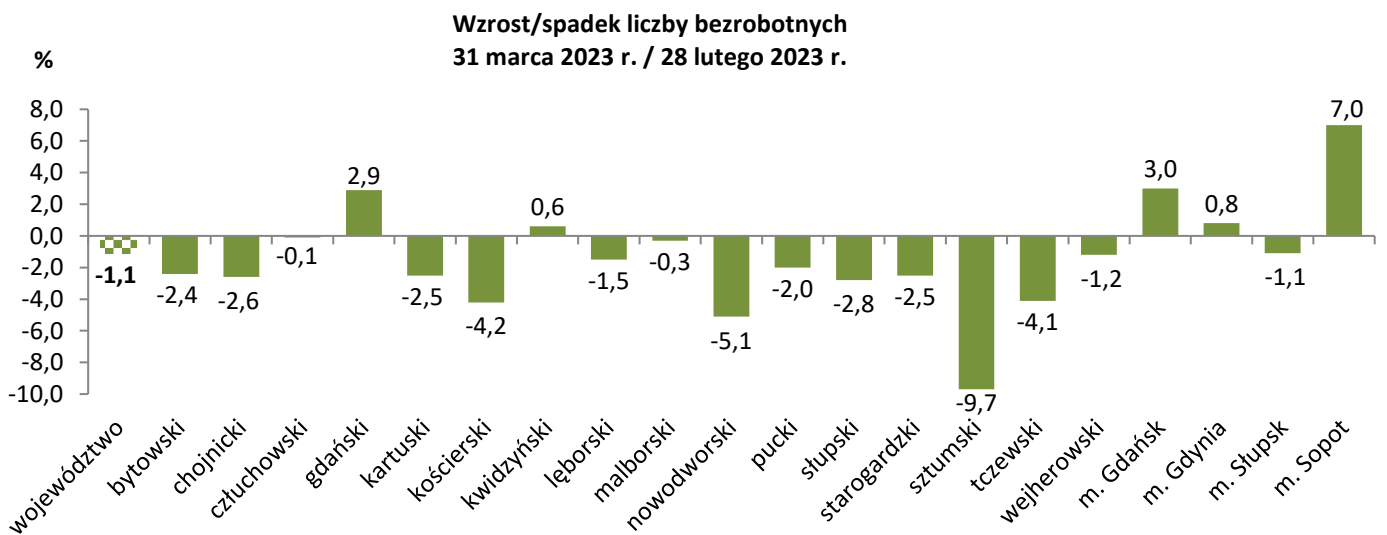
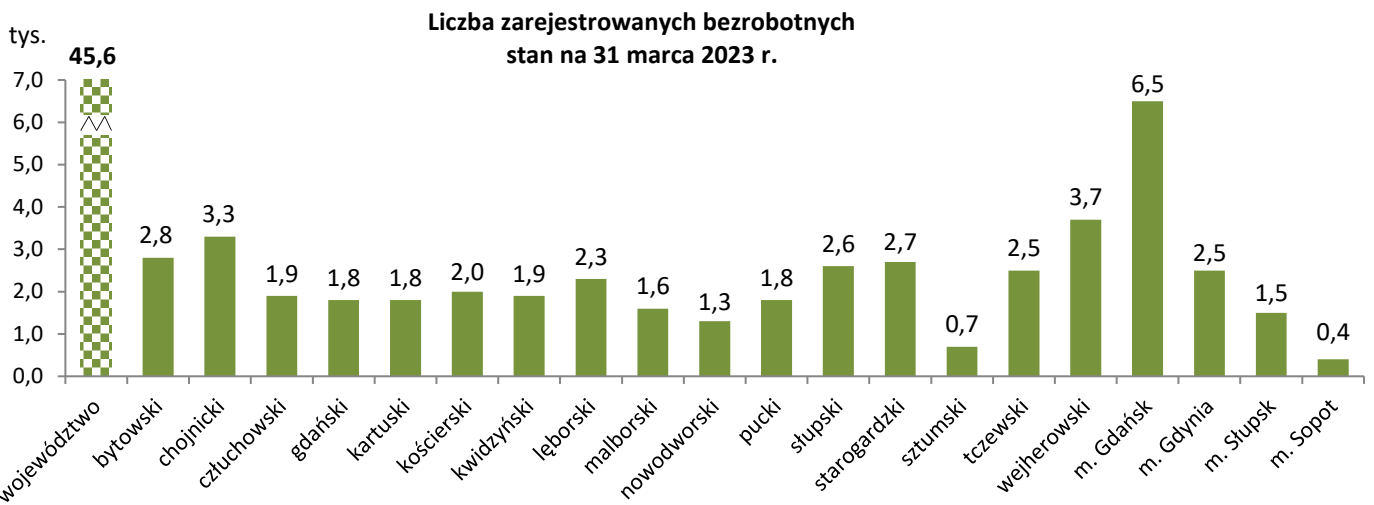
Wzrost/spadek stopy bezrobocia  
31 marca 2023 r. / 28 lutego 2023 r.



Wzrost/spadek stopy bezrobocia  
31 marca 2023 r. / 31 marca 2022 r.

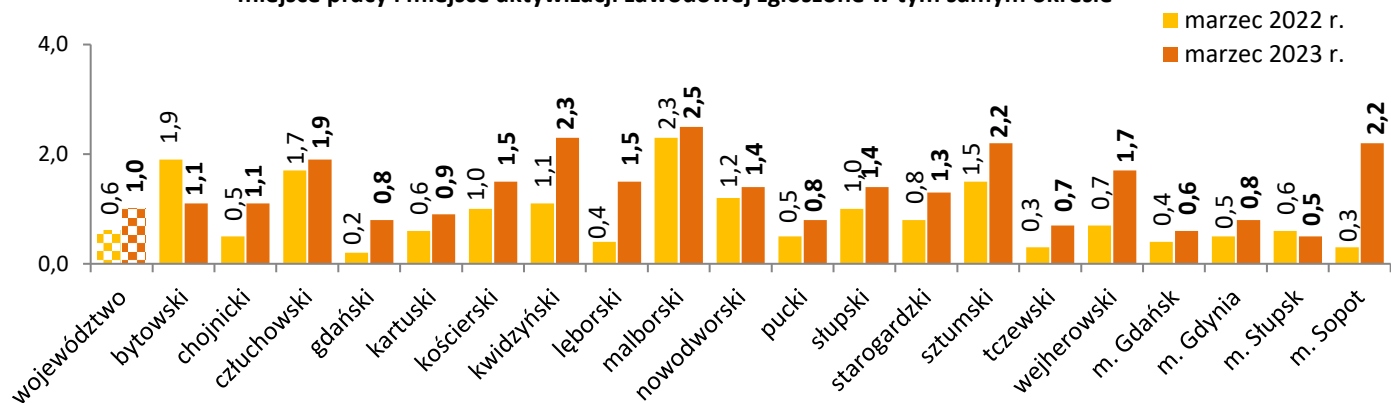


## Bezrobotni w województwie pomorskim według powiatów

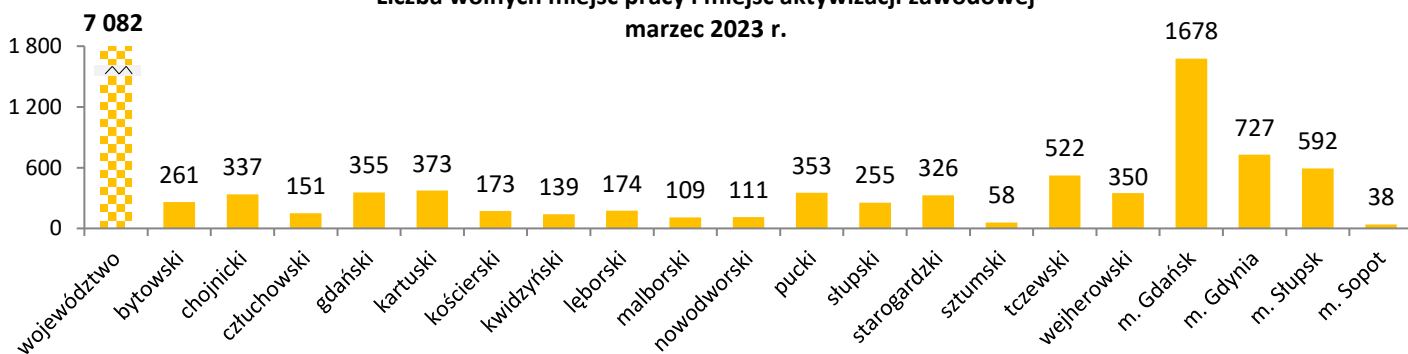


## Oferty pracy w województwie pomorskim według powiatów

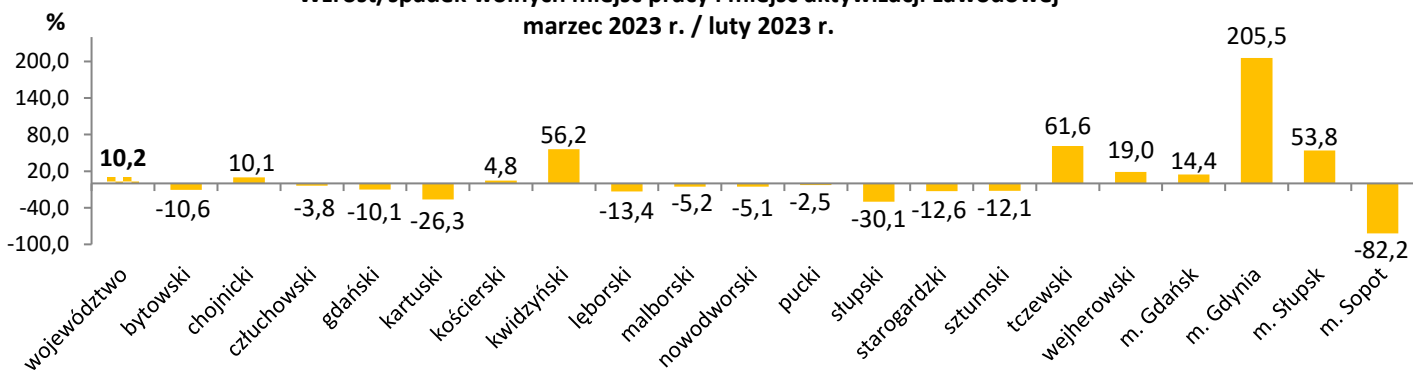
Liczba bezrobotnych zarejestrowanych w powiatowych urzędach pracy przypadająca na 1 wolne miejsce pracy i miejsce aktywizacji zawodowej zgłoszone w tym samym okresie



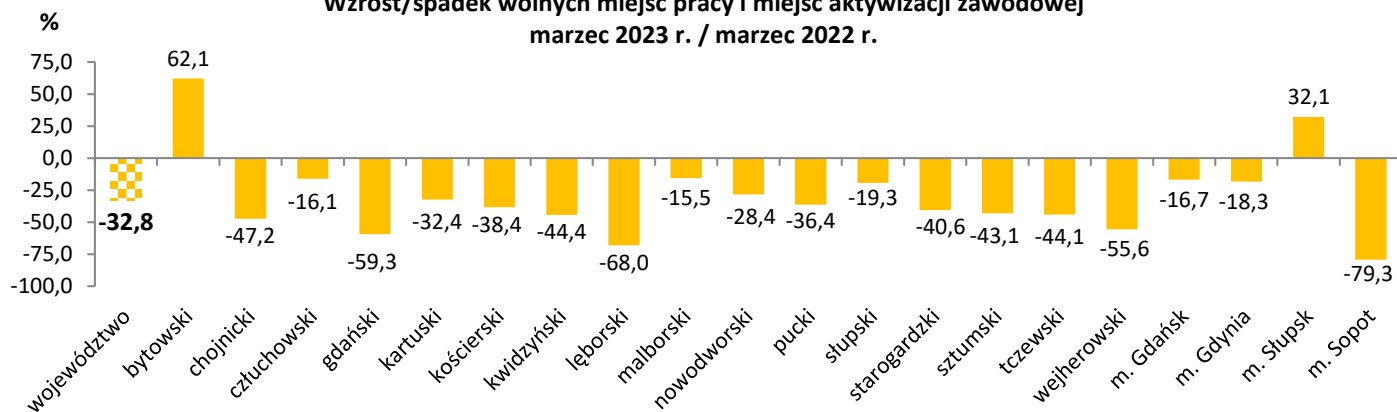
Liczba wolnych miejsc pracy i miejsc aktywizacji zawodowej marzec 2023 r.



Wzrost/spadek wolnych miejsc pracy i miejsc aktywizacji zawodowej marzec 2023 r. / luty 2023 r.



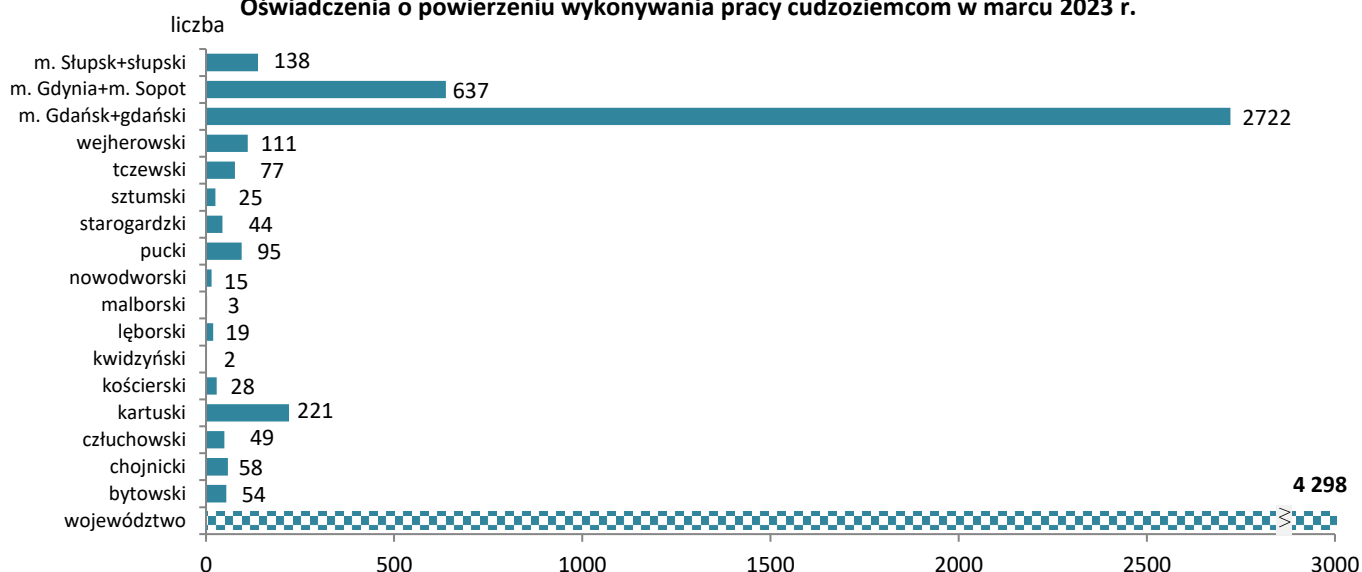
Wzrost/spadek wolnych miejsc pracy i miejsc aktywizacji zawodowej marzec 2023 r. / marzec 2022 r.



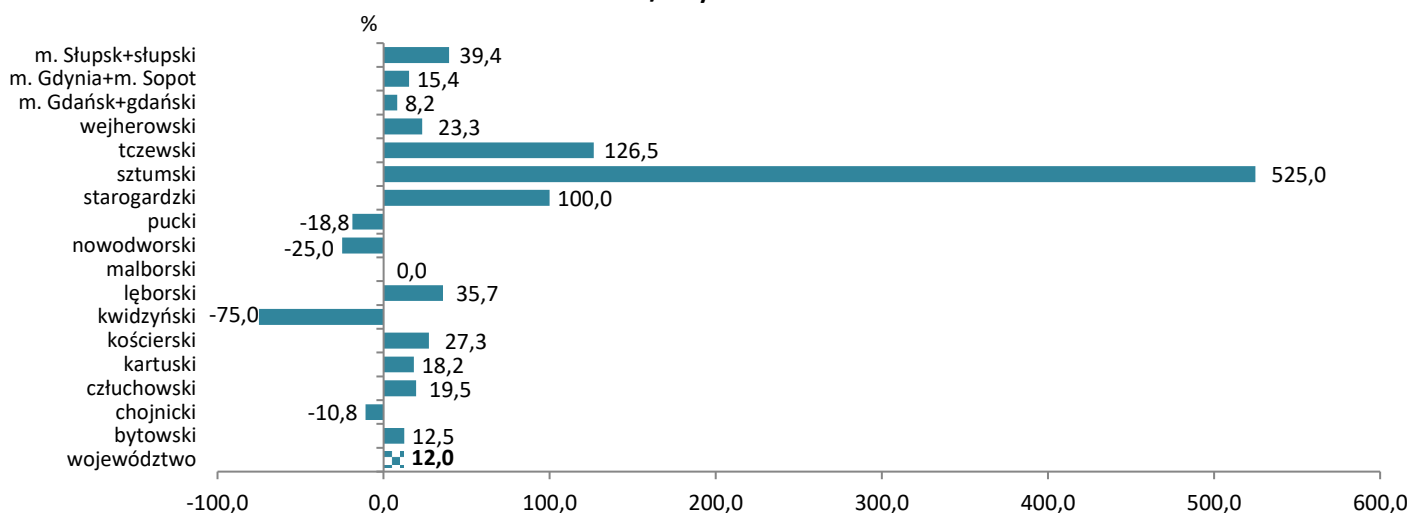


# Oświadczenia w województwie pomorskim według powiatów

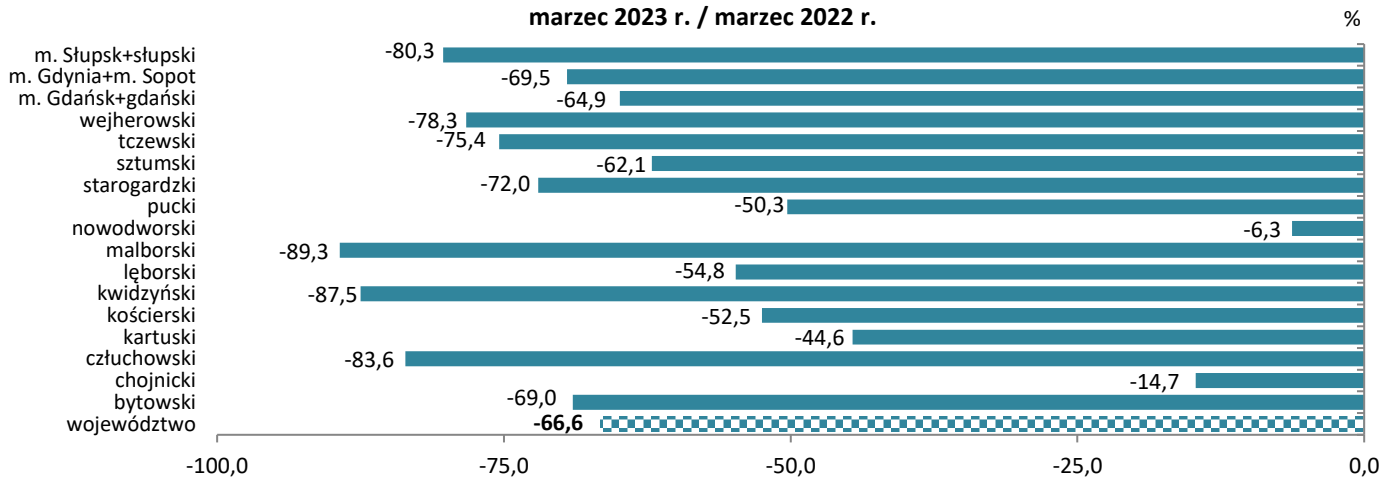
## Oświadczenia o powierzeniu wykonywania pracy cudzoziemcom w marcu 2023 r.



## Wzrost/spadek liczby oświadczeń o powierzeniu wykonywania pracy cudzoziemcom marzec 2023 r. / luty 2023 r.



## Wzrost/spadek liczby oświadczeń o powierzeniu wykonywania pracy cudzoziemcom marzec 2023 r. / marzec 2022 r.



Źródła informacji: badania statystyczne rynku pracy MRIPS-01, dane GUS, dane Centralnego Systemu Analityczno-Raportowego z dnia 17.04.2023 r. Dane dotyczące cudzoziemców za poszczególne miesiące mogą się różnić ze względu na nowe źródło.