

# Rynek pracy województwa pomorskiego

Informacja miesięczna o rynku pracy

**Czerwiec 2023**

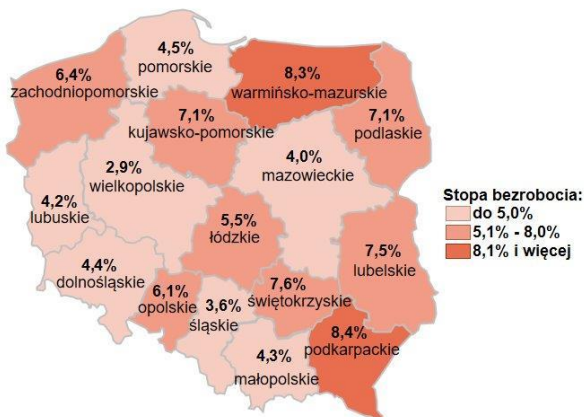
W porównaniu do maja 2023 r.:

- ▶ spadła stopa bezrobocia, zarówno w Pomorskiem, jak i w kraju o 0,1 pkt. proc.,
- ▶ spadła liczba zarejestrowanych bezrobotnych w województwie pomorskim i w kraju,
- ▶ wzrosła liczba ofert pracy w Pomorskiem oraz w kraju.

## Polska

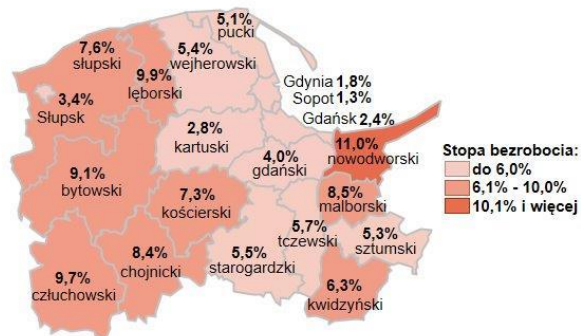
**5,0%**

Stopa bezrobocia



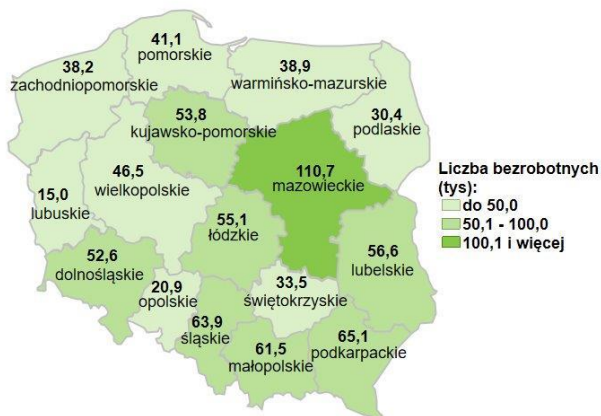
## Województwo pomorskie

**4,5%**



**783,5 tys.** - liczba zarejestrowanych bezrobotnych

Bezrobotni

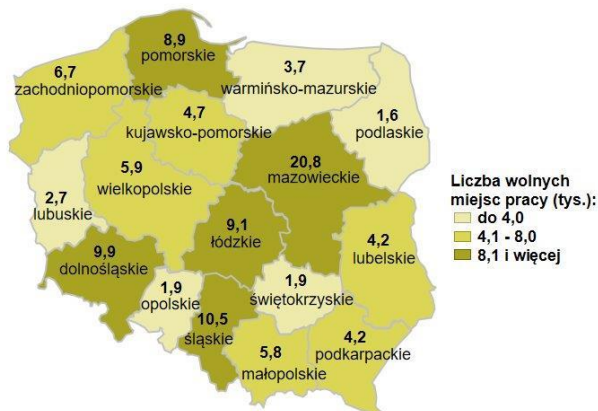


**41,1 tys.** - liczba zarejestrowanych bezrobotnych

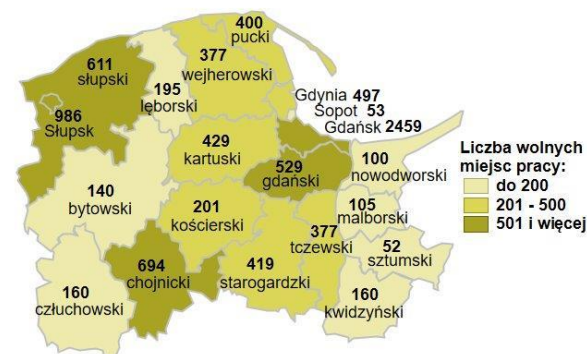


**102,5 tys.** - liczba zgłoszonych wolnych miejsc pracy i miejsc aktywizacji zawodowej

Oferty pracy

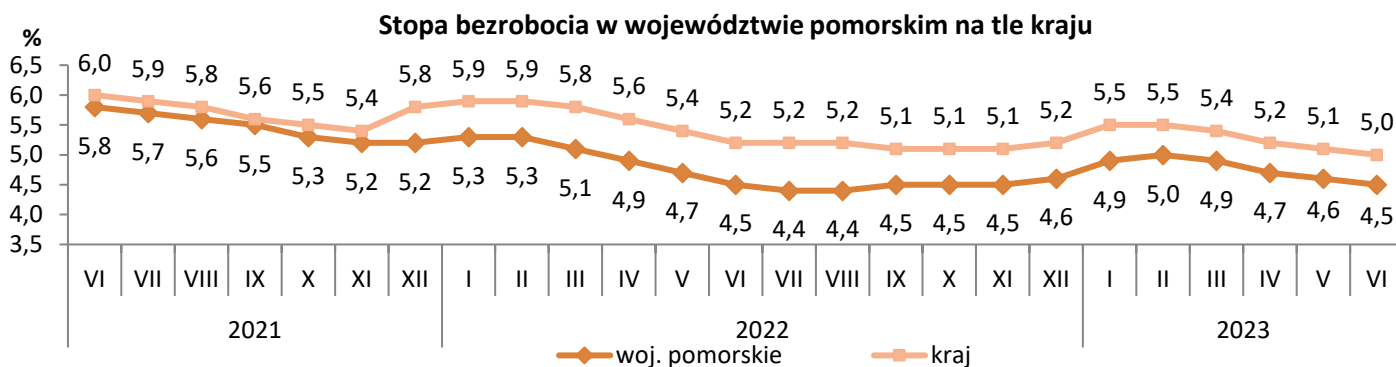


**8,9 tys.** - liczba zgłoszonych wolnych miejsc pracy i miejsc aktywizacji zawodowej



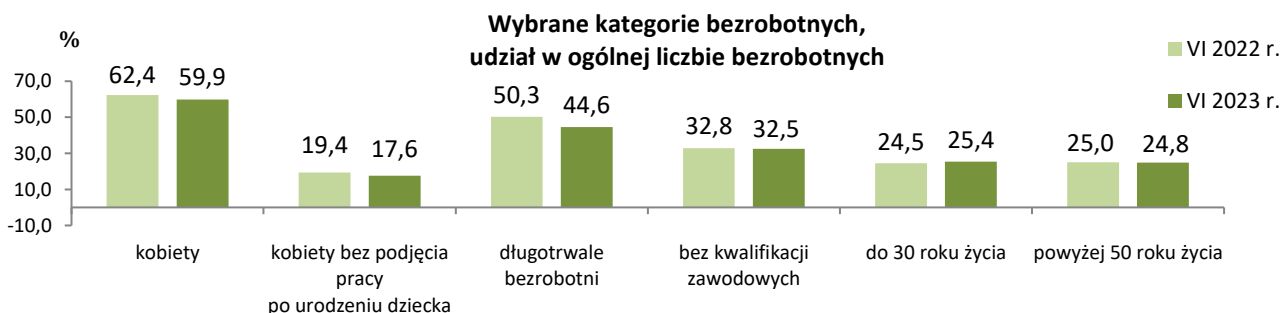
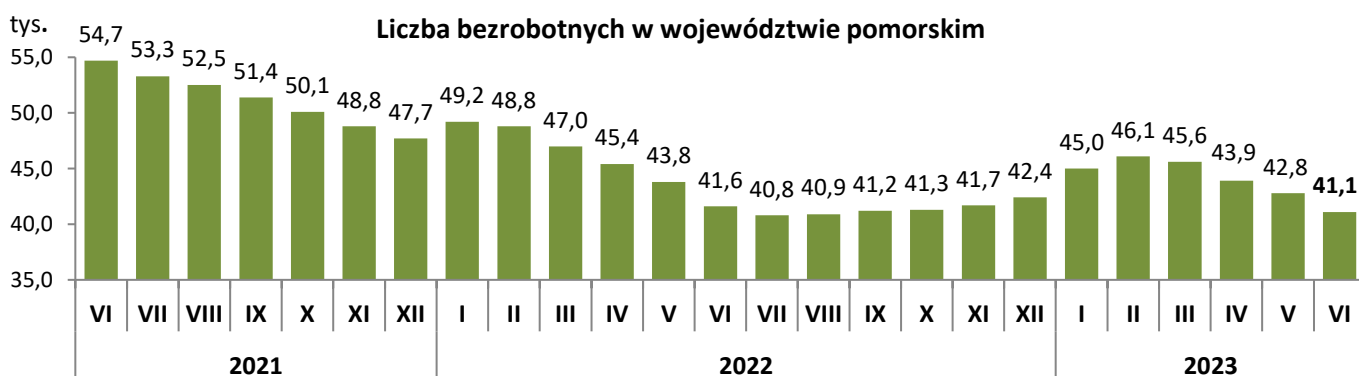
## Stopa bezrobocia w województwie pomorskim

- Wg stanu na 30 czerwca 2023 r. w województwie pomorskim stopa bezrobocia wyniosła **4,5%** i w porównaniu do maja 2023 r. spadła o 0,1 pkt. proc. (w czerwcu 2022 r. wskaźnik ten wyniósł również 4,5%).
- Niższa stopa bezrobocia niż w województwie pomorskim wystąpiła w 6 województwach: wielkopolskie (2,9%), śląskie (3,6%), mazowieckie (4,0%), lubuskie (4,2%), małopolskie (4,3%) i dolnośląskie (4,4%).
- Spadek stopy bezrobocia w stosunku do maja 2023 r. wystąpił w 17 powiatach, największy w powiecie nowodworskim i w powiecie puckim (po 0,8 pkt. proc.), W pozostałych powiatach (gdańskim, słupskim, wejherowskim) stopa bezrobocia nie uległa zmianie.



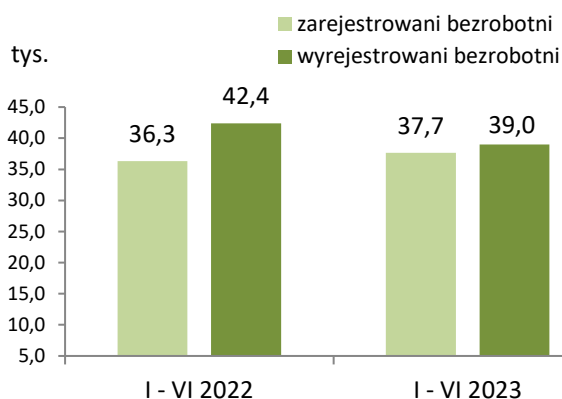
## Bezrobotni w województwie pomorskim

- Według stanu na 30 czerwca 2023 r. liczba zarejestrowanych bezrobotnych wyniosła **41 091** osób i zmniejszyła się o 3,9%, tj. o 1 669 osób w stosunku do maja 2023 r. (w porównaniu do czerwca 2022 r. odnotowano spadek o 1,2%, tj. o 495 osób). Spadek bezrobocia dotyczył wszystkich powiatów, największy wystąpił w powiecie puckim (o 14,6%) oraz w Sopocie (o 13,5%).
- 59,9% (24 631 osób) ogółu bezrobotnych stanowiły kobiety, 44,6% (18 307) – długotrwale bezrobotni, 32,5% (13 351) – osoby bez kwalifikacji zawodowych, 25,4% (10 420) – osoby młode w wieku do 30 roku życia, 24,8% (10 203) – osoby powyżej 50 roku życia.
- W porównaniu do czerwca 2022 r. znacznie zmniejszył się udział osób długotrwale bezrobotnych (z 50,3% do 44,6% w czerwcu 2023 r.). Zmniejszył się też udział: bezrobotnych kobiet o 2,5 pkt. proc., kobiet, które nie podjęły zatrudnienia po urodzeniu dziecka o 1,8 pkt. proc., osób bez kwalifikacji zawodowych o 0,3 pkt. proc. Natomiast wzrósł odsetek bezrobotnych osób do 30 roku życia o 0,9 pkt. proc.
- W czerwcu 2023 r. powiatowe urzędy pracy zarejestrowały 5 146 osób bezrobotnych, a wyrejestrowały 6 815 osób.

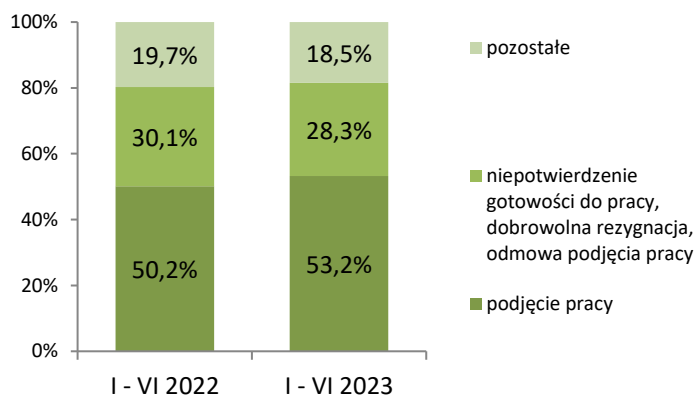


## Bezrobotni w województwie pomorskim

### Zarejestrowani i wyłączeni z rejestru bezrobotni



### Struktura wyłączeń z rejestru bezrobotnych według przyczyn

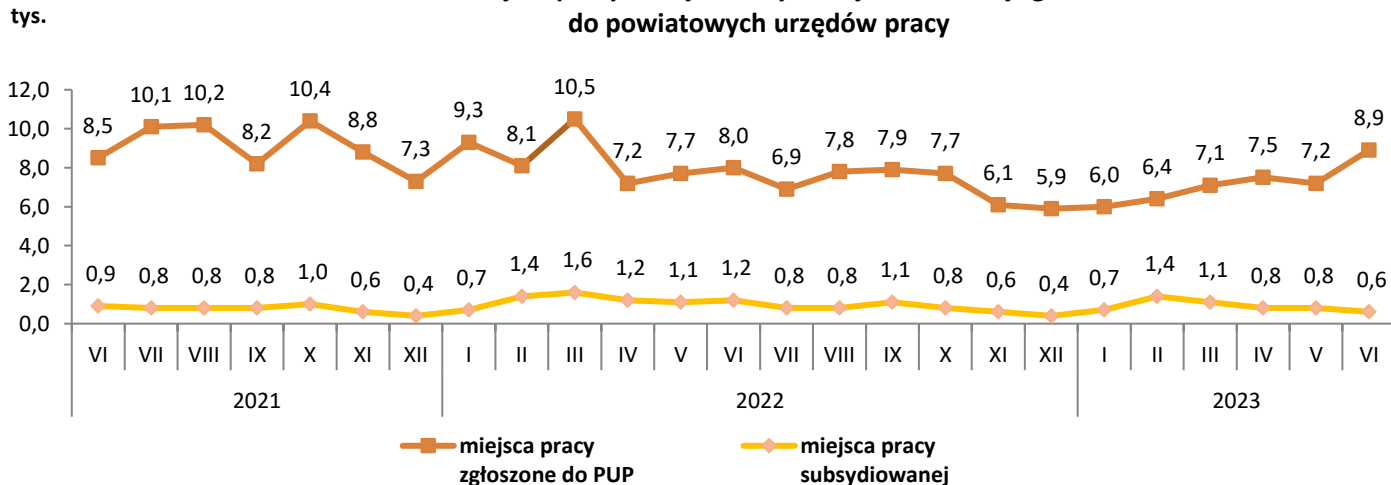


Ze względu na zaokrąglenia danych składniki mogą nie sumować się do 100%.

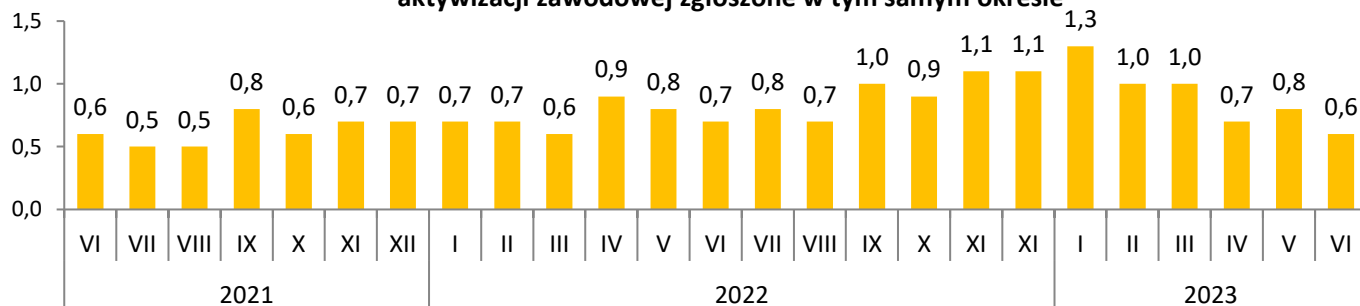
## Oferty pracy w województwie pomorskim

- W czerwcu 2023 r. pracodawcy zgłosili do powiatowych urzędów pracy **8 944** miejsca pracy, tj. o 24,3% (o 1 746 miejsc pracy) więcej niż w maju 2023 r. i o 12,5% (o 993 miejsca) więcej niż w tym samym miesiącu 2022 r.
- Wzrost ofert pracy w porównaniu do maja 2023 r. wystąpił w 13 powiatach, największy w powiecie słupskim o 88,6% (287 ofert) oraz w powiecie starogardzkim o 65,6% (166 ofert). W pozostałych 7 powiatach zanotowano spadek ofert pracy, największy w powiecie człuchowskim o 58,2% (223 oferty).
- Na jedno wolne miejsce pracy i miejsce aktywizacji zawodowej zgłoszone w czerwcu 2023 r. przypadało 0,6 zarejestrowanej osoby bezrobotnej (w czerwcu 2022 r. było to 0,7 osoby).

### Wolne miejsca pracy i miejsca aktywizacji zawodowej zgłoszone do powiatowych urzędów pracy

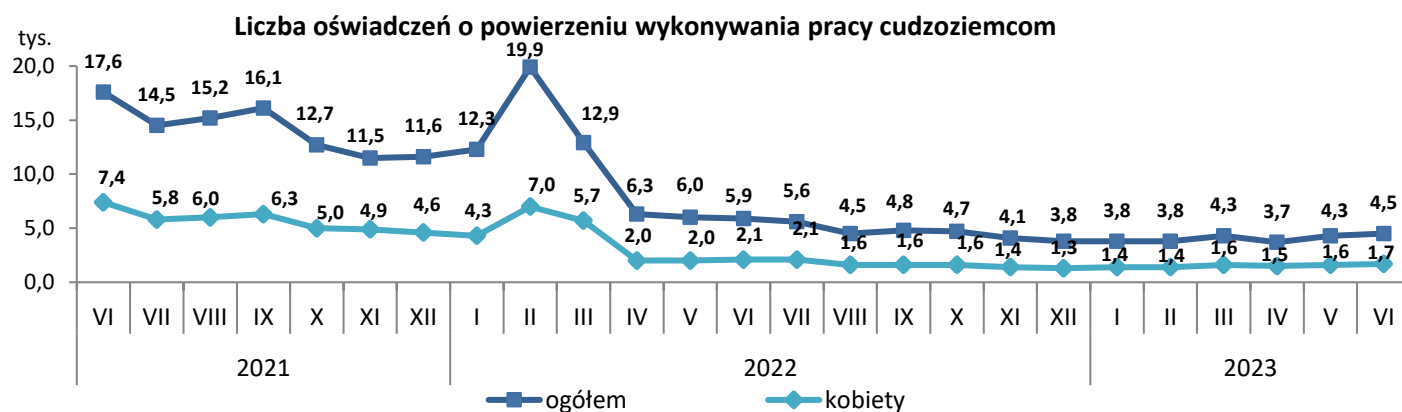


### Liczba bezrobotnych zarejestrowanych w miesiącu przypadająca na 1 miejsce pracy i miejsce aktywizacji zawodowej zgłoszone w tym samym okresie

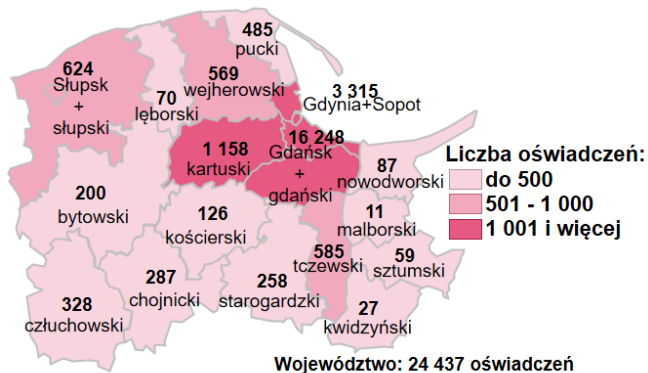


## Zatrudnianie cudzoziemców w województwie pomorskim

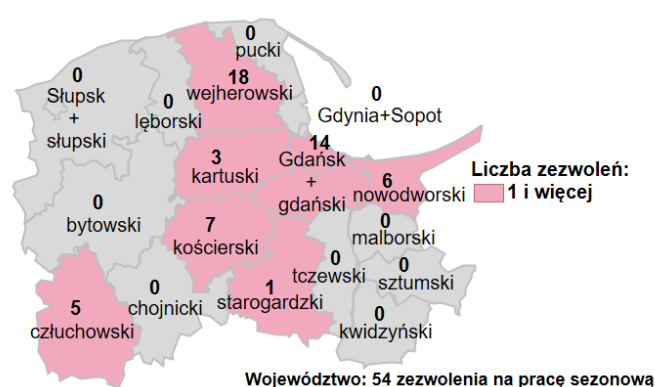
- ▶ W czerwcu 2023 r. powiatowe urzędy pracy wpisały do ewidencji **4 506** oświadczeń o powierzeniu wykonywania pracy obywatelom Republiki Armenii, Republiki Białorusi, Republiki Mołdawii, Gruzji i Ukrainy bez konieczności uzyskania zezwolenia na pracę, z tego: 1 828 (40,6% ogółu) dotyczyło obywateli Białorusi, 1 641 (36,4%) – Ukrainy, 650 (14,4%) – Gruzji, 329 (7,3%) – Mołdawii i 58 (1,3%) – Armenii.
- ▶ Blisko 40% (tj. 1 734) zarejestrowanych oświadczeń dotyczyło kobiet.
- ▶ W porównaniu do maja 2023 r. liczba oświadczeń wzrosła o 5,5%, tj. o 234 oświadczeń (w porównaniu do czerwca 2022 r. spadek o 23,8%, tj. o 1 404 oświadczenia).
- ▶ Ponad 70% wszystkich oświadczeń zarejestrowano w Gdańskim Urzędzie Pracy.



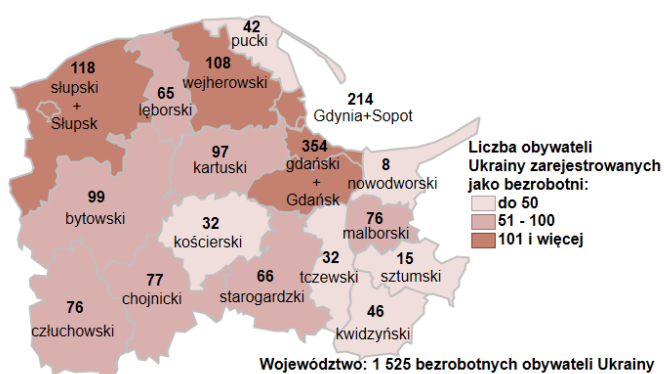
**Oświadczenia o powierzeniu wykonywania pracy cudzoziemcom wpisane do ewidencji oświadczeń przez powiatowe urzędy pracy styczeń - czerwiec 2023 r.**



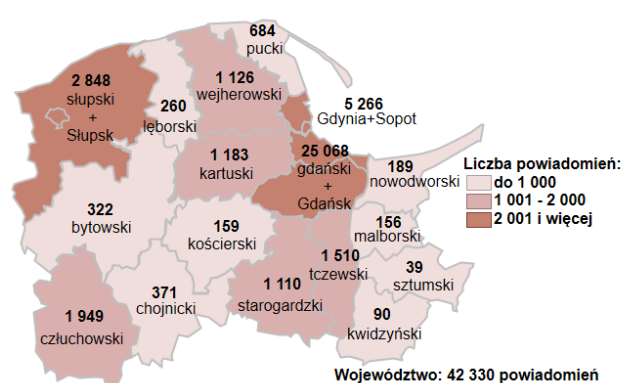
**Zezwolenia na pracę sezonową dla cudzoziemców wydane w powiatowych urzędach pracy styczeń - czerwiec 2023 r.**



**Zarejestrowani jako bezrobotni obywatele Ukrainy w powiatowych urzędach pracy województwa pomorskiego styczeń - czerwiec 2023 r.**

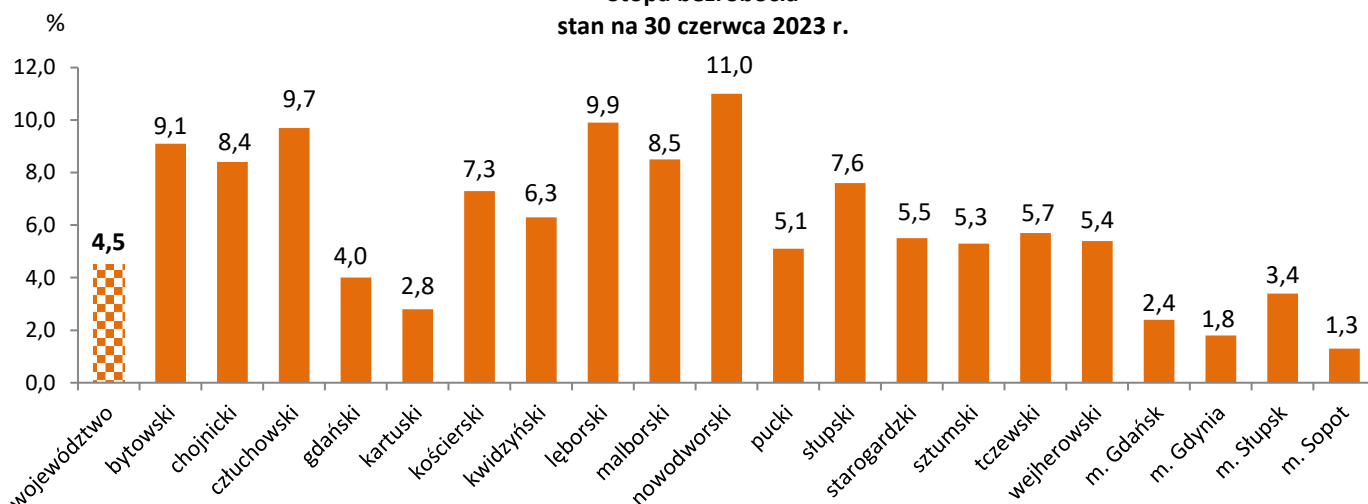


**Powiadomienia o powierzeniu pracy obywatelom Ukrainy - na mocy specustawy dotyczącej obywateli Ukrainy styczeń - czerwiec 2023 r.**

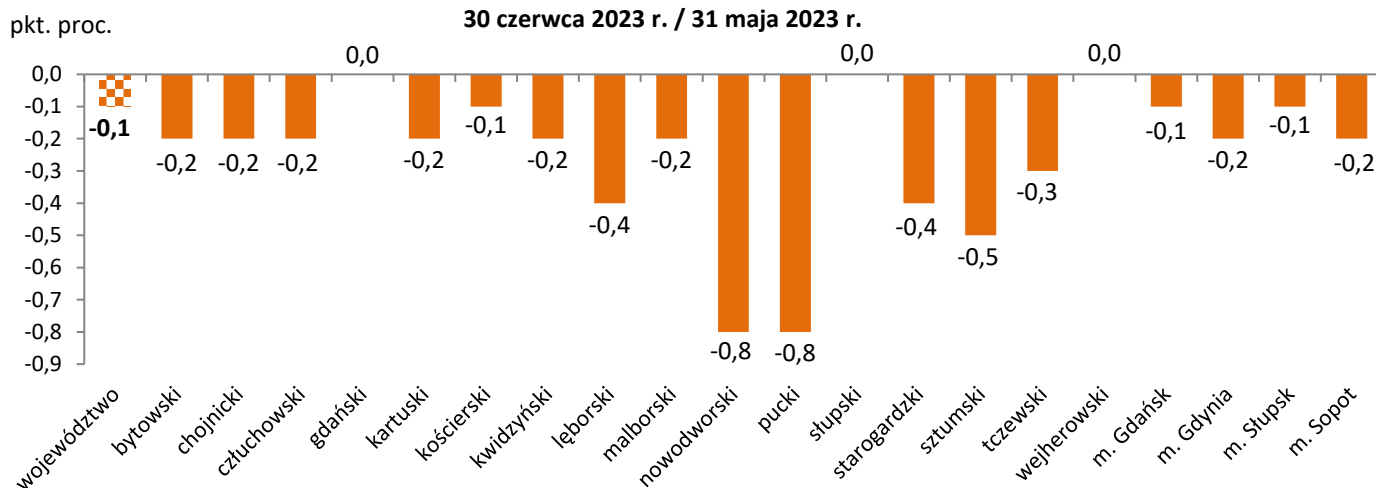


## Stopa bezrobocia w województwie pomorskim według powiatów

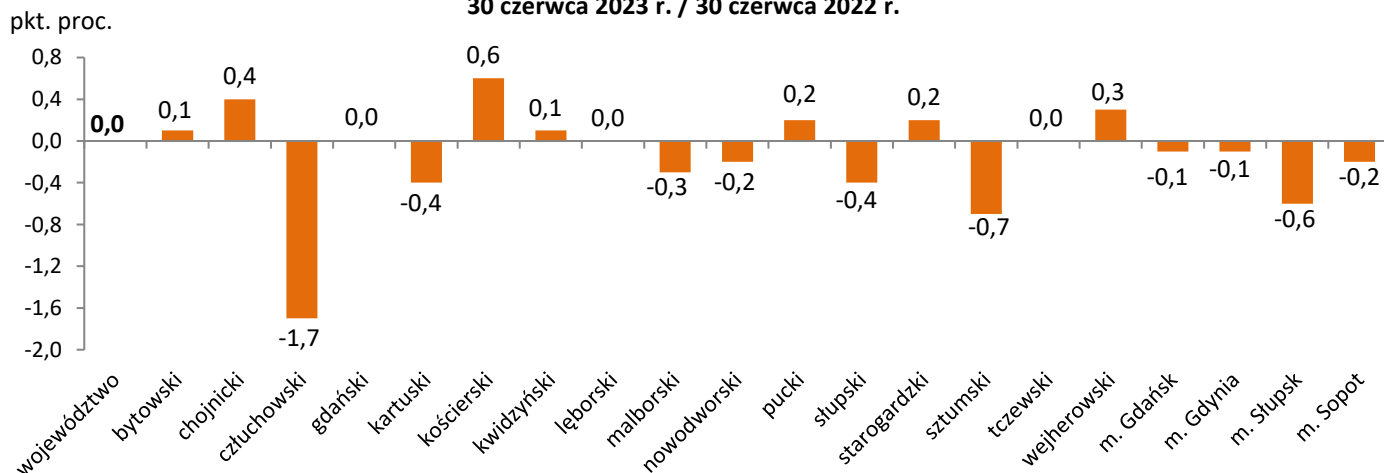
Stopa bezrobocia  
stan na 30 czerwca 2023 r.



Wzrost/spadek stopy bezrobocia  
30 czerwca 2023 r. / 31 maja 2023 r.

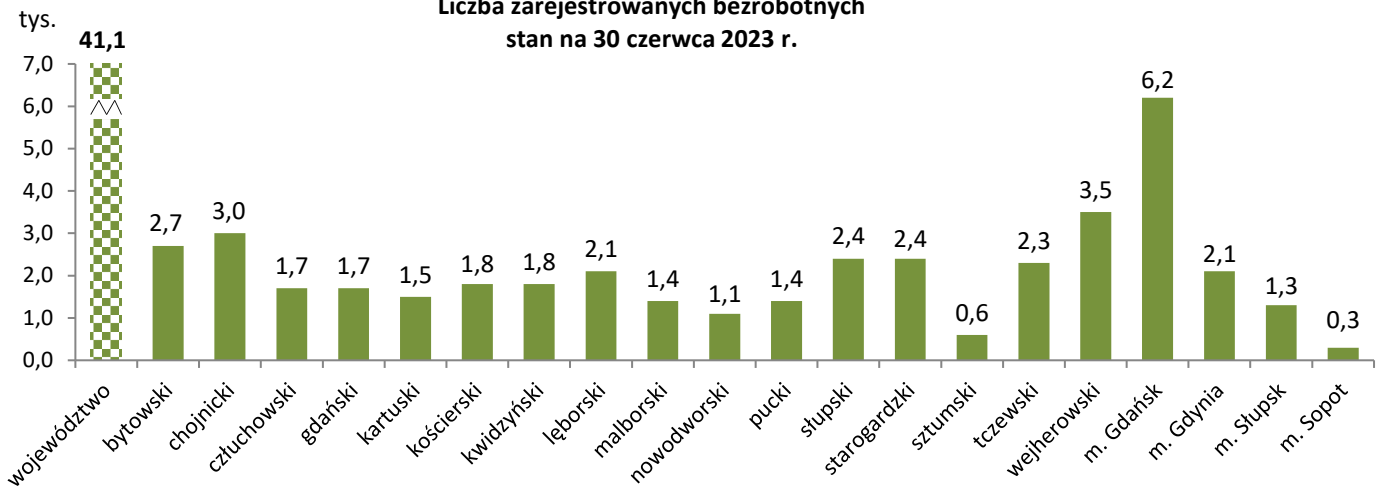


Wzrost/spadek stopy bezrobocia  
30 czerwca 2023 r. / 30 czerwca 2022 r.

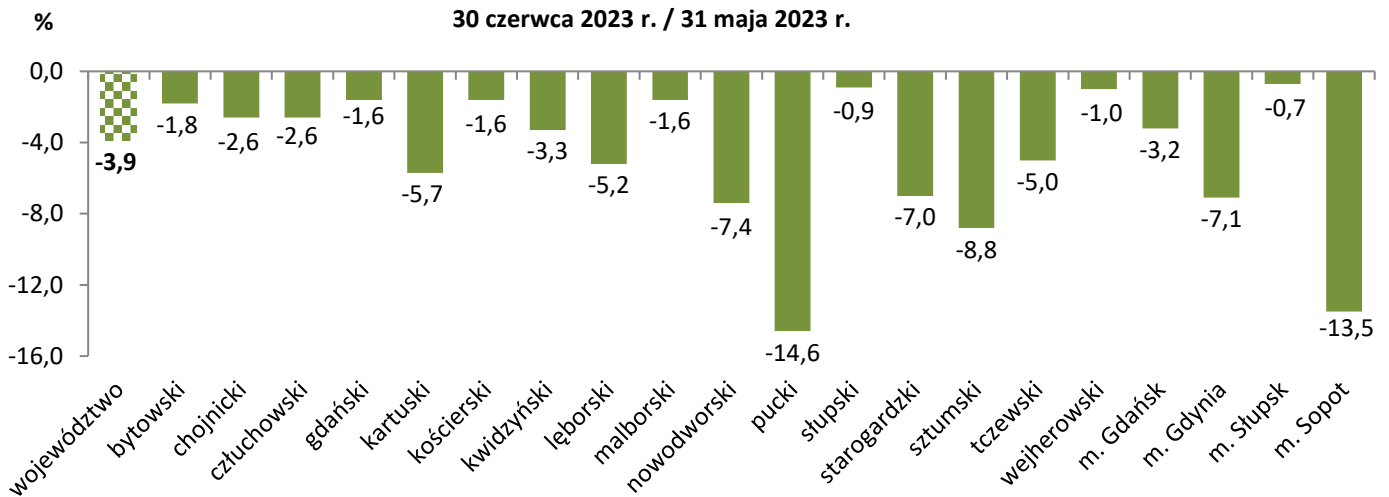


## Bezrobotni w województwie pomorskim według powiatów

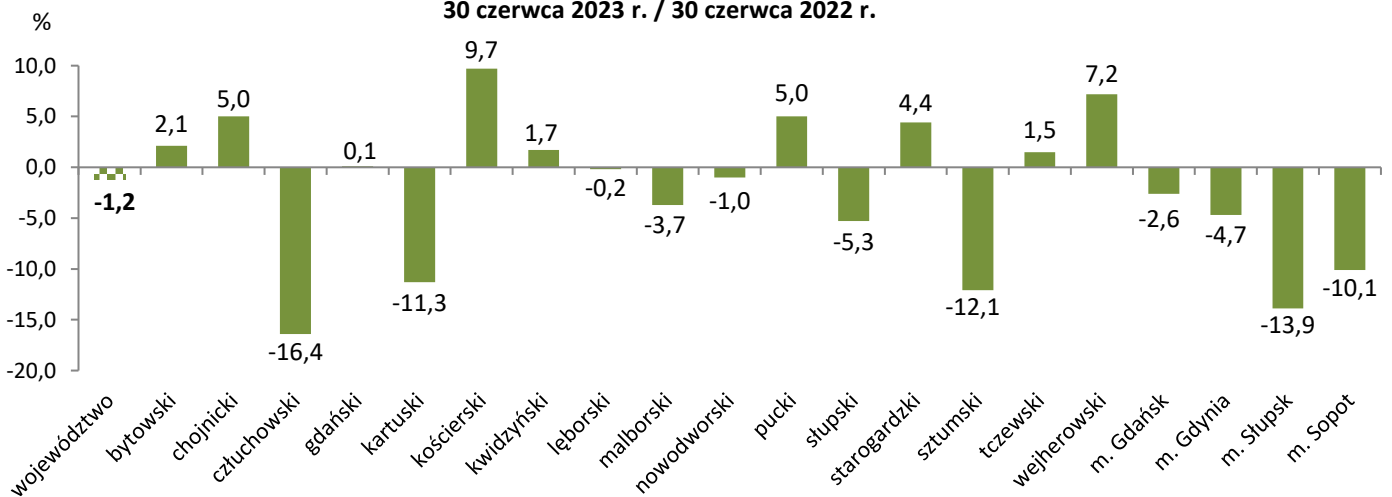
Liczba zarejestrowanych bezrobotnych  
stan na 30 czerwca 2023 r.



Wzrost/spadek liczby bezrobotnych  
30 czerwca 2023 r. / 31 maja 2023 r.

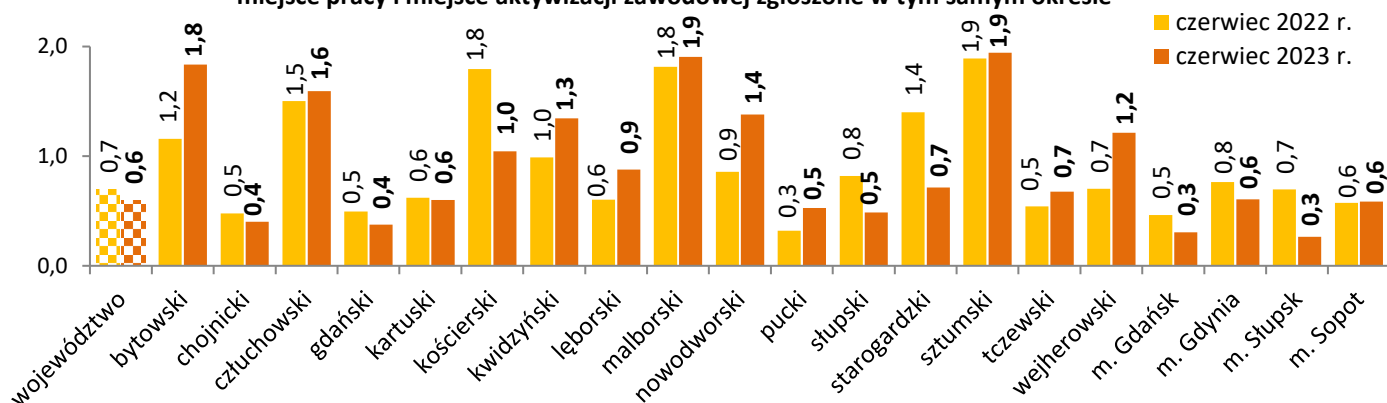


Wzrost/spadek liczby bezrobotnych  
30 czerwca 2023 r. / 30 czerwca 2022 r.

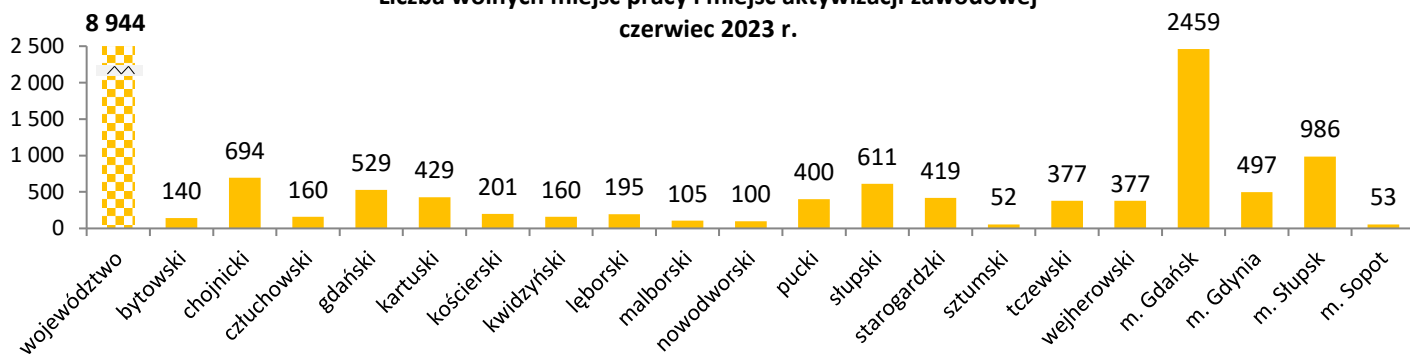


## Oferty pracy w województwie pomorskim według powiatów

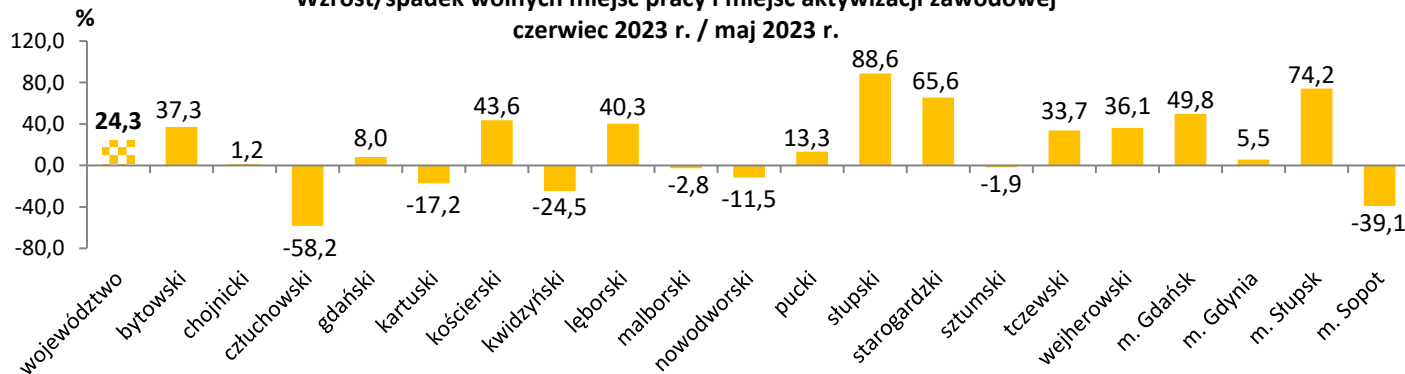
Liczba bezrobotnych zarejestrowanych w powiatowych urzędach pracy przypadająca na 1 wolne miejsce pracy i miejsce aktywizacji zawodowej zgłoszone w tym samym okresie



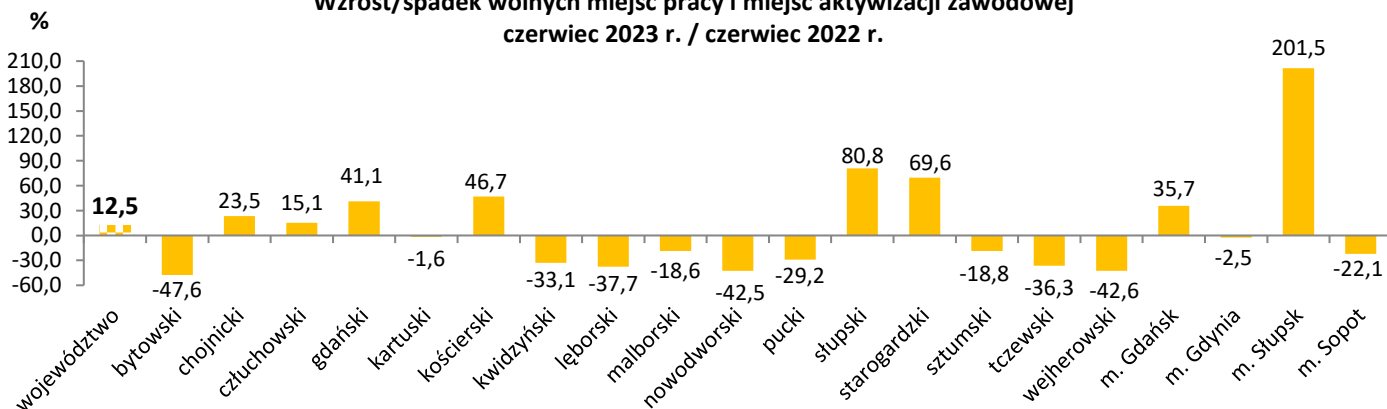
Liczba wolnych miejsc pracy i miejsc aktywizacji zawodowej czerwiec 2023 r.



Wzrost/spadek wolnych miejsc pracy i miejsc aktywizacji zawodowej czerwiec 2023 r. / maj 2023 r.

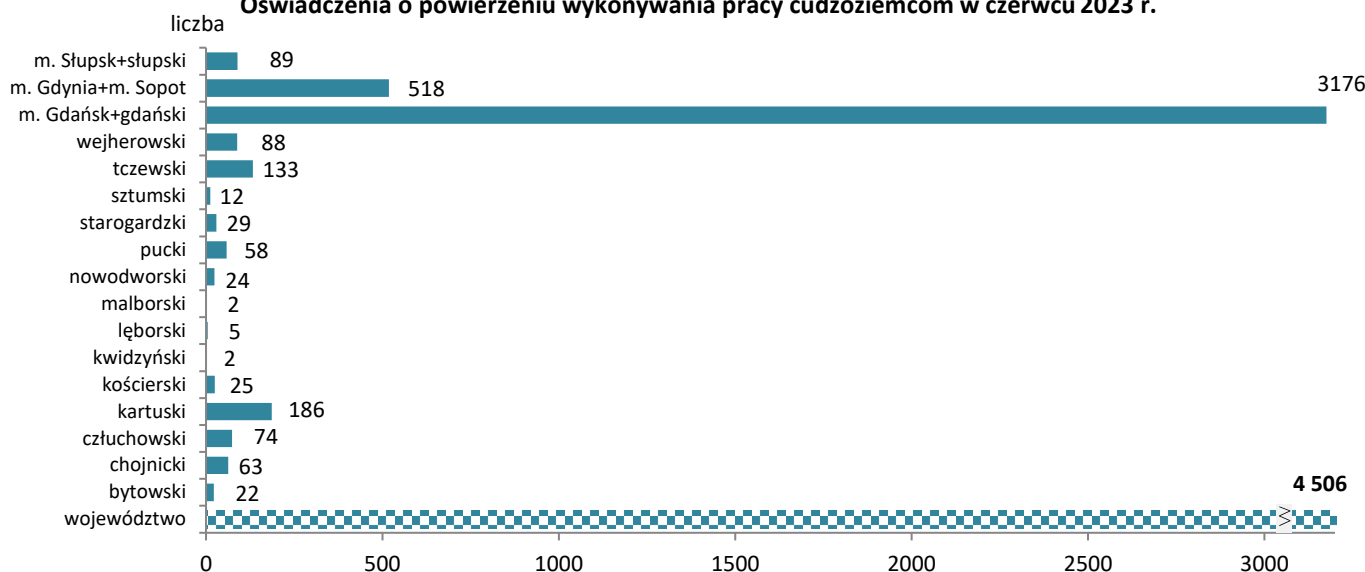


Wzrost/spadek wolnych miejsc pracy i miejsc aktywizacji zawodowej czerwiec 2023 r. / czerwiec 2022 r.

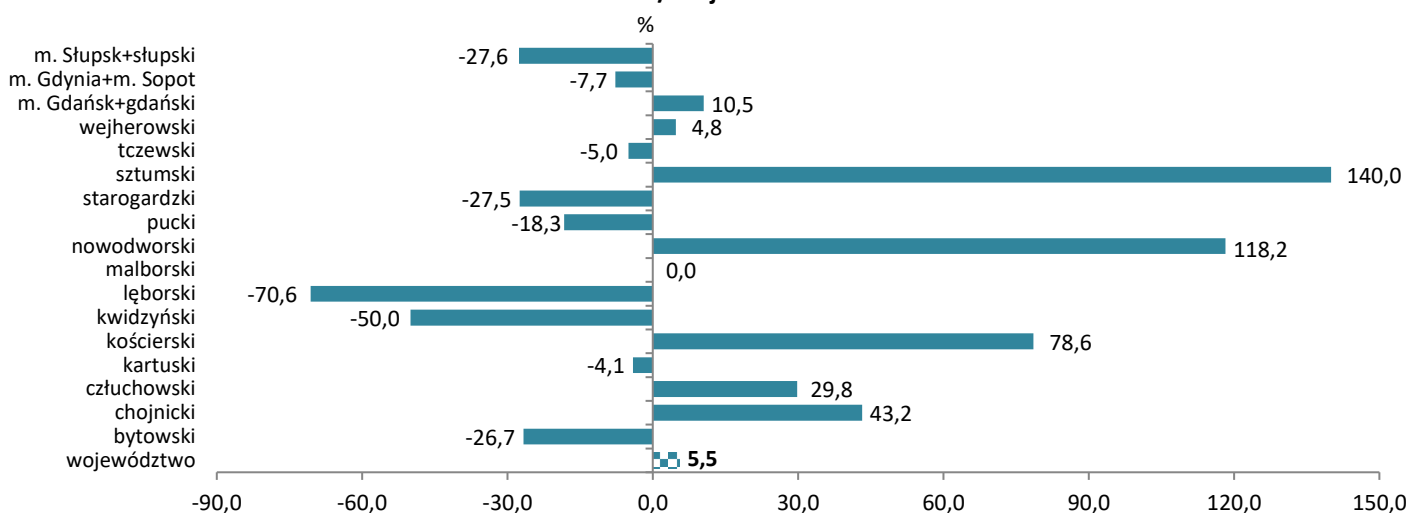


# Oświadczenia w województwie pomorskim według powiatów

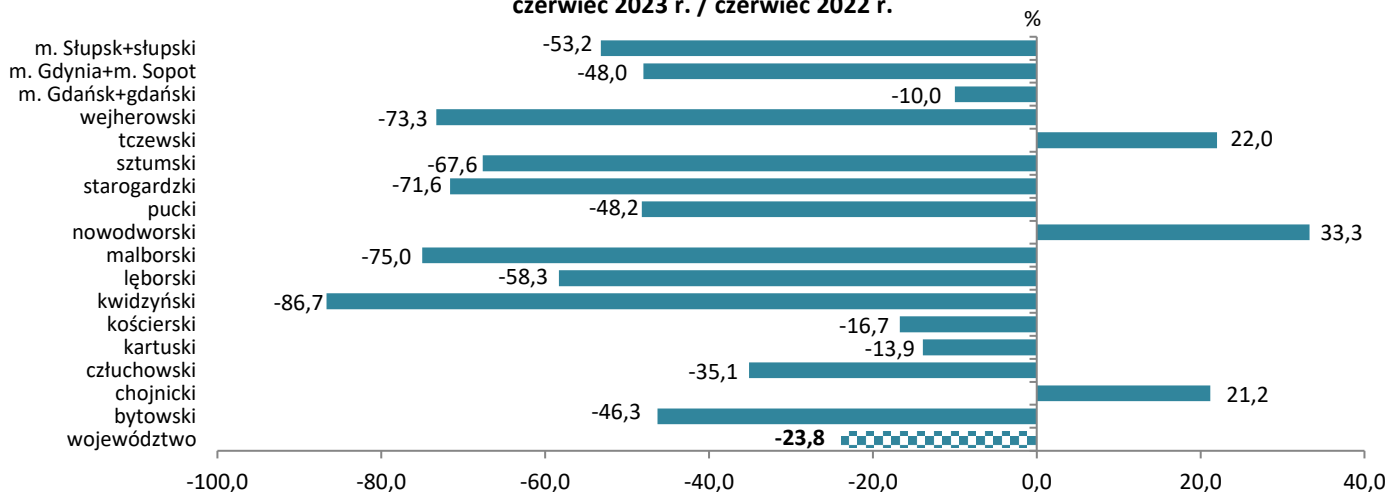
## Oświadczenia o powierzeniu wykonywania pracy cudzoziemcom w czerwcu 2023 r.



## Wzrost/spadek liczby oświadczeń o powierzeniu wykonywania pracy cudzoziemcom czerwiec 2023 r. / maj 2023 r.



## Wzrost/spadek liczby oświadczeń o powierzeniu wykonywania pracy cudzoziemcom czerwiec 2023 r. / czerwiec 2022 r.



Źródła informacji: badania statystyczne rynku pracy MRIPS-01, dane GUS, dane Centralnego Systemu Analityczno-Raportowego z dnia 12.07.2023 r.  
Dane dotyczące cudzoziemców za poszczególne miesiące mogą się różnić ze względu na nowe źródło.