

Rynek pracy województwa pomorskiego

Informacja miesięczna o rynku pracy


Wrzesień 2022

- ▶ W porównaniu do sierpnia br. stopa bezrobocia w Pomorskiem wzrosła, natomiast w kraju zmniejszyła się nieznacznie.
- ▶ Nieznacznie wzrosła liczba zarejestrowanych bezrobotnych w województwie pomorskim, w kraju zmniejszyła się.
- ▶ Wzrosła liczba ofert pracy na pomorskim rynku pracy oraz w kraju.

Polska

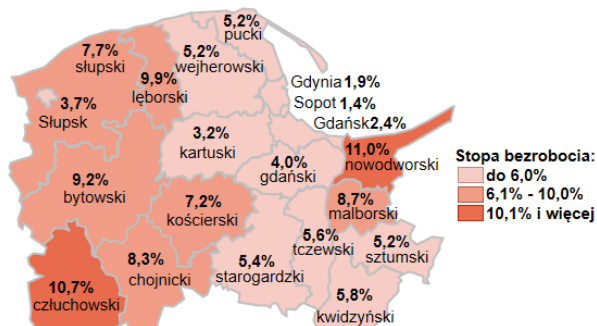
5,1%

Stopa bezrobocia




Woj. pomorskie

4,5%

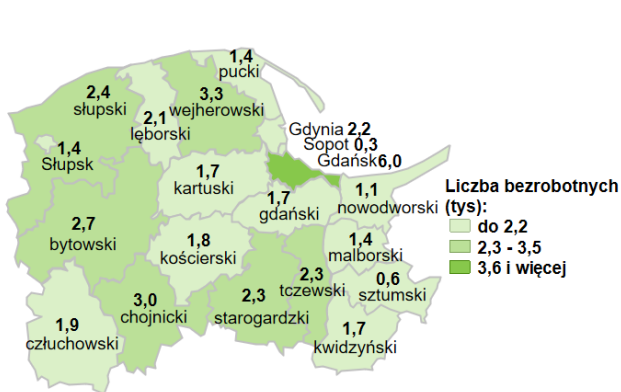


801,7 tys. - liczba zarejestrowanych bezrobotnych

Bezrobotni




41,2 tys. - liczba zarejestrowanych bezrobotnych

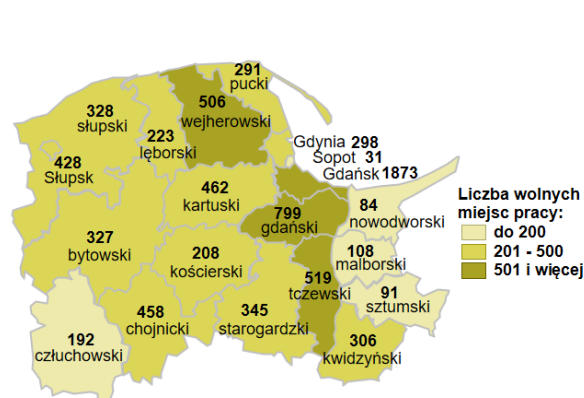


99,5 tys. - liczba zgłoszonych wolnych miejsc pracy i miejsc aktywizacji zawodowej

Oferty pracy

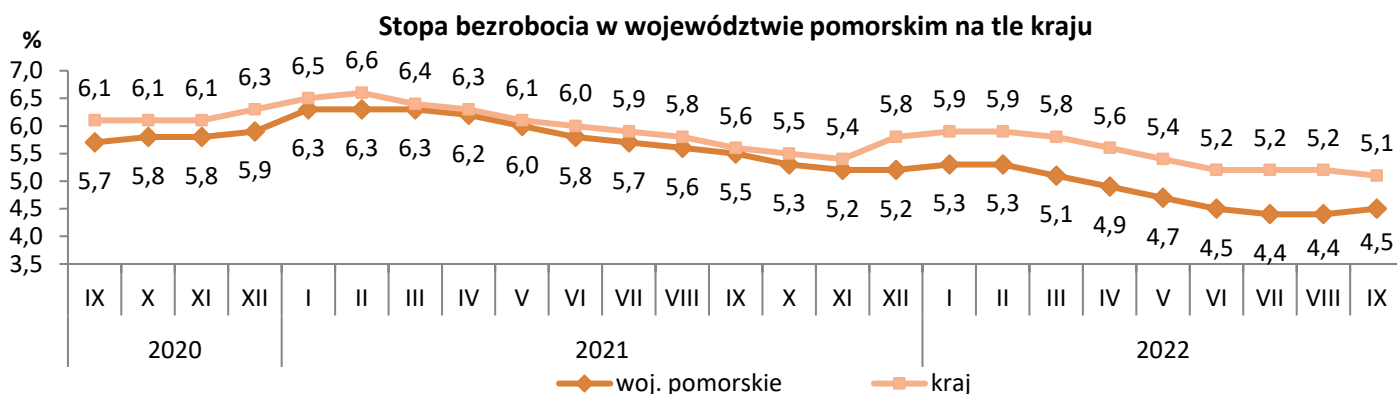


7,9 tys. - liczba zgłoszonych wolnych miejsc pracy i miejsc aktywizacji zawodowej



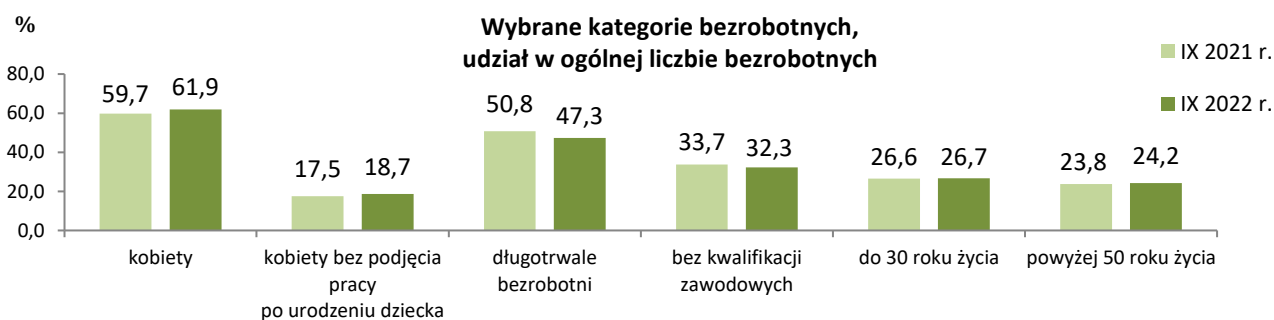
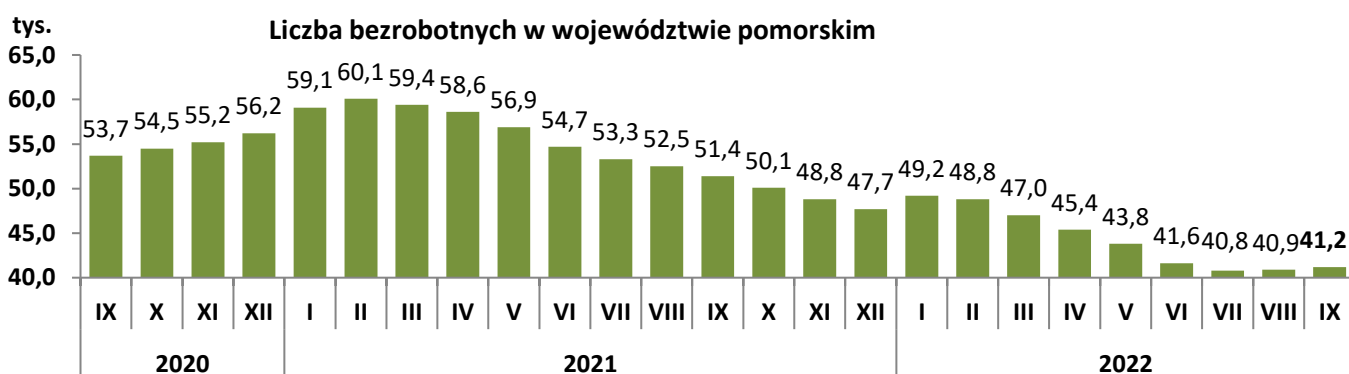
Stopa bezrobocia

- Wg stanu na 30 września 2022 r. w województwie pomorskim stopa bezrobocia wyniosła **4,5%** i w porównaniu do sierpnia 2022 r. zwiększyła się o 0,1 pkt. proc. (we wrześniu 2021 r. wskaźnik ten wyniósł 5,5%).
- Niższa stopa bezrobocia niż w województwie pomorskim wystąpiła w 4 województwach: wielkopolskie (2,8%), śląskie (3,8%), mazowieckie i lubuskie (po 4,2%).
- Wzrost stopy bezrobocia wystąpił w 9 powiatach, największy w powiecie nowodworskim o 0,7 pkt. proc. oraz puckim o 0,5 pkt. proc. W 6 powiatach odnotowano niewielki spadek, największy w powiecie sztumskim o 0,5 pkt. proc. Natomiast w pozostałych powiatach stopa bezrobocia nie uległa zmianie.



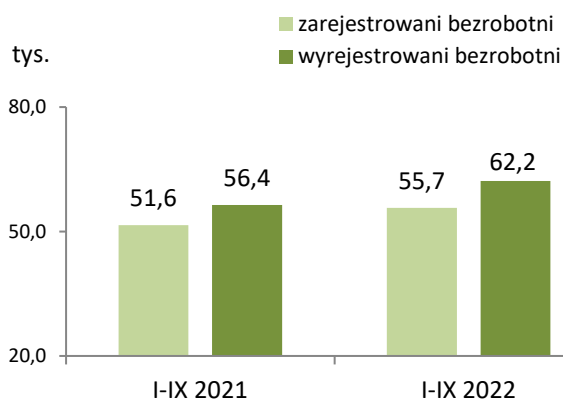
Bezrobotni w województwie pomorskim

- Według stanu na 30 września 2022 r. liczba zarejestrowanych bezrobotnych wyniosła **41 229** osób. Wzrost o 0,9%, tj. o 354 osoby w stosunku do sierpnia br. (w porównaniu do września 2021 r. spadek o 19,7%, tj. o 10 144 osoby). Wzrost bezrobocia dotyczył 12 powiatów, największy wystąpił w powiecie puckim (o 10,4%). Zaś w 8 powiatach wystąpił spadek bezrobocia, największy w powiecie sztumskim (o 9,6%).
- 61,9% (25 514 osób) ogółu bezrobotnych stanowiły kobiety, 32,3% (13 319) - osoby bez kwalifikacji zawodowych, 26,7% (10 996) - osoby młode w wieku do 30 roku życia, 47,3% (19 503) – długotrwale bezrobotni.
- W porównaniu do września 2021 r. zmniejszył się m.in. udział osób długotrwale bezrobotnych (z 50,8% do 47,3% we wrześniu 2022 r.) oraz osób bez kwalifikacji zawodowych (z 33,7% do 32,3% we wrześniu 2022 r.). Natomiast wzrósł odsetek bezrobotnych kobiet (z 59,7% do 61,9% we wrześniu 2022 r.), w tym kobiet, które nie podjęły pracy po urodzeniu dziecka (z 17,5% do 18,7% we wrześniu 2022 r.).
- We wrześniu 2022 r. powiatowe urzędy pracy zarejestrowały 7 908 osób bezrobotnych, a wyrejestrowały 7 554 osoby.

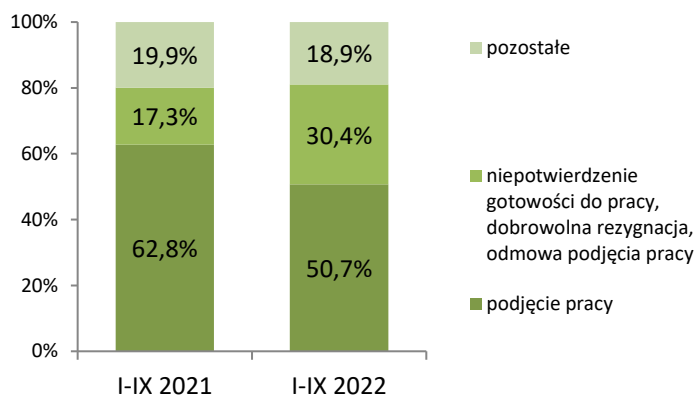


Bezrobotni w województwie pomorskim

Zarejestrowani i wyłączeni z rejestru bezrobotni



Struktura wyłączeń z rejestru bezrobotnych według przyczyn

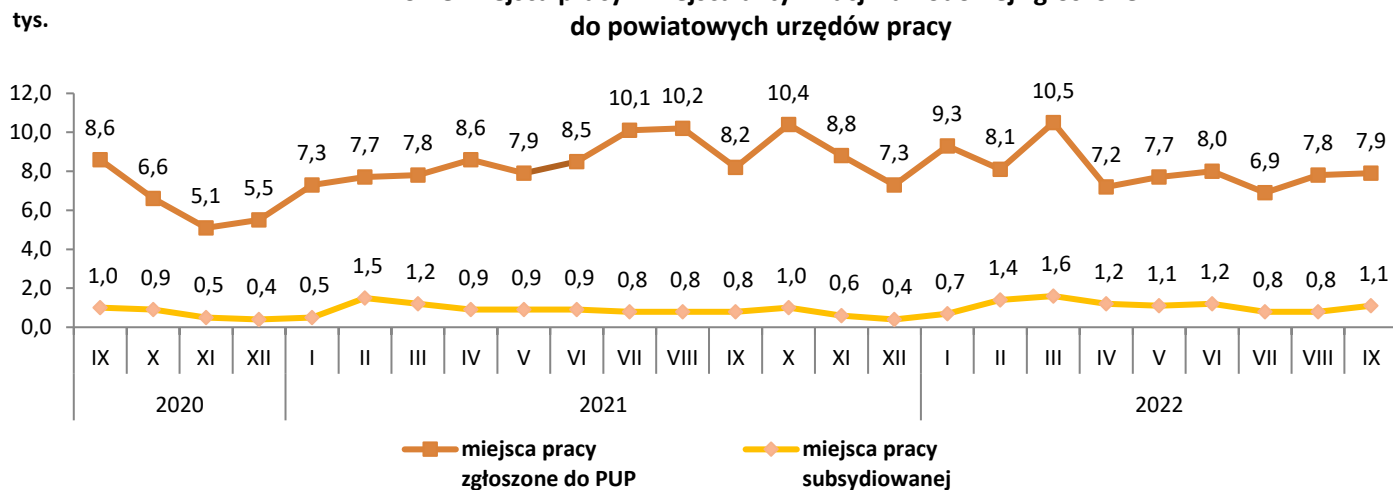


Ze względu na zaokrąglenia danych składniki mogą nie sumować się do 100%.

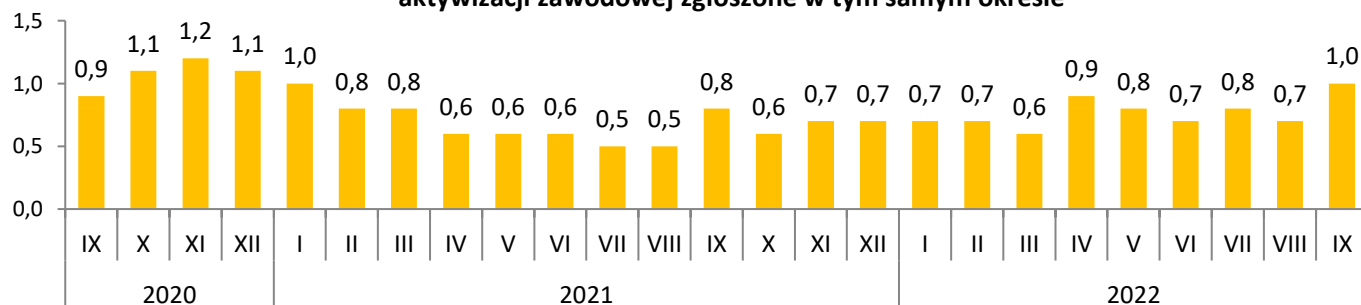
Oferty pracy w województwie pomorskim

- ▶ We wrześniu 2022 r. pracodawcy zgłosili do powiatowych urzędów pracy **7 877** ofert pracy, tj. o 1,6% (o 126 miejsc) więcej niż w sierpniu br. i o 3,6% (o 290 miejsc) mniej niż w tym samym okresie 2021 r.
- ▶ Wzrost ofert pracy w porównaniu do sierpnia 2022 r. wystąpił w 10 powiatach, największy w powiecie chojnickim o 120,2% (250 ofert). W pozostałych 10 powiatach zanotowano spadek ofert pracy, największy w Sopocie o 68,7% (68 ofert).
- ▶ Na jedno wolne miejsce pracy i miejsce aktywizacji zawodowej zgłoszone we wrześniu 2022 r. przypadła 1 zarejestrowana osoba bezrobotna (we wrześniu 2021 r. było to 0,8 osoby).

Wolne miejsca pracy i miejsca aktywizacji zawodowej zgłoszone do powiatowych urzędów pracy

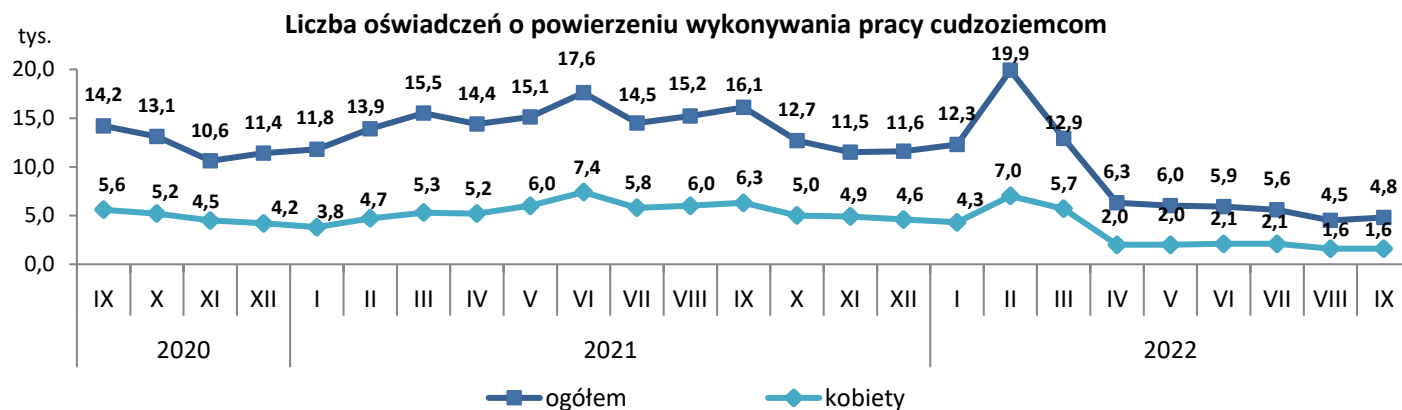


Liczba bezrobotnych zarejestrowanych w miesiącu przypadająca na 1 miejsce pracy i miejsce aktywizacji zawodowej zgłoszone w tym samym okresie

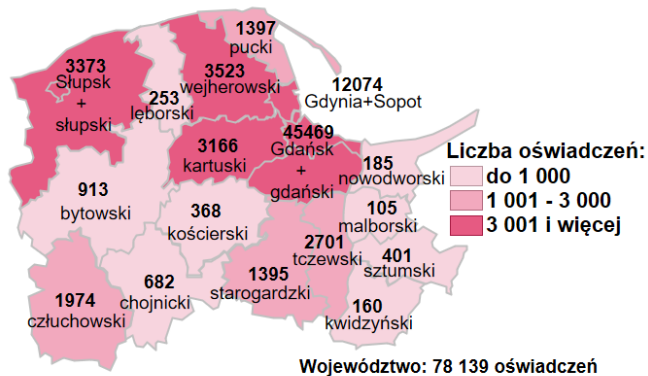


Zatrudnianie cudzoziemców w województwie pomorskim

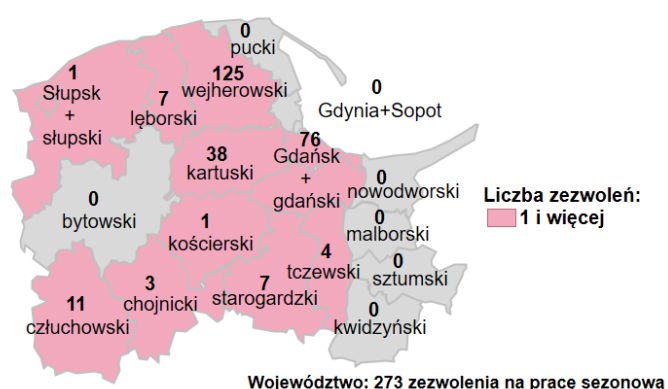
- ▶ We wrześniu 2022 r. powiatowe urzędy pracy wpisały do ewidencji **4 755** oświadczeń o powierzeniu wykonywania pracy obywatelom Republiki Armenii, Republiki Białorusi, Republiki Mołdawii, Federacji Rosyjskiej, Gruzji i Ukrainy bez konieczności uzyskania zezwolenia na pracę z tego: 1 766 dotyczyło obywateli Białorusi, 1 732 – Ukrainy, 733 – Gruzji, 408 – Mołdawii, 80 – Rosji i 36 - Armenii.
- ▶ Ponad 34,4% (tj. 1 634) zarejestrowanych oświadczeń dotyczyło kobiet.
- ▶ W porównaniu do sierpnia 2022 r. liczba oświadczeń spadła o 4,9%, tj. o 220 oświadczeń (w porównaniu do września 2021 r. spadek o 70,4%, tj. o 11 328 oświadczeń).
- ▶ Ponad 60% wszystkich oświadczeń zarejestrowano w Gdańskim Urzędzie Pracy.



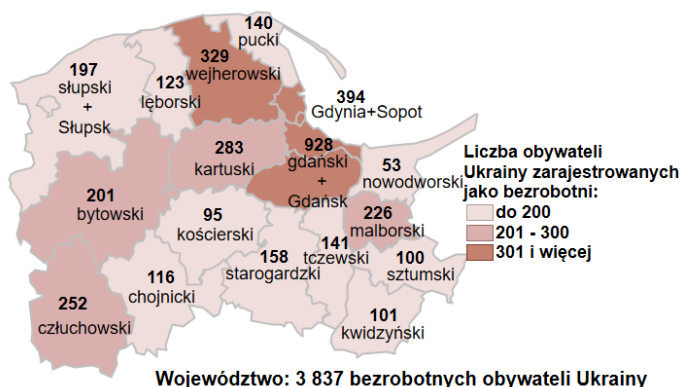
Oświadczenia o powierzeniu wykonywania pracy cudzoziemcom wpisane do ewidencji oświadczeń przez powiatowe urzędy pracy styczeń - wrzesień 2022 r.



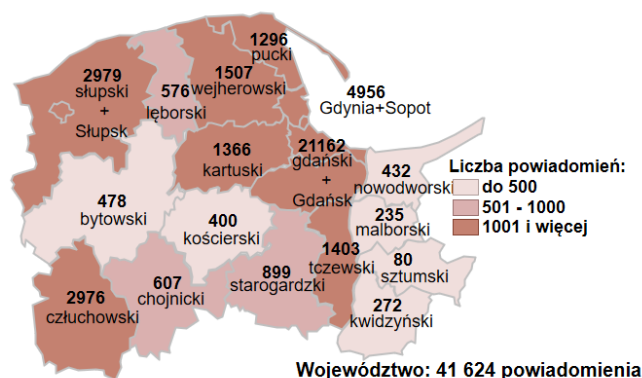
Zezwolenia na pracę sezonową dla cudzoziemców wydane w powiatowych urzędach pracy styczeń - wrzesień 2022 r.



Zarejestrowani jako bezrobotni obywatele Ukrainy w powiatowych urzędach pracy województwa pomorskiego 1 marca - 30 września 2022 r.

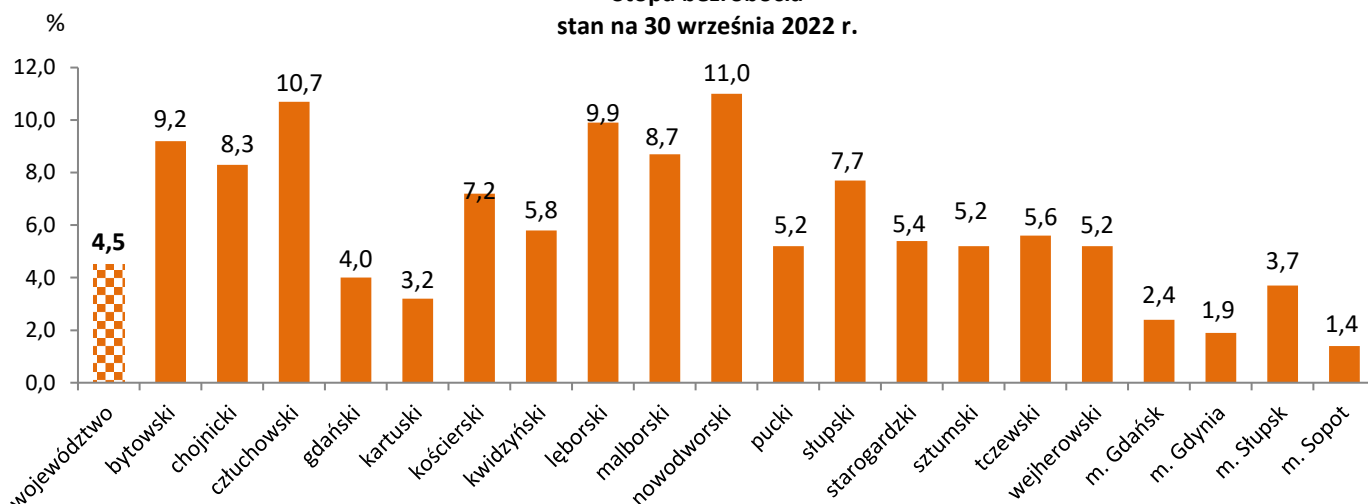


Powiadomienia o powierzeniu pracy obywatelom Ukrainy - na mocy specustawy dotyczącej obywateli Ukrainy 15 marca - 30 września 2022 r.

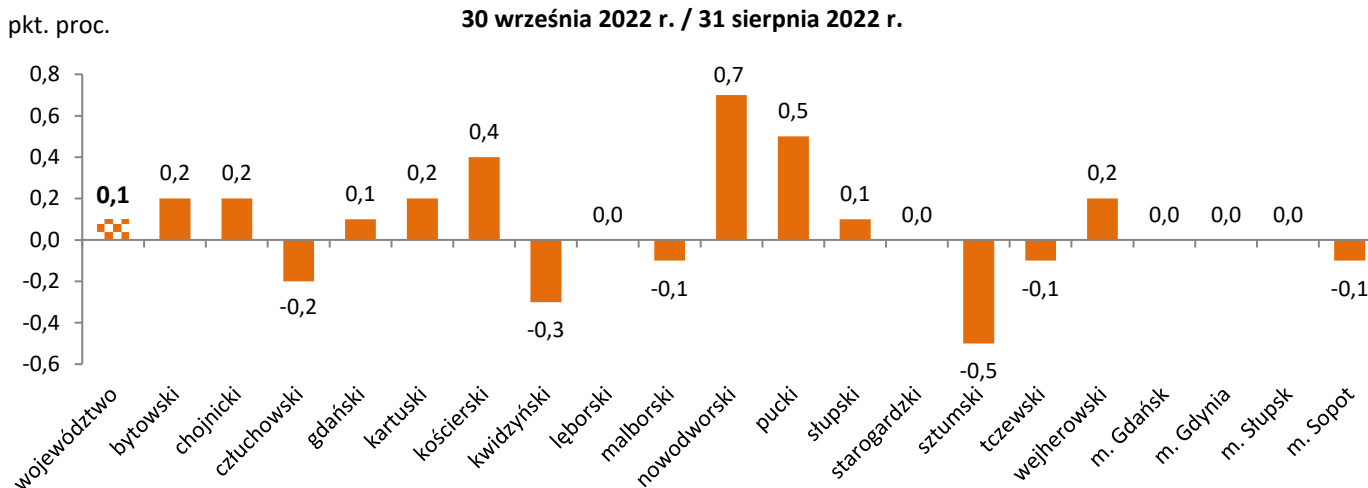


Stopa bezrobocia w województwie pomorskim według powiatów

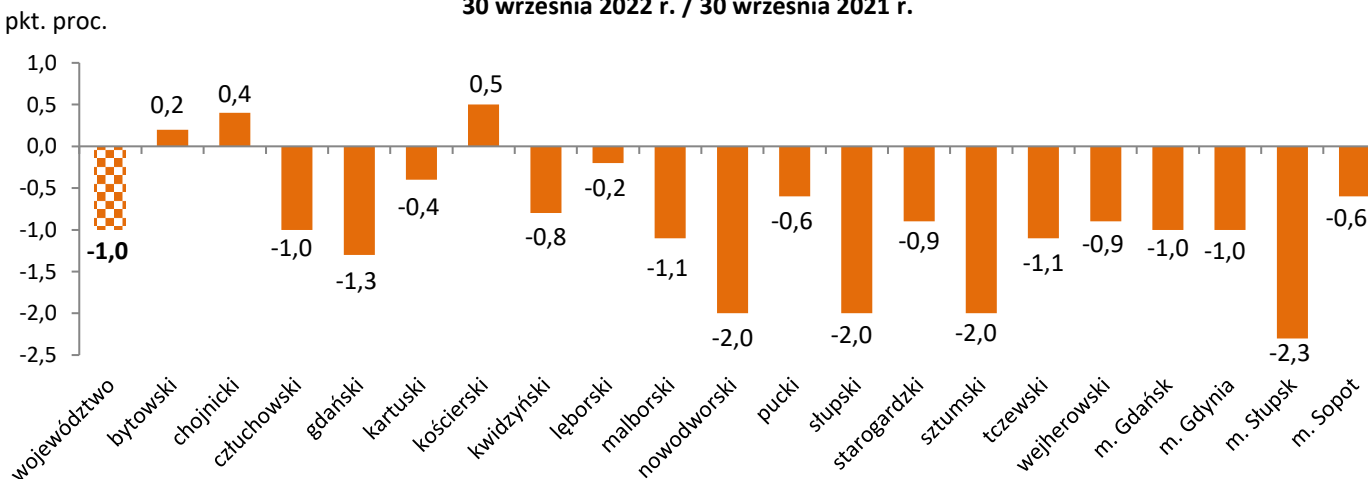
Stopa bezrobocia
stan na 30 września 2022 r.



Wzrost/spadek stopy bezrobocia
30 września 2022 r. / 31 sierpnia 2022 r.

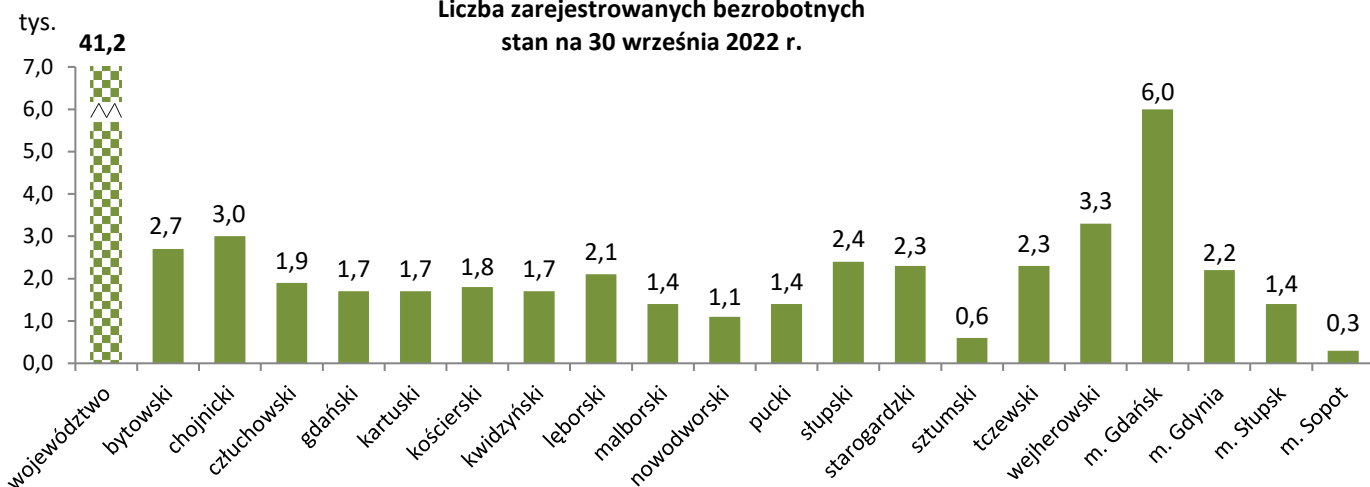


Wzrost/spadek stopy bezrobocia
30 września 2022 r. / 30 września 2021 r.

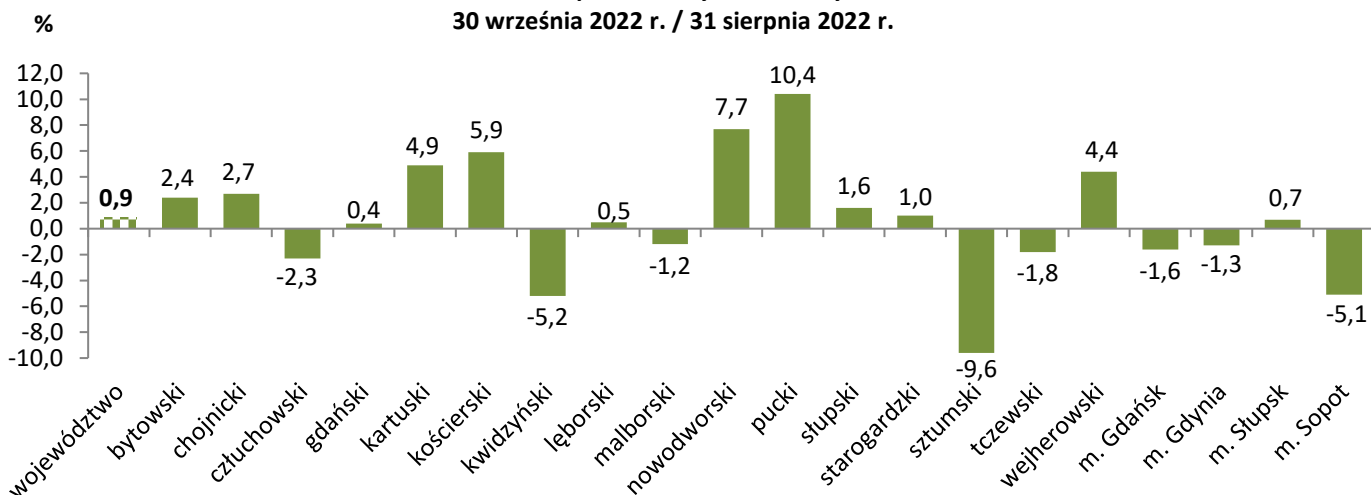


Bezrobotni w województwie pomorskim według powiatów

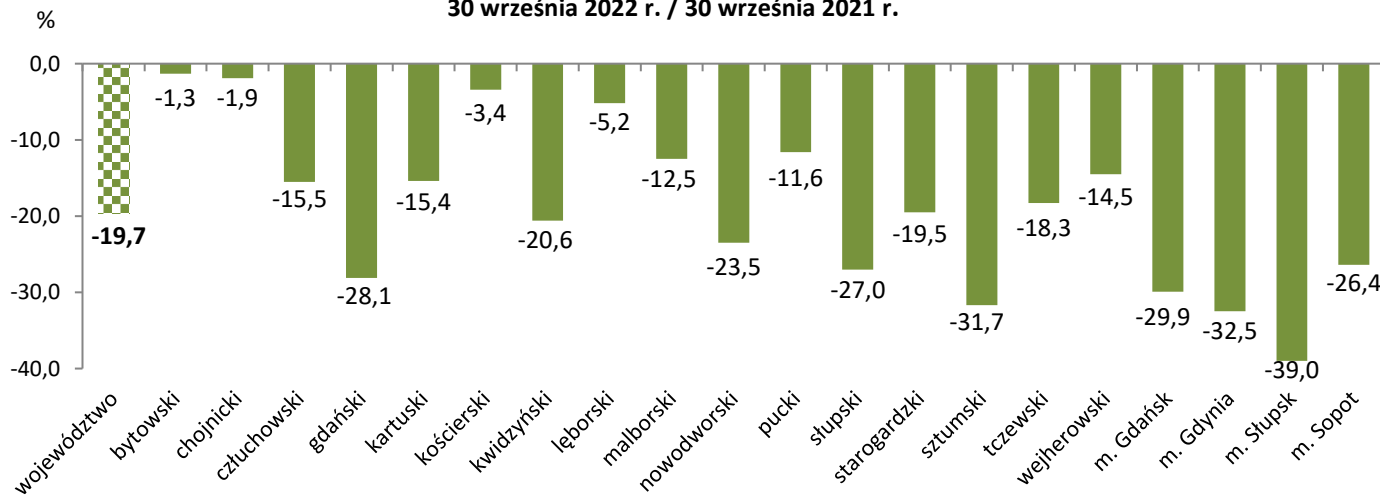
Liczba zarejestrowanych bezrobotnych
stan na 30 września 2022 r.



Wzrost/spadek liczby bezrobotnych
30 września 2022 r. / 31 sierpnia 2022 r.

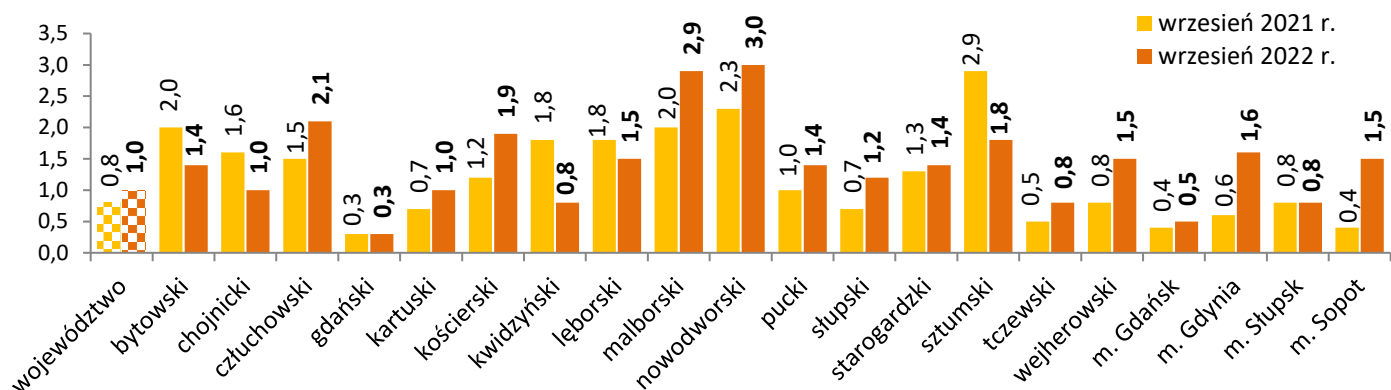


Wzrost/spadek liczby bezrobotnych
30 września 2022 r. / 30 września 2021 r.

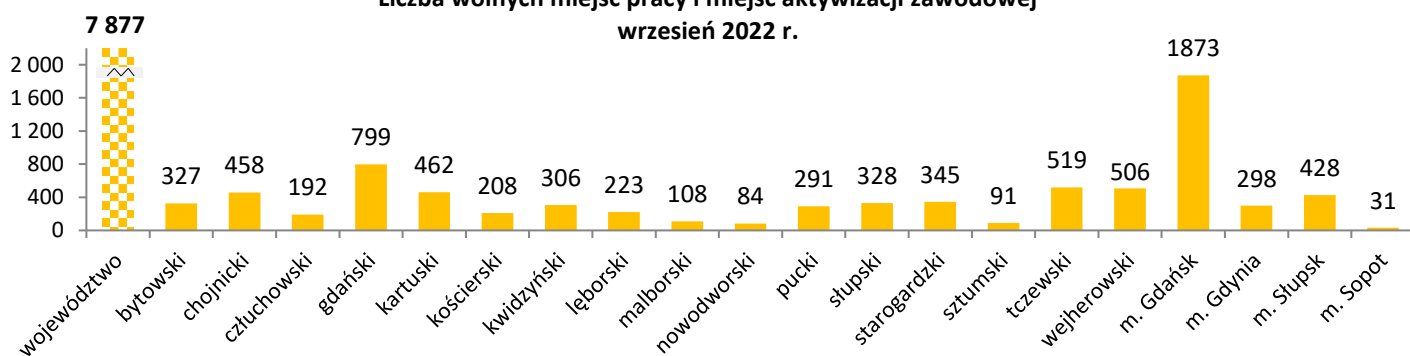


Oferty pracy w województwie pomorskim według powiatów

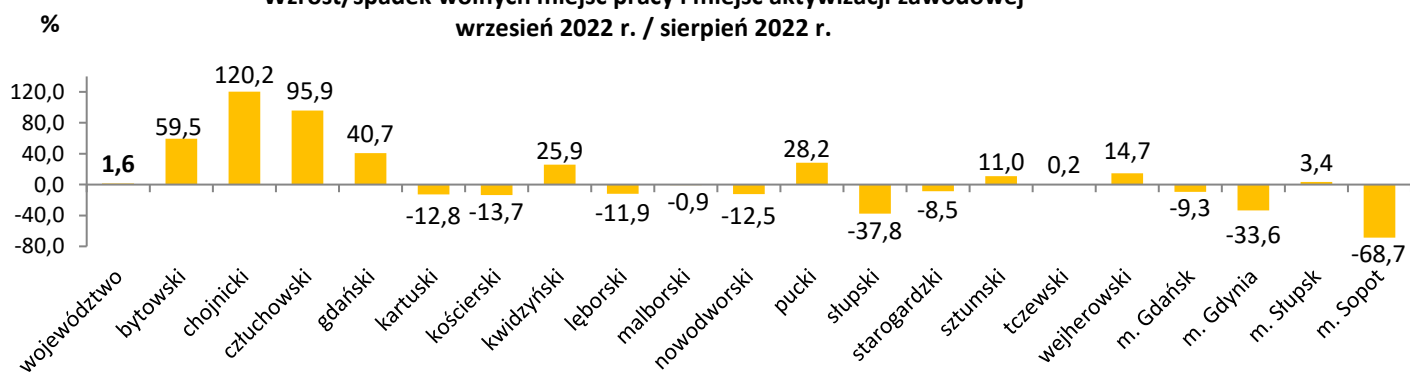
Liczba bezrobotnych zarejestrowanych w powiatowych urzędach pracy przypadająca na 1 wolne miejsce pracy i miejsce aktywizacji zawodowej zgłoszone w tym samym okresie



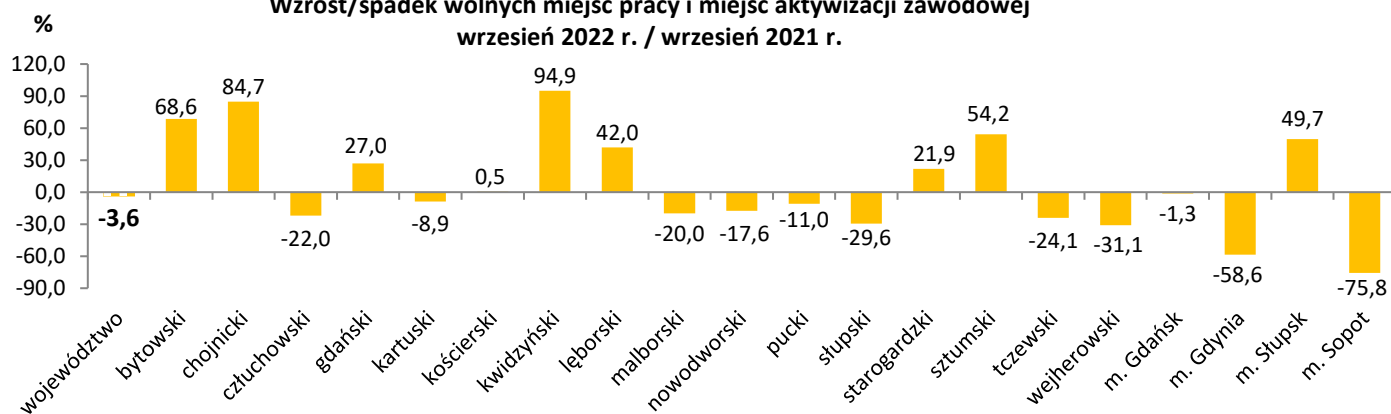
Liczba wolnych miejsc pracy i miejsc aktywizacji zawodowej
wrzesień 2022 r.



Wzrost/spadek wolnych miejsc pracy i miejsc aktywizacji zawodowej
wrzesień 2022 r. / sierpień 2022 r.

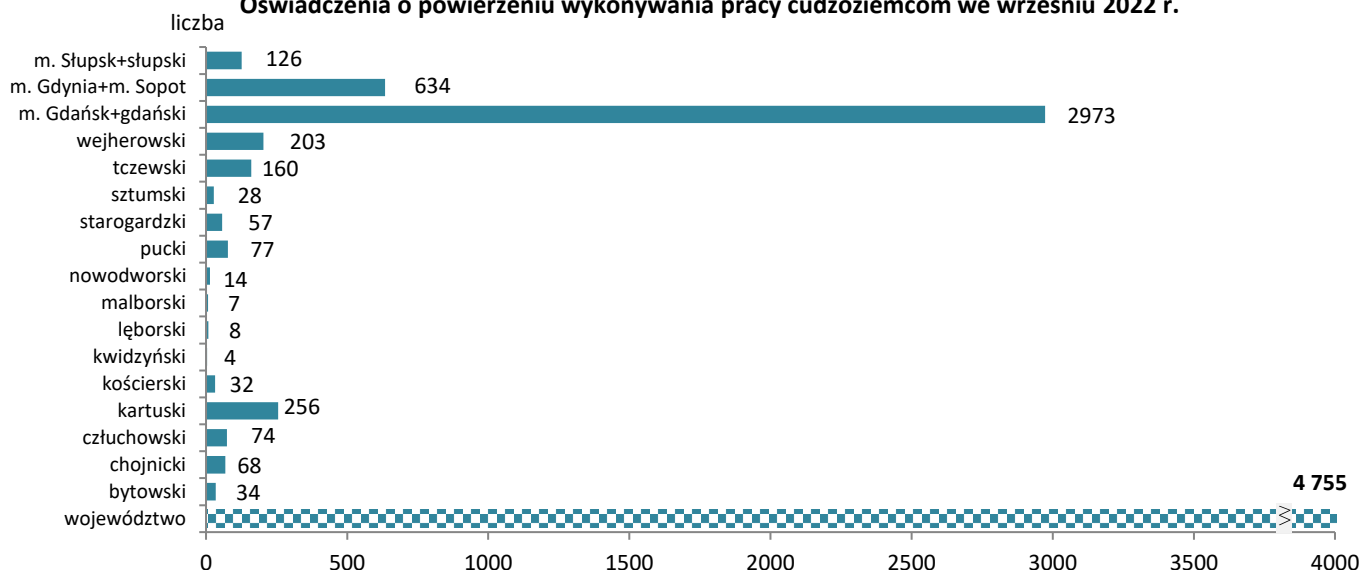


Wzrost/spadek wolnych miejsc pracy i miejsc aktywizacji zawodowej
wrzesień 2022 r. / wrzesień 2021 r.

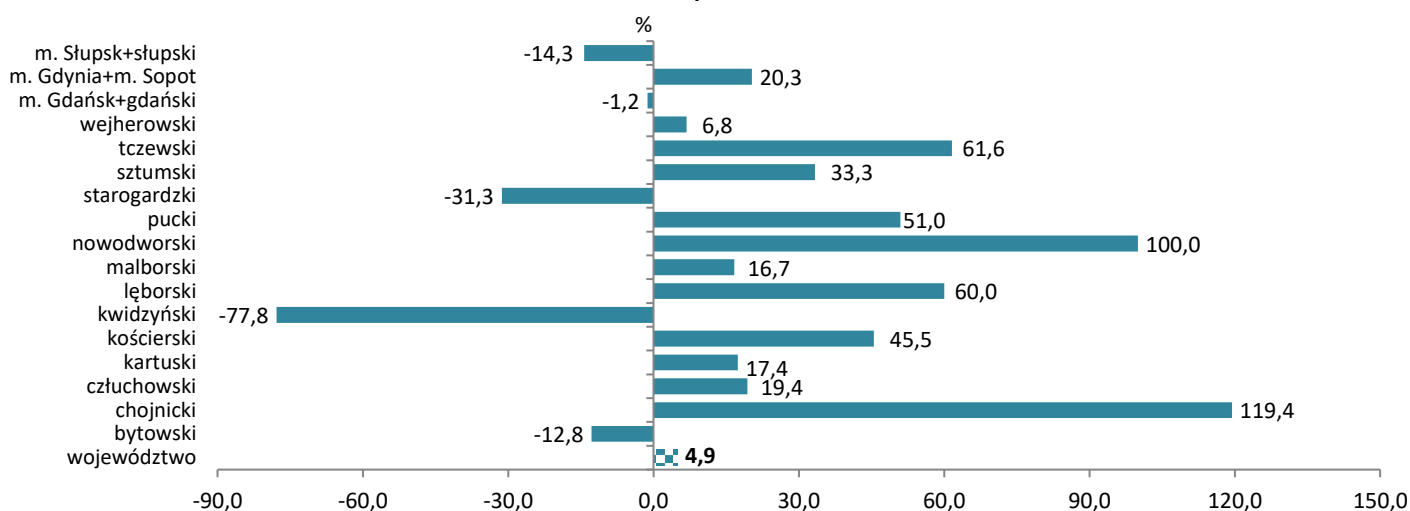


Oświadczenia w województwie pomorskim według powiatów

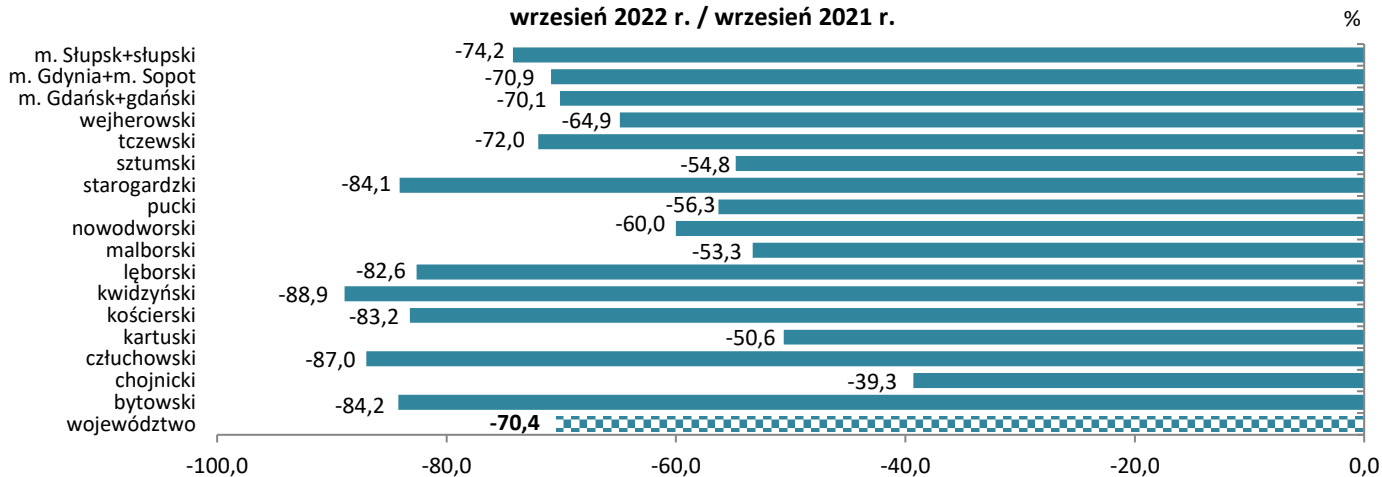
Oświadczenia o powierzeniu wykonywania pracy cudzoziemcom we wrześniu 2022 r.



Wzrost/spadek liczby oświadczeń o powierzeniu wykonywania pracy cudzoziemcom wrzesień 2022 r. / sierpień 2022 r.



Wzrost/spadek liczby oświadczeń o powierzeniu wykonywania pracy cudzoziemcom wrzesień 2022 r. / wrzesień 2021 r.



Źródła informacji: badania statystyczne rynku pracy MRIPS-01, dane GUS, dane Centralnego Systemu Analityczno-Raportowego z dnia 14.10.2022 r.
Dane dotyczące cudzoziemców za poszczególne miesiące mogą się różnić ze względu na nowe źródło.