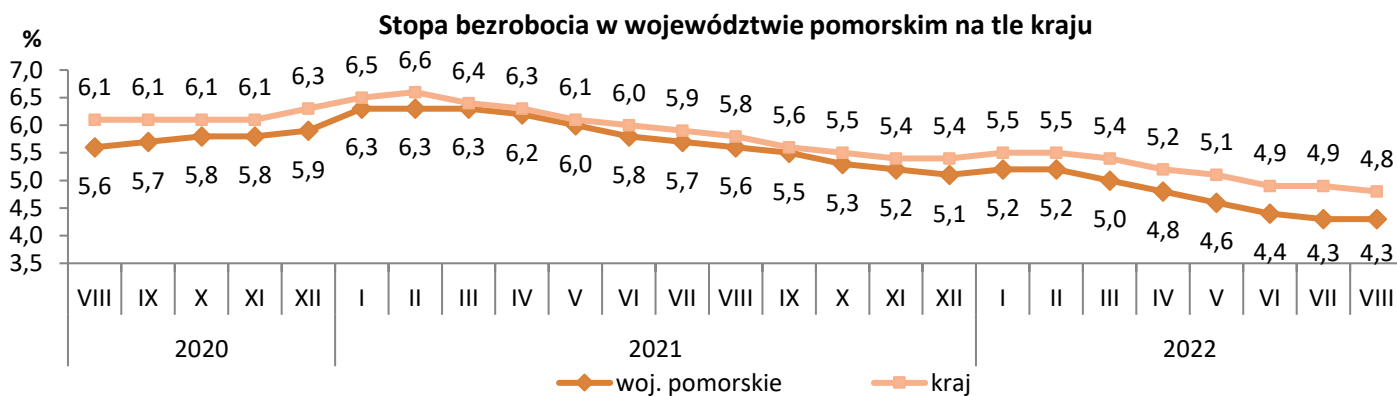




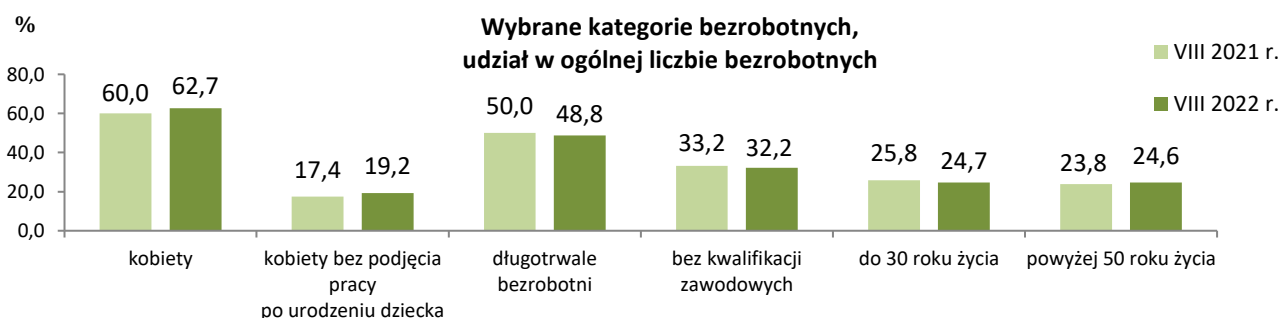
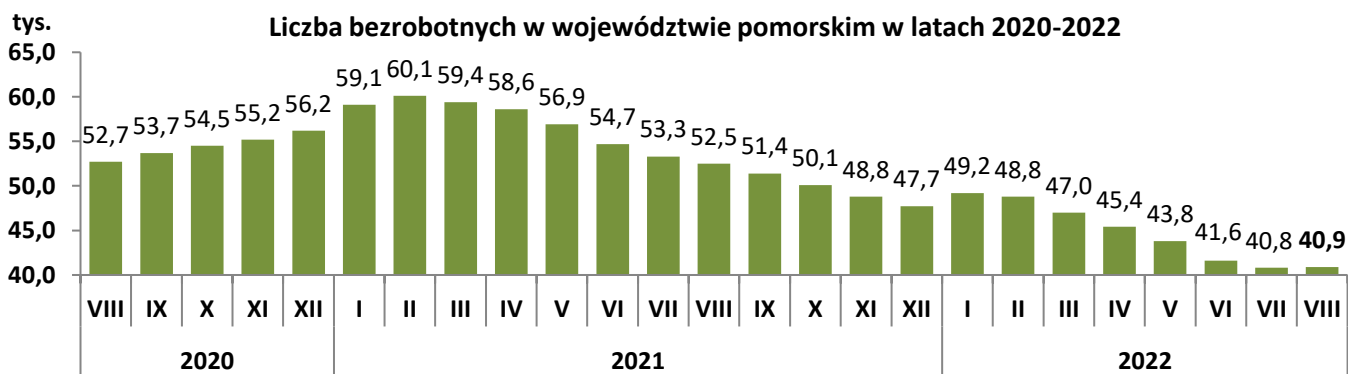
## Stopa bezrobocia

- Wg stanu na 31 sierpnia 2022 r. w województwie pomorskim stopa bezrobocia wyniosła **4,3%** i w porównaniu do lipca 2022 r. nie uległa zmianie (w sierpniu 2021 r. wskaźnik ten wynosił 5,6%).
- Niższa stopa bezrobocia niż w województwie pomorskim wystąpiła w 5 województwach: wielkopolskie (2,7%), śląskie (3,7%), małopolskie i lubuskie (po 4,1%), mazowieckie (4,2%).
- Wzrost stopy bezrobocia wystąpił w 7 powiatach, największy w powiecie puckim o 0,2 pkt. proc. W 3 powiatach (człuchowskim, sztumskim i w Sopocie) odnotowano niewielki spadek o 0,1 pkt. proc. Natomiast w 10 powiatach stopa bezrobocia nie uległa zmianie.



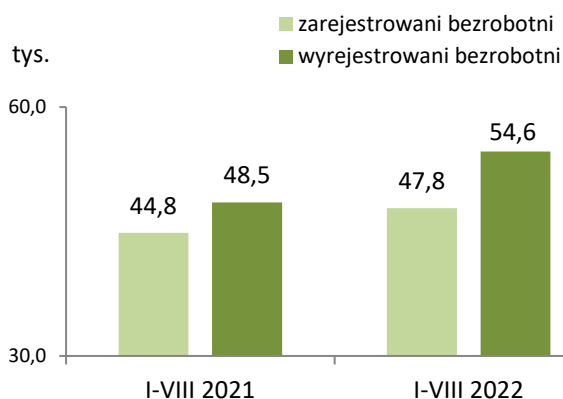
## Bezrobotni w województwie pomorskim

- Według stanu na 31 sierpnia 2022 r. liczba zarejestrowanych bezrobotnych wyniosła **40 875** osób. Wzrost o 0,2%, tj. o 82 osoby w stosunku do lipca br. (w porównaniu do sierpnia 2021 r. spadek o 22,2%, tj. o 11 654 osoby). Wzrost bezrobocia dotyczył 11 powiatów, największy wystąpił w powiecie puckim (o 4,3%). Zaś w 9 powiatach wystąpił spadek bezrobocia, największy w Sopocie (o 4,2%).
- 62,7% (25 638 osób) ogółu bezrobotnych stanowiły kobiety, 32,2% (13 175) - osoby bez kwalifikacji zawodowych, 24,7% (10 084) - osoby młode w wieku do 30 roku życia, 48,8% (19 959) – długotrwale bezrobotni.
- W porównaniu do sierpnia 2021 r. zmniejszył się m.in. udział osób długotrwale bezrobotnych (z 50,0% do 48,8% w sierpniu 2022 r.). Natomiast istotnie wzrósł odsetek kobiet bezrobotnych (z 60,0% do 62,7% w sierpniu 2022 r.), w tym kobiet, które nie podjęły pracy po urodzeniu dziecka (z 17,4% do 19,2% w sierpniu 2022 r.).
- W sierpniu 2022 r. powiatowe urzędy pracy zarejestrowały 5 798 osób bezrobotnych, a wyrejestrowały 5 716 osób.

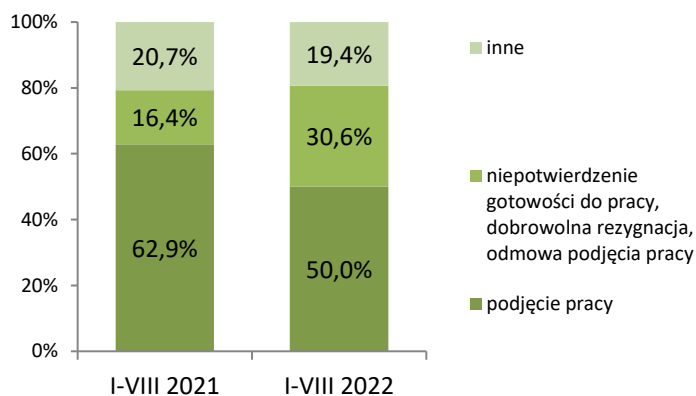


## Bezrobotni w województwie pomorskim

### Zarejestrowani i wyłączeni z rejestru bezrobotni



### Struktura wyłączeń z rejestru bezrobotnych według przyczyn

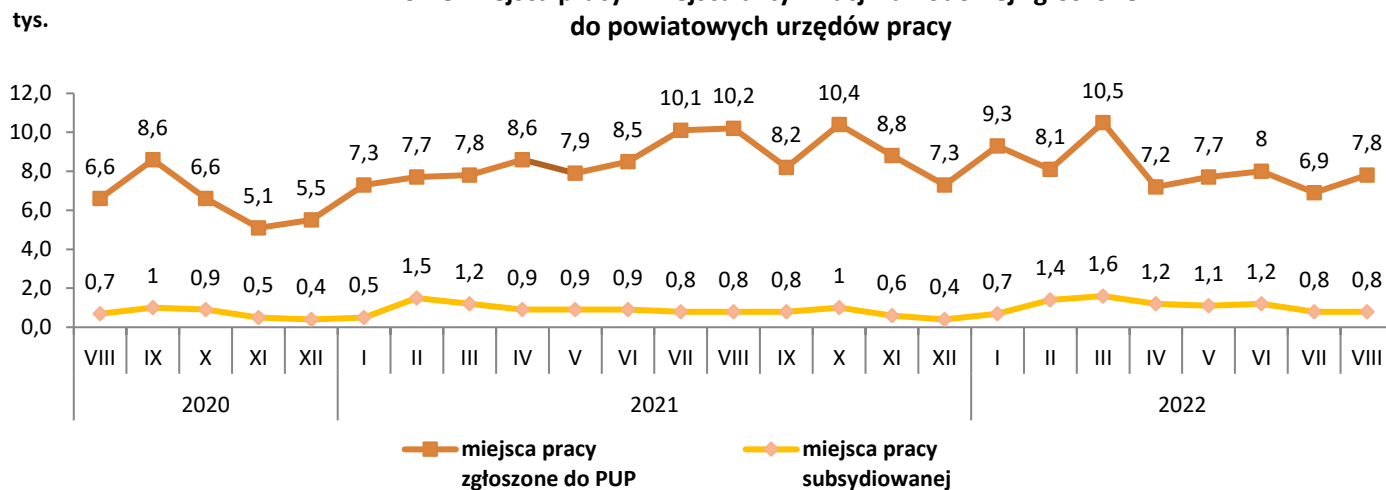


Ze względu na zaokrąglenia danych, składniki mogą nie sumować się do 100%.

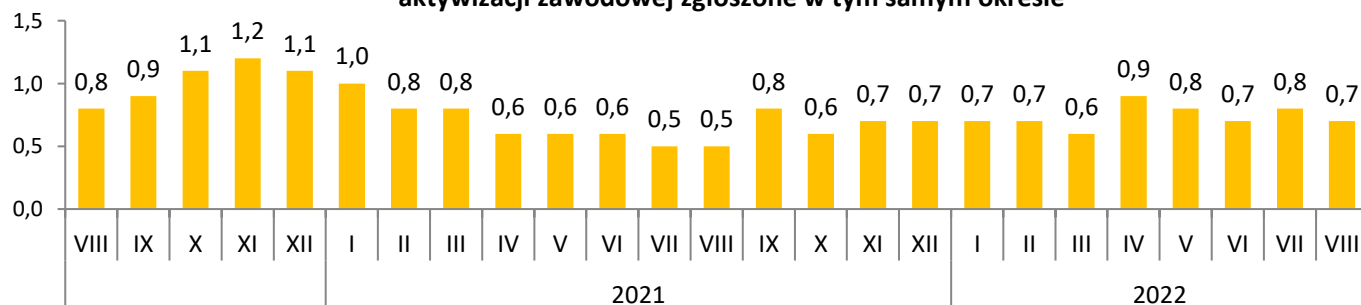
## Oferty pracy w województwie pomorskim

- W sierpniu 2022 r. pracodawcy zgłosili do powiatowych urzędów pracy **7 751** ofert pracy, tj. o 12,1% (o 839 miejsc) więcej niż w lipcu br. i o 23,9% (o 2 436 miejsc) mniej niż w tym samym okresie 2021 r.
- Wzrost ofert pracy w porównaniu do lipca 2022 r. wystąpił w 14 powiatach, największy w Sopocie o 230,0% (69 ofert). W pozostałych powiatach zanotowano spadek ofert pracy, największy w powiecie chojnickim o 49,3% (202 oferty).
- Na jedno wolne miejsce pracy i miejsce aktywizacji zawodowej zgłoszone w sierpniu 2022 r. przypadło 0,7 zarejestrowanej osoby bezrobotnej (w sierpniu 2021 r. było to 0,5 osoby).

### Wolne miejsca pracy i miejsca aktywizacji zawodowej zgłoszone do powiatowych urzędów pracy

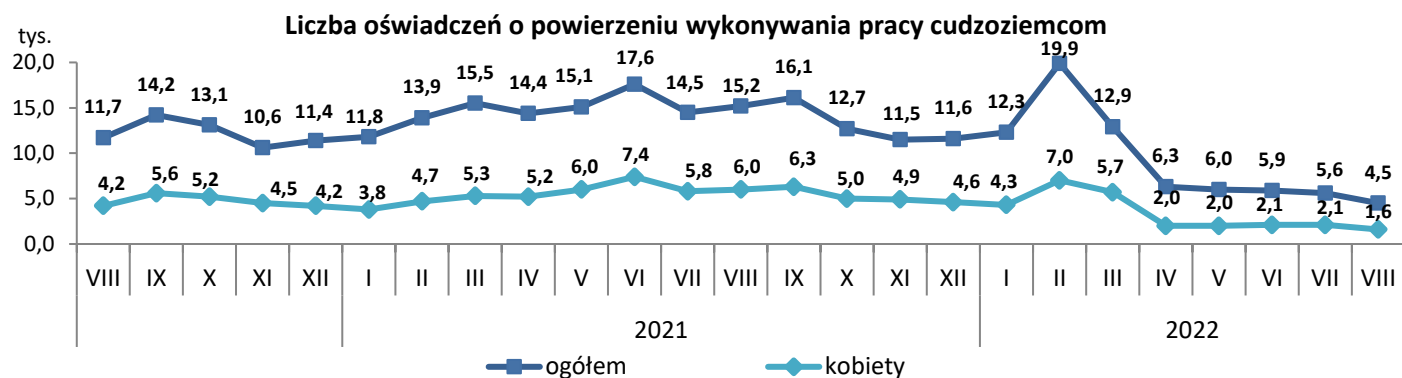


### Liczba bezrobotnych zarejestrowanych w miesiącu przypadająca na 1 miejsce pracy i miejsce aktywizacji zawodowej zgłoszone w tym samym okresie



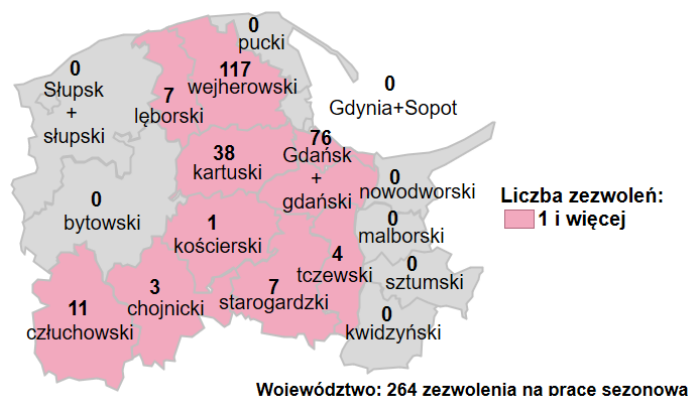
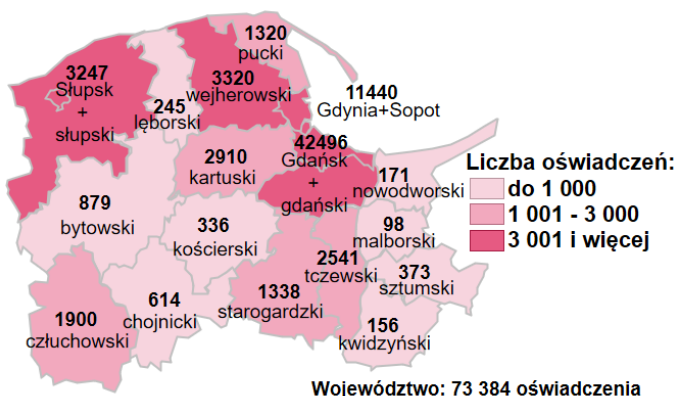
## Zatrudnianie cudzoziemców w województwie pomorskim

- W sierpniu 2022 r. powiatowe urzędy pracy wpisały do ewidencji **4 535** oświadczeń o powierzeniu wykonywania pracy obywatelom Republiki Armenii, Republiki Białorusi, Republiki Mołdawii, Federacji Rosyjskiej, Gruzji i Ukrainy bez konieczności uzyskania zezwolenia na pracę z tego: 1 760 dotyczyło obywateli Białorusi, 1 539 – Ukrainy, 791 – Gruzji, 326 – Mołdawii, 70 – Rosji i 49 - Armenii.
- Ponad 35,8% (tj. 1 622) zarejestrowanych oświadczeń dotyczyło kobiet.
- W porównaniu do lipca 2022 r. liczba oświadczeń spadła o 19,0% (tj. o 1 064 oświadczenia).
- Ponad 66% wszystkich oświadczeń zarejestrowano w Gdańskim Urzędzie Pracy.



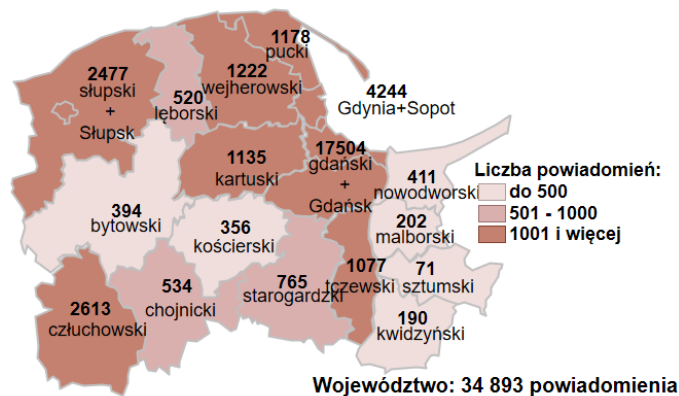
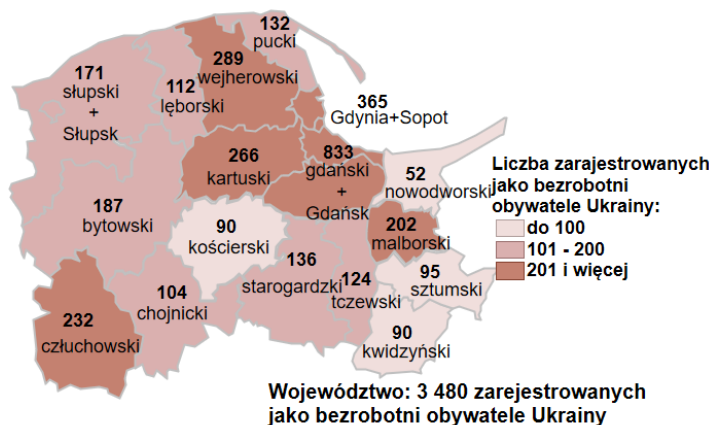
**Oświadczenia o powierzeniu wykonywania pracy cudzoziemcom wpisane do ewidencji oświadczeń przez powiatowe urzędy pracy styczeń - sierpień 2022 r.**

**Zezwolenia na pracę sezonową dla cudzoziemców wydane w powiatowych urzędach pracy styczeń – sierpień 2022 r.**



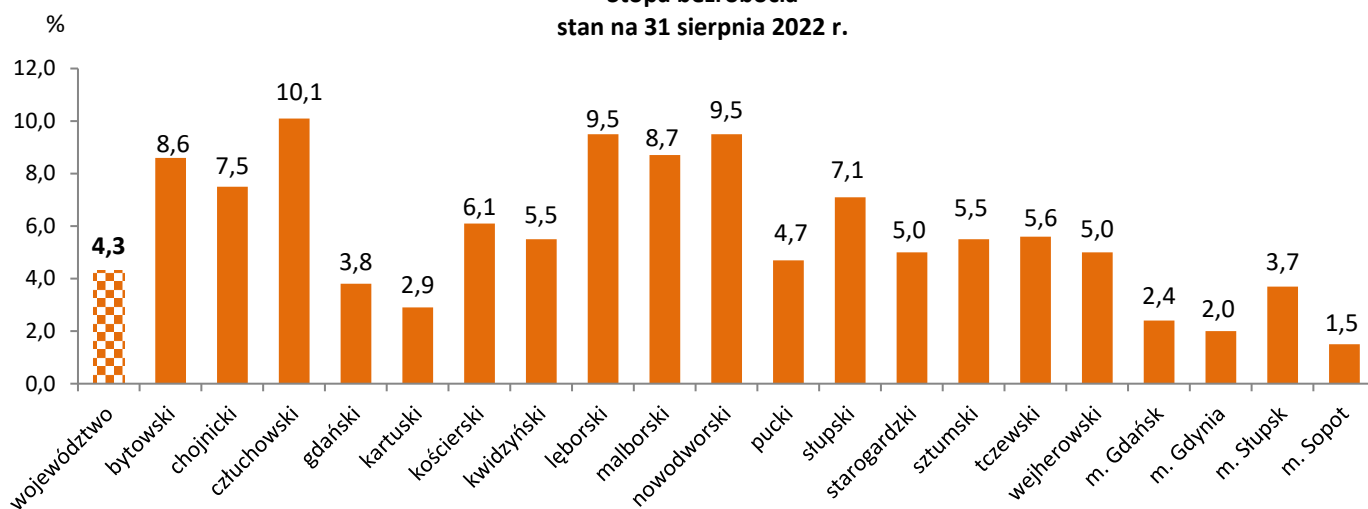
**Zarejestrowani jako bezrobotni obywatele Ukrainy w powiatowych urzędach pracy województwa pomorskiego 1 marca – 31 sierpnia 2022 r.**

**Powiadomienia o powierzeniu pracy obywatelom Ukrainy – na mocy specustawy dotyczącej obywateli Ukrainy 15 marca – 31 sierpnia 2022 r.**

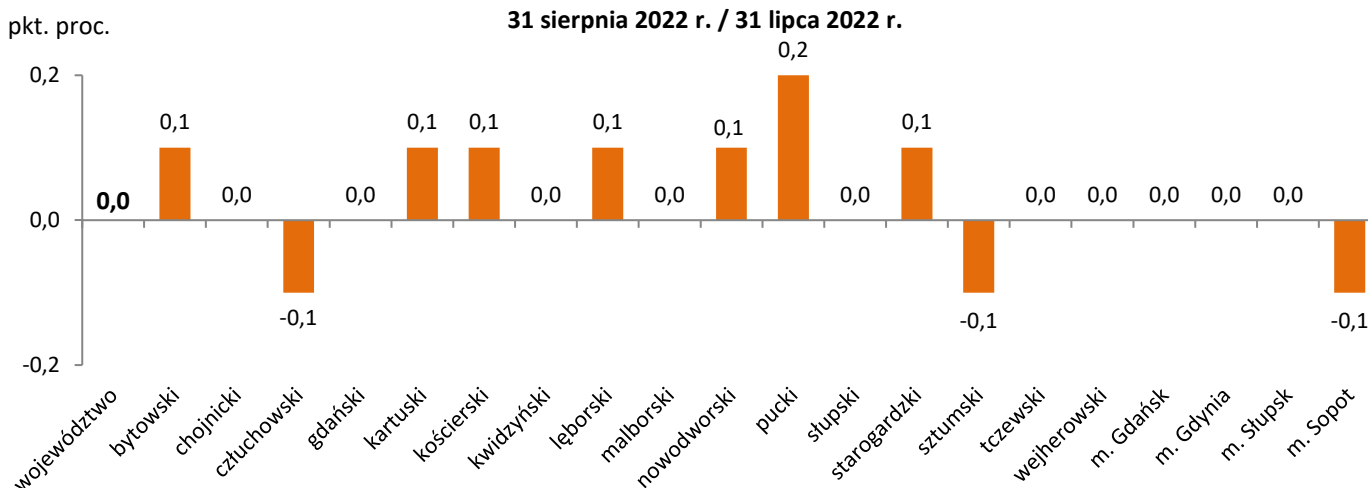


## Stopa bezrobocia w województwie pomorskim według powiatów

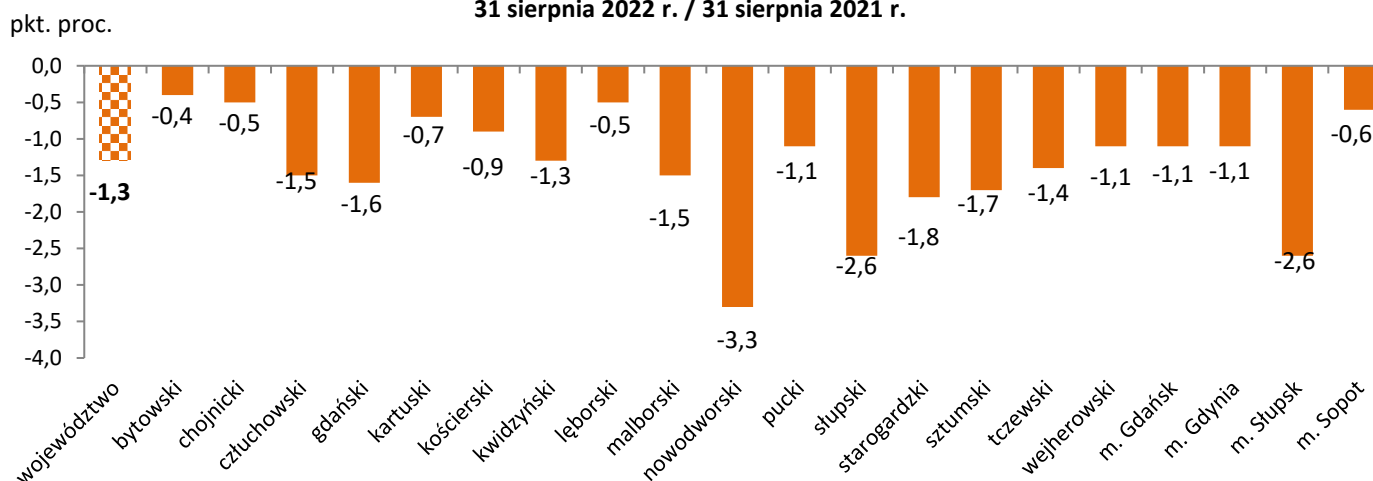
Stopa bezrobocia  
stan na 31 sierpnia 2022 r.



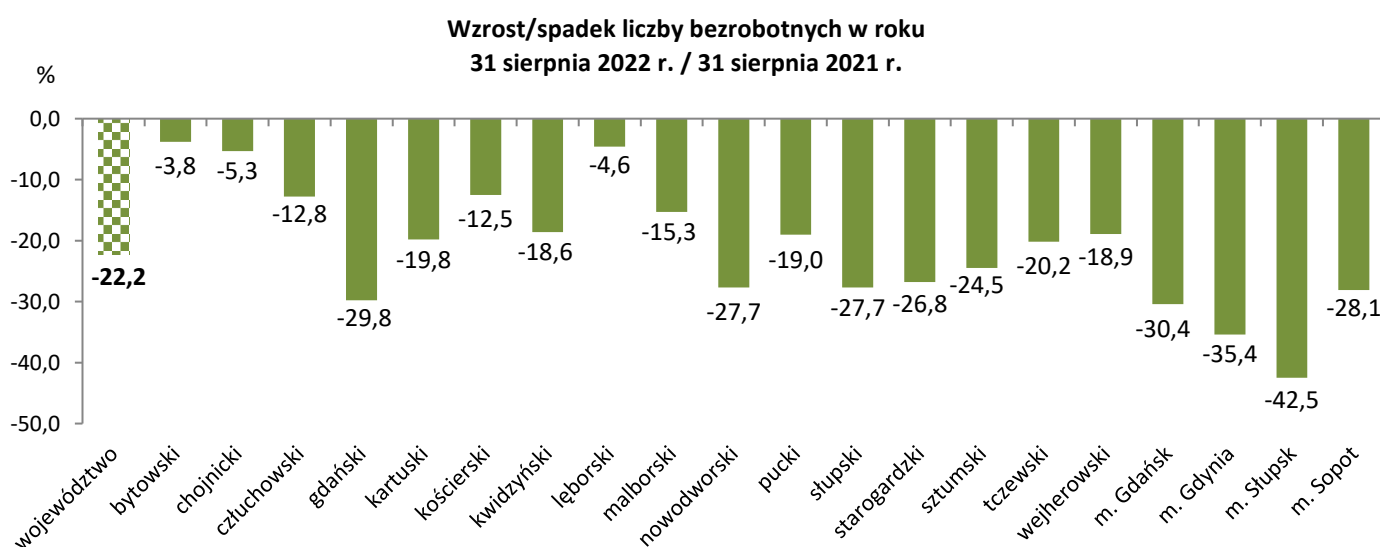
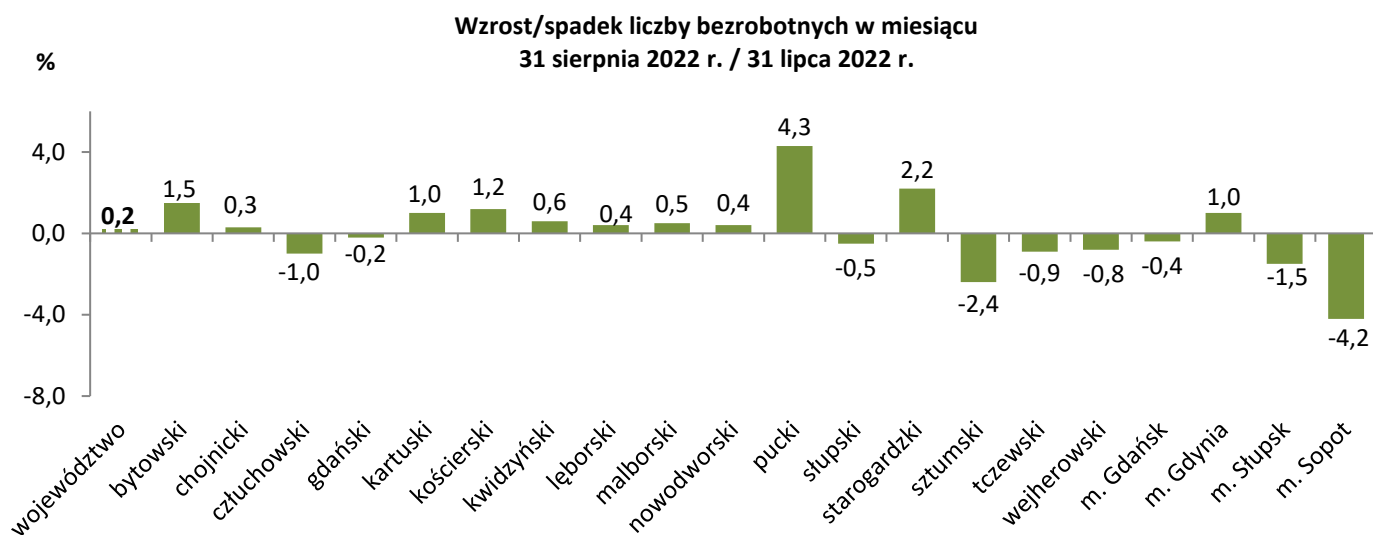
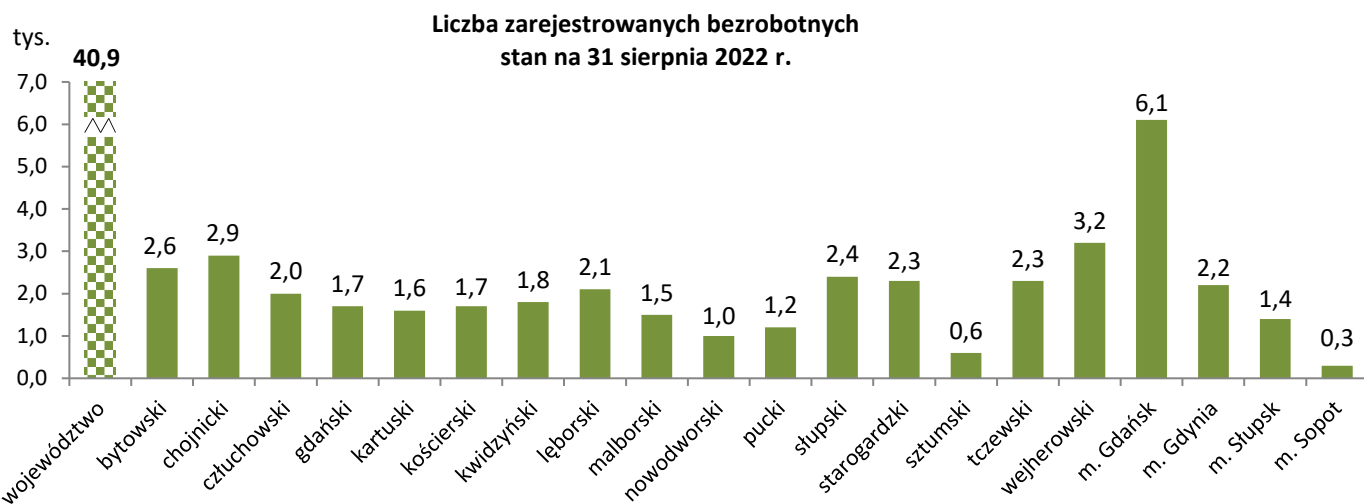
Wzrost/spadek stopy bezrobocia w miesiącu  
31 sierpnia 2022 r. / 31 lipca 2022 r.



Wzrost/spadek stopy bezrobocia w roku  
31 sierpnia 2022 r. / 31 sierpnia 2021 r.

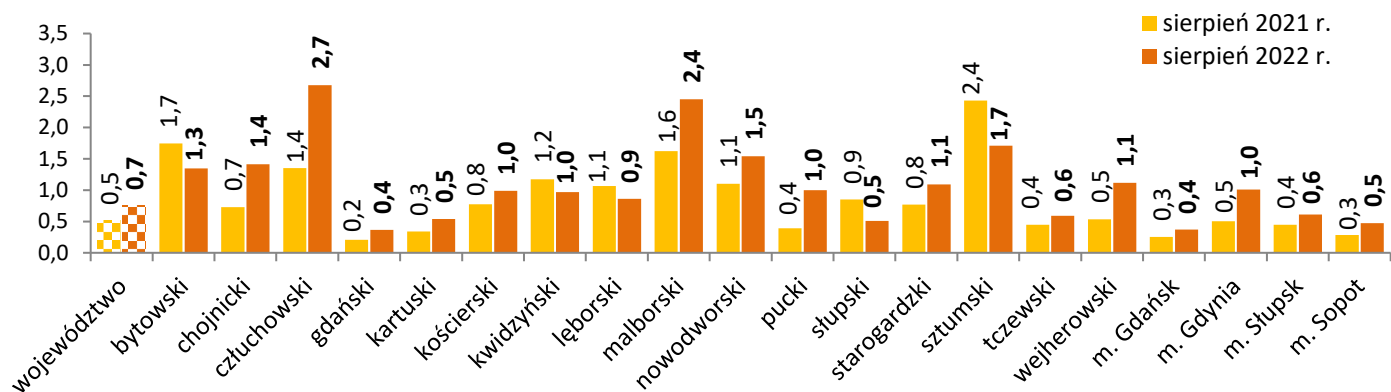


## Bezrobotni w województwie pomorskim według powiatów

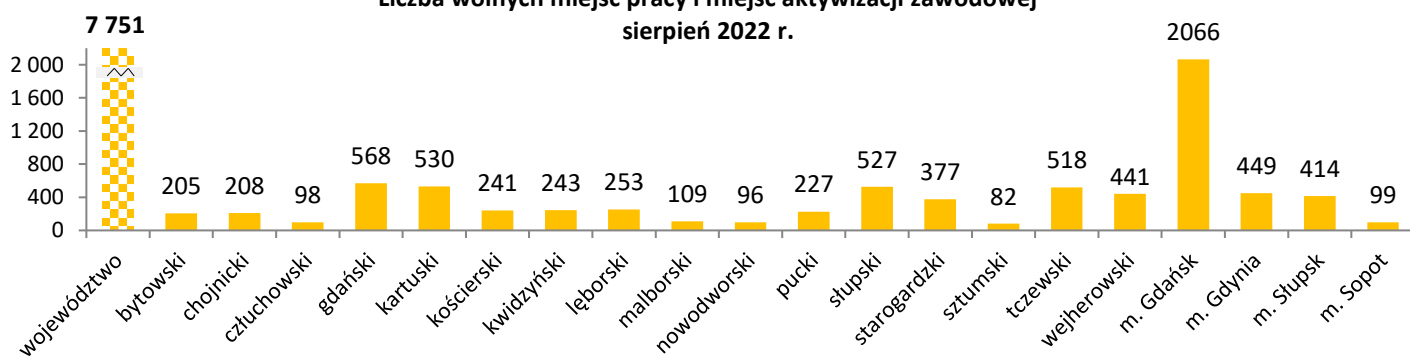


## Oferty pracy w województwie pomorskim według powiatów

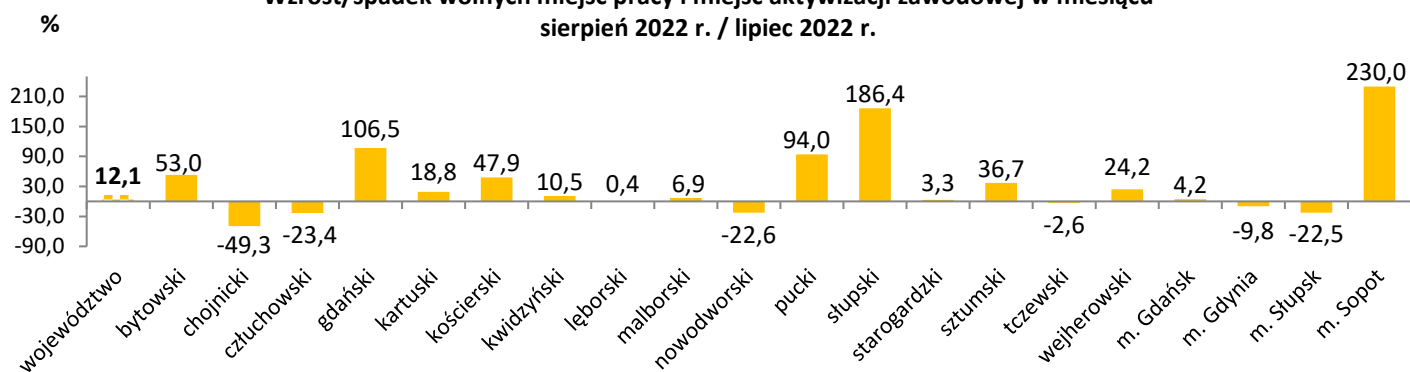
Liczba bezrobotnych zarejestrowanych w powiatowych urzędach pracy przypadająca na 1 wolne miejsce pracy i miejsce aktywizacji zawodowej zgłoszone w tym samym okresie



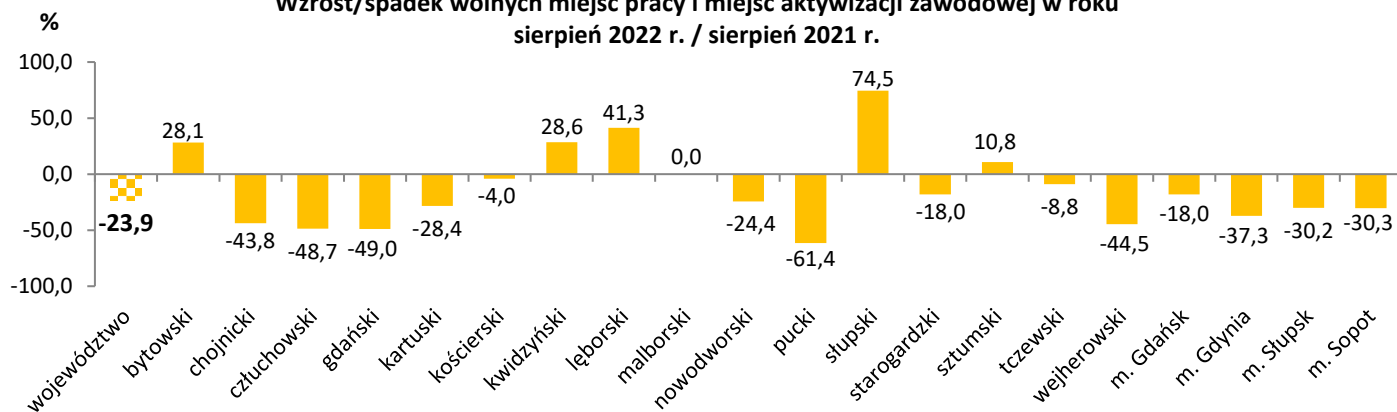
Liczba wolnych miejsc pracy i miejsc aktywizacji zawodowej sierpień 2022 r.



Wzrost/spadek wolnych miejsc pracy i miejsc aktywizacji zawodowej w miesiącu sierpień 2022 r. / lipiec 2022 r.



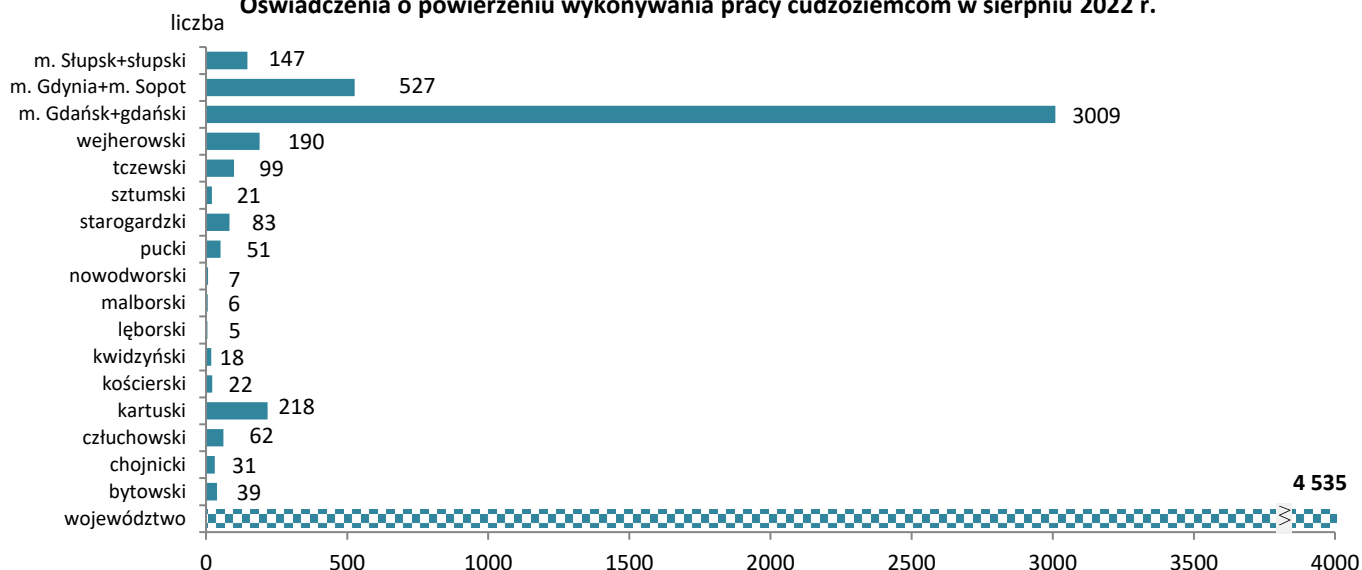
Wzrost/spadek wolnych miejsc pracy i miejsc aktywizacji zawodowej w roku sierpień 2022 r. / sierpień 2021 r.



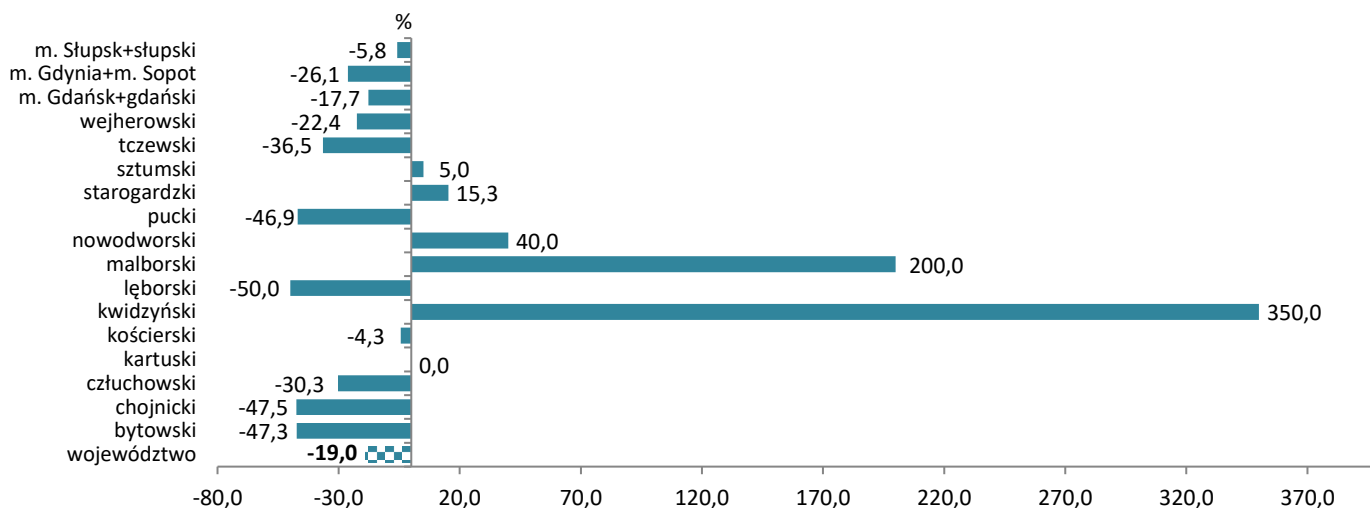


# Oświadczenia w województwie pomorskim według powiatów

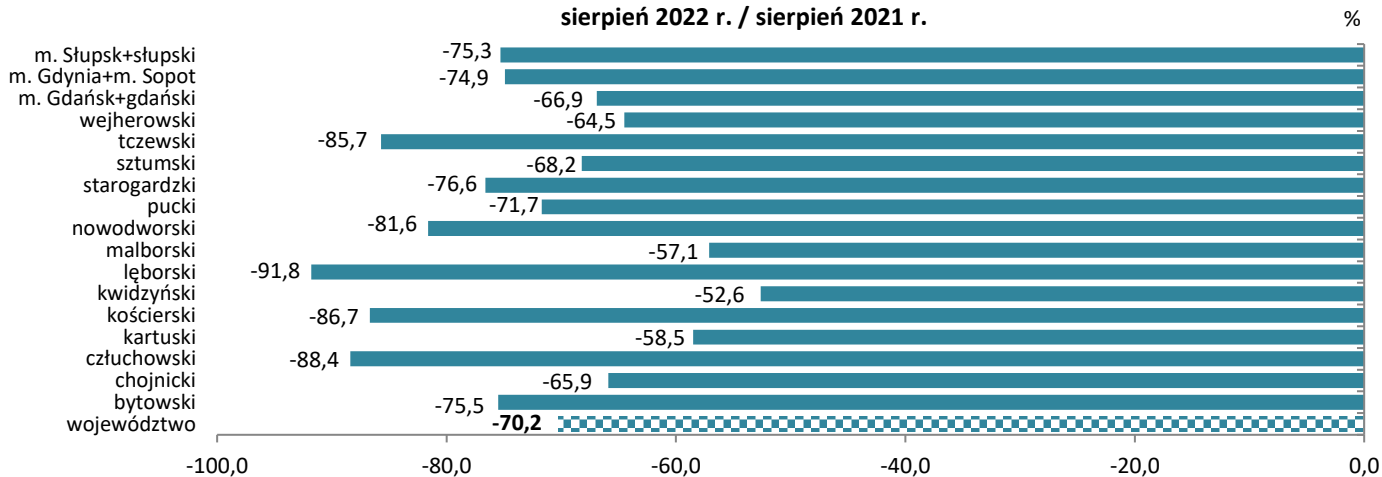
## Oświadczenia o powierzeniu wykonywania pracy cudzoziemcom w sierpniu 2022 r.



## Wzrost/spadek liczby oświadczeń o powierzeniu wykonywania pracy cudzoziemcom w miesiącu sierpień 2022 r. / lipiec 2022 r.



## Wzrost/spadek liczby oświadczeń o powierzeniu wykonywania pracy cudzoziemcom w roku sierpień 2022 r. / sierpień 2021 r.



Źródła informacji: badania statystyczne rynku pracy MRIPS-01, dane GUS, dane Centralnego Systemu Analityczno-Raportowego z dnia 14.09.2022 r.  
Dane dotyczące cudzoziemców za poszczególne miesiące mogą się różnić ze względu na nowe źródło.