

Rynek pracy województwa pomorskiego

Informacja miesięczna o rynku pracy


Maj 2022

- ▶ W porównaniu do kwietnia br. stopa bezrobocia, w Pomorskiem i w kraju zmniejszyła się.
- ▶ Zmniejszyła się też liczba zarejestrowanych bezrobotnych zarówno w województwie pomorskim jak i w kraju.
- ▶ Niewielki wzrost liczby ofert pracy na pomorskim i krajowym rynku pracy.

Polska


5,1%

Stopa bezrobocia



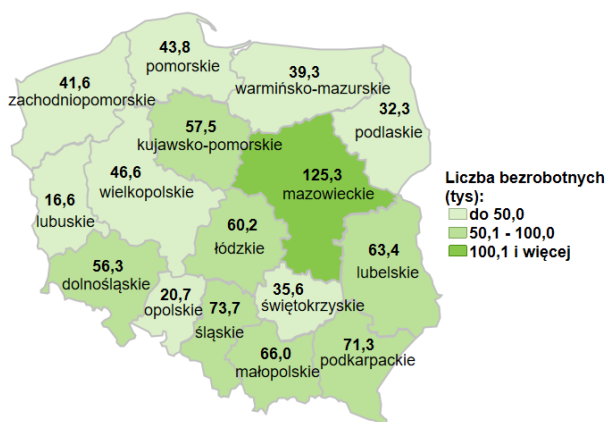
Woj. pomorskie

4,6%

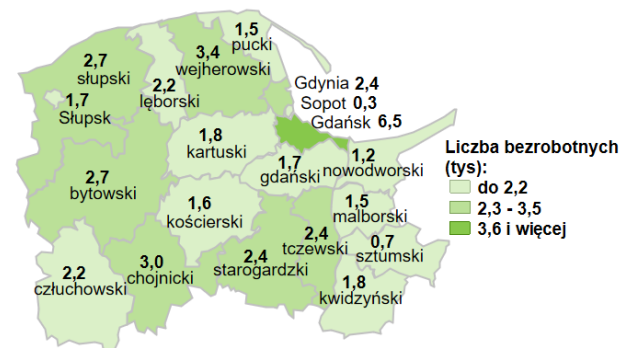


850,2 tys. - liczba zarejestrowanych bezrobotnych

Bezrobotni




43,8 tys. - liczba zarejestrowanych bezrobotnych

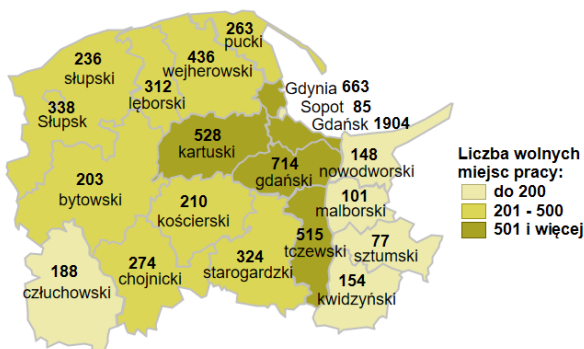


106,2 tys. - liczba zgłoszonych wolnych miejsc pracy i miejsc aktywizacji zawodowej

Oferty pracy

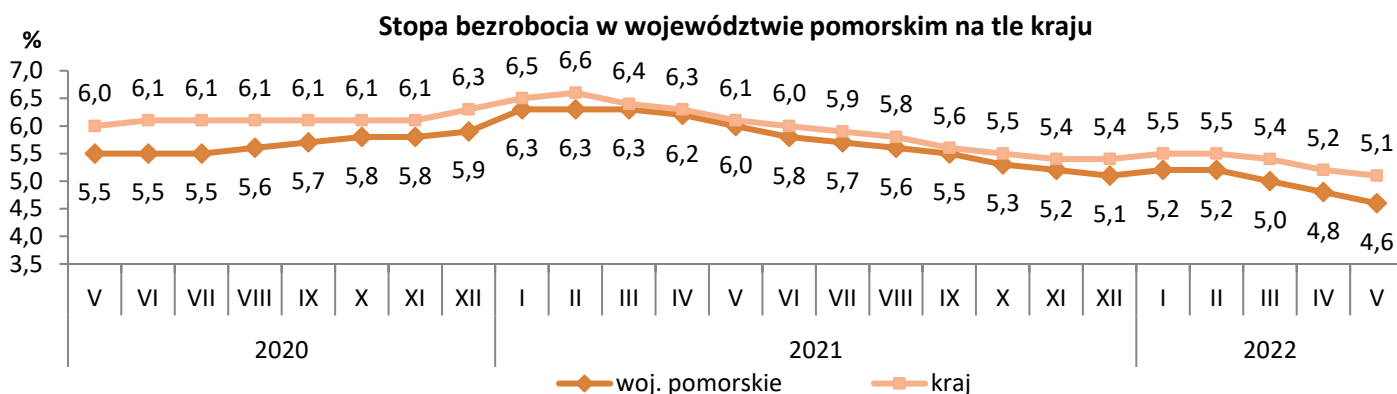


7,7 tys. - liczba zgłoszonych wolnych miejsc pracy i miejsc aktywizacji zawodowej



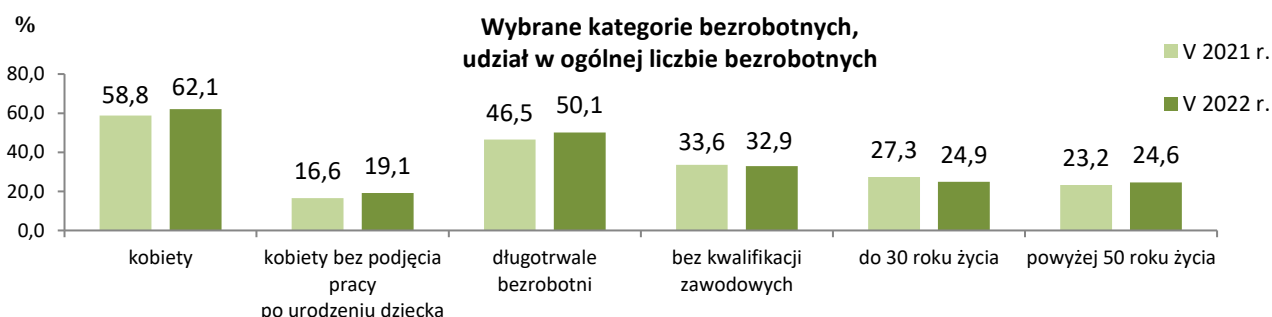
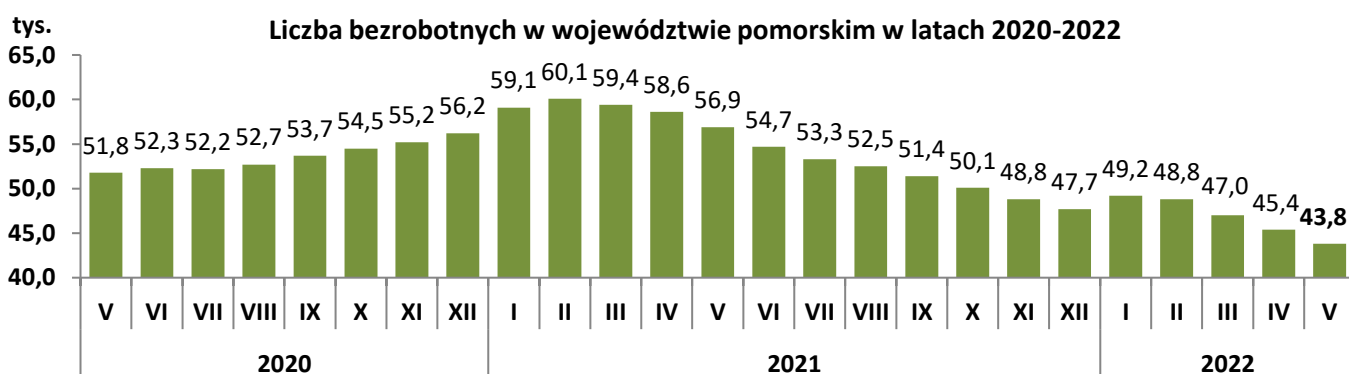
Stopa bezrobocia

- Wg stanu na 31 maja 2022 r. w województwie pomorskim stopa bezrobocia wyniosła **4,6%** i w porównaniu do kwietnia 2022 r. zmniejszyła się o 0,2 pkt. proc. (w maju 2021 r. wskaźnik ten wynosił 6,0%).
- Niższa stopa bezrobocia niż w województwie pomorskim wystąpiła w 6 województwach: wielkopolskie (2,8%), śląskie (4,0%), małopolskie (4,2%), mazowieckie (4,4%), lubuskie (4,5%) i dolnośląskie (4,5%).
- Spadek stopy bezrobocia w województwie pomorskim wystąpił w 17 powiatach, największy w powiecie słupskim o 0,6 pkt. proc. W powiecie człuchowskim odnotowano niewielki wzrost, a w Sopocie i w powiecie bytowskim stopa bezrobocia nie uległa zmianie. Najniższa stopa bezrobocia wystąpiła w Sopocie – 1,7%, a najwyższa w powiecie nowodworskim – 11,4%.



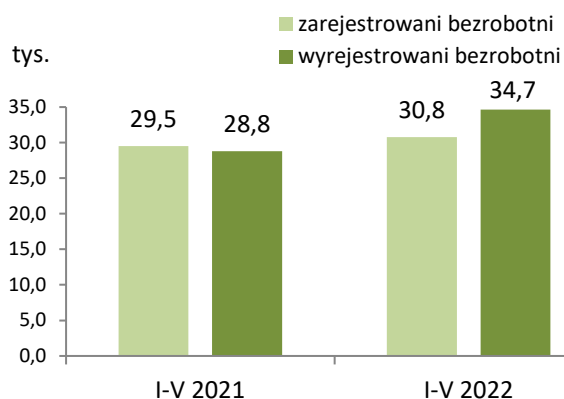
Bezrobotni w województwie pomorskim

- Według stanu na 31 maja 2022 r. liczba zarejestrowanych bezrobotnych wyniosła **43 821** osób. Spadek o 3,6%, tj. o 1 627 osób w stosunku do kwietnia br. (w porównaniu do maja 2021 r. spadek o 23,0%, tj. o 13 101 osób). Spadek bezrobocia dotyczył większości powiatów, największy wystąpił w powiecie puckim i sztumskim (o 8,0%). Zaś wzrost bezrobocia wystąpił w 3 powiatach, największy w Sopocie (o 2,4%).
- 62,1% (27 192 osoby) ogółu bezrobotnych stanowiły kobiety, 32,9% (14 424) - osoby bez kwalifikacji zawodowych, 24,9% (10 926) - osoby młode w wieku do 30 roku życia, 50,1% (21 954) – długotrwale bezrobotni.
- W porównaniu do maja 2021 r. zmniejszył się m.in. udział osób bezrobotnych do 30 roku życia (z 27,3% do 24,9% w maju 2022 r.). Natomiast istotnie wzrósł odsetek osób długotrwale bezrobotnych (z 46,5% do 50,1% w maju 2022 r.) oraz osób powyżej 50 roku życia (z 23,2% do 24,6% w maju 2022 r.).
- W maju 2022 r. powiatowe urzędy pracy zarejestrowały 6 072 osoby bezrobotne, a wyrejestrowały 7 699 osób.

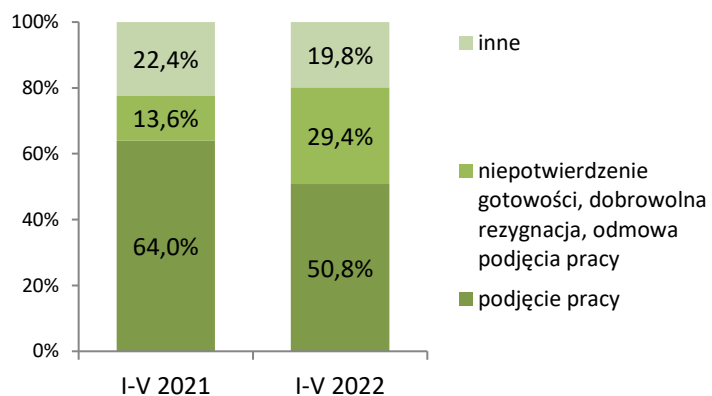


Bezrobotni w województwie pomorskim

Zarejestrowani i wyłączeni z rejestru bezrobotni



Struktura wyłączeń z rejestru bezrobotnych według przyczyn

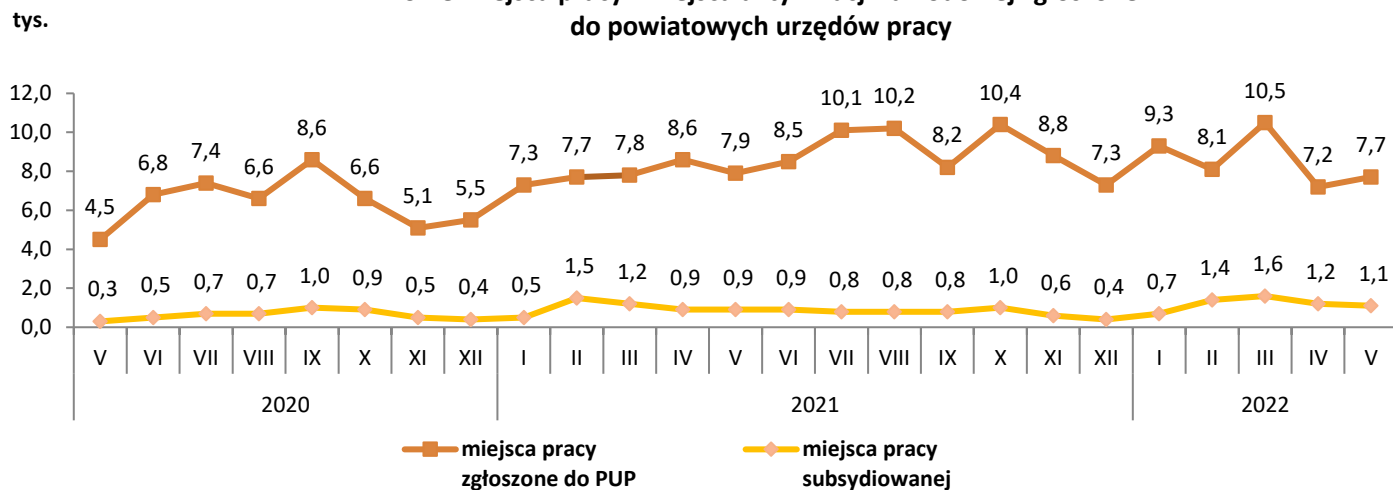


Ze względu na zaokrąglenia danych, składniki mogą nie sumować się do 100%.

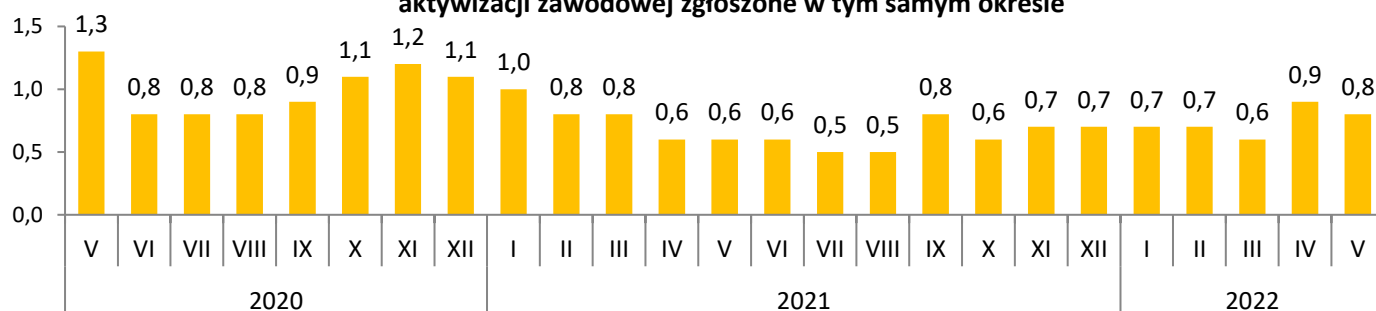
Oferty pracy w województwie pomorskim

- W maju 2022 r. pracodawcy zgłosili do powiatowych urzędów pracy **7 673** oferty pracy, tj. o 6,2% (o 449 miejsc) więcej niż w kwietniu br. i o 3,3% (o 263 miejsca) mniej niż w tym samym okresie 2021 r.
- Wzrost ofert pracy w porównaniu do kwietnia 2022 r. wystąpił w 10 powiatach, największy w Sopocie o 286,4% (63 oferty) i w powiecie bytowskim o 174,3% (129 miejsc). W pozostałych powiatach zanotowano spadek ofert pracy, największy w powiecie słupskim o 49,5% (231 ofert).
- Na jedno wolne miejsce pracy i miejsce aktywizacji zawodowej zgłoszone w maju 2022 r. przypadło 0,8 zarejestrowanej osoby bezrobotnej (w maju 2021 r. było to 0,6 osoby).

Wolne miejsca pracy i miejsca aktywizacji zawodowej zgłoszone do powiatowych urzędów pracy

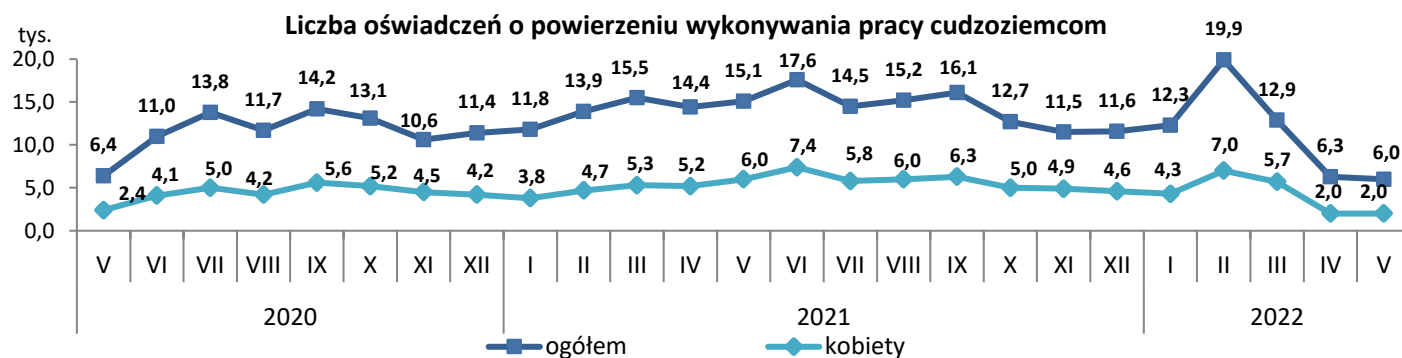


Liczba bezrobotnych zarejestrowanych w miesiącu przypadająca na 1 miejsce pracy i miejsce aktywizacji zawodowej zgłoszone w tym samym okresie

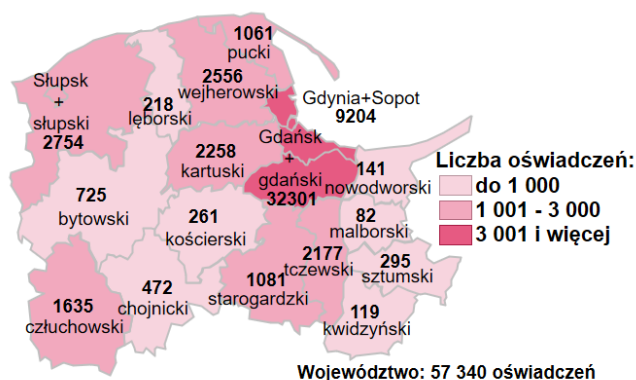


Zatrudnianie cudzoziemców w województwie pomorskim

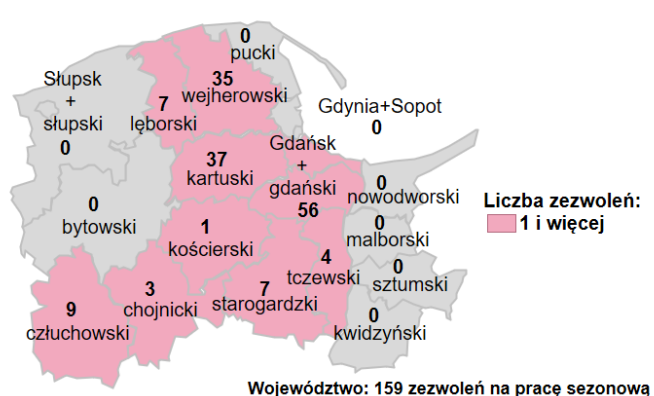
- W maju 2022 r. powiatowe urzędy pracy wpisały do ewidencji **5 978** oświadczeń o powierzeniu wykonywania pracy obywatelom Republiki Armenii, Republiki Białorusi, Republiki Mołdawii, Federacji Rosyjskiej, Gruzji i Ukrainy bez konieczności uzyskania zezwolenia na pracę z tego: 2 284 dotyczyło obywateli Ukrainy, 1 831 – Białorusi, 1 255 – Gruzji, 429 – Mołdawii, 122 – Rosji i 57 - Armenii.
- Blisko 33% (tj. 1 969) zarejestrowanych oświadczeń dotyczyło kobiet.
- W porównaniu do kwietnia 2022 r. liczba oświadczeń spadła o 4,8% (tj. o 300 oświadczeń).
- Ponad 62% wszystkich oświadczeń zarejestrowano w Gdańskim Urzędzie Pracy.



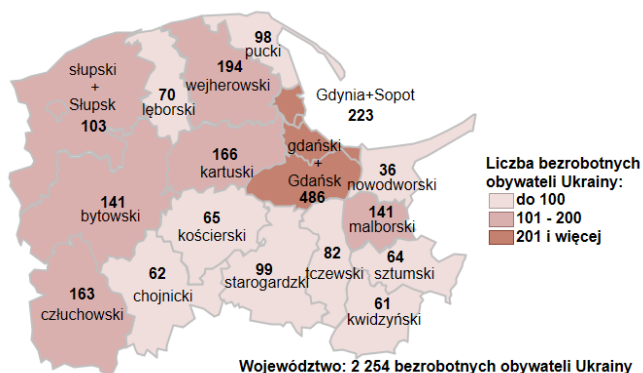
Oświadczenia o powierzeniu wykonywania pracy cudzoziemcom wpisane do ewidencji oświadczeń przez powiatowe urzędy pracy styczeń - maj 2022 r.



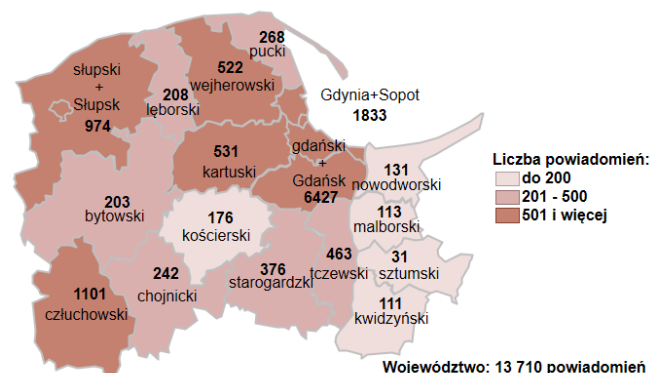
Zezwolenia na pracę sezonową dla cudzoziemców wydane w powiatowych urzędach pracy styczeń - maj 2022 r.



Rejestracje jako bezrobotni obywatele Ukrainy w powiatowych urzędach pracy województwa pomorskiego 1 marca - 31 maja 2022 r.

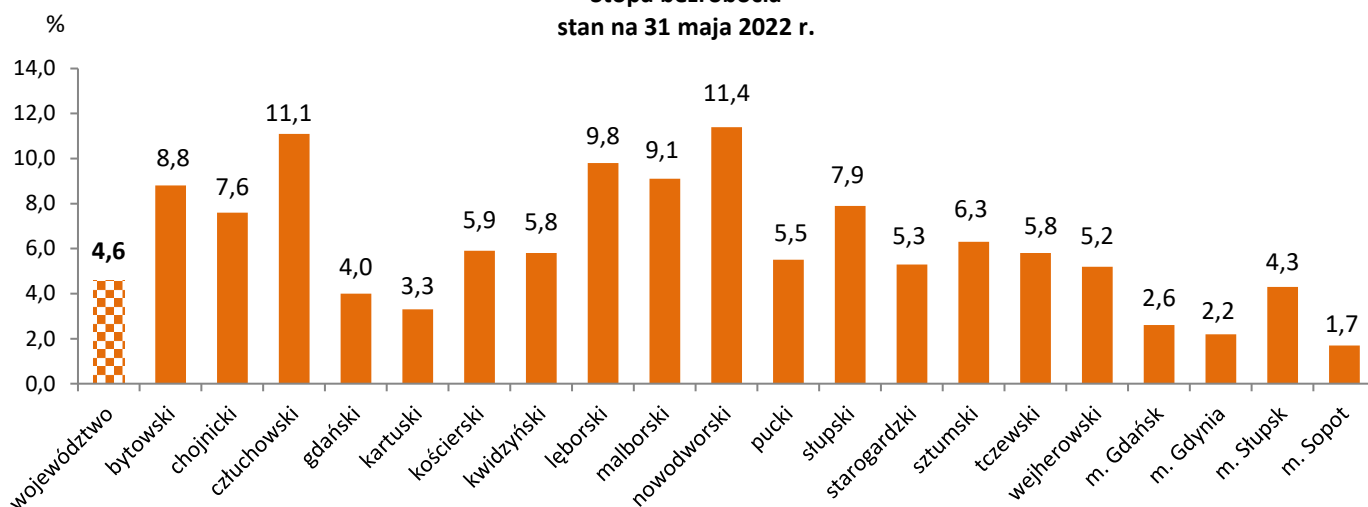


Powiadomienia o powierzeniu pracy obywatelom Ukrainy - na mocy specustawy dotyczącej obywateli Ukrainy 15 marca - 31 maja 2022 r.

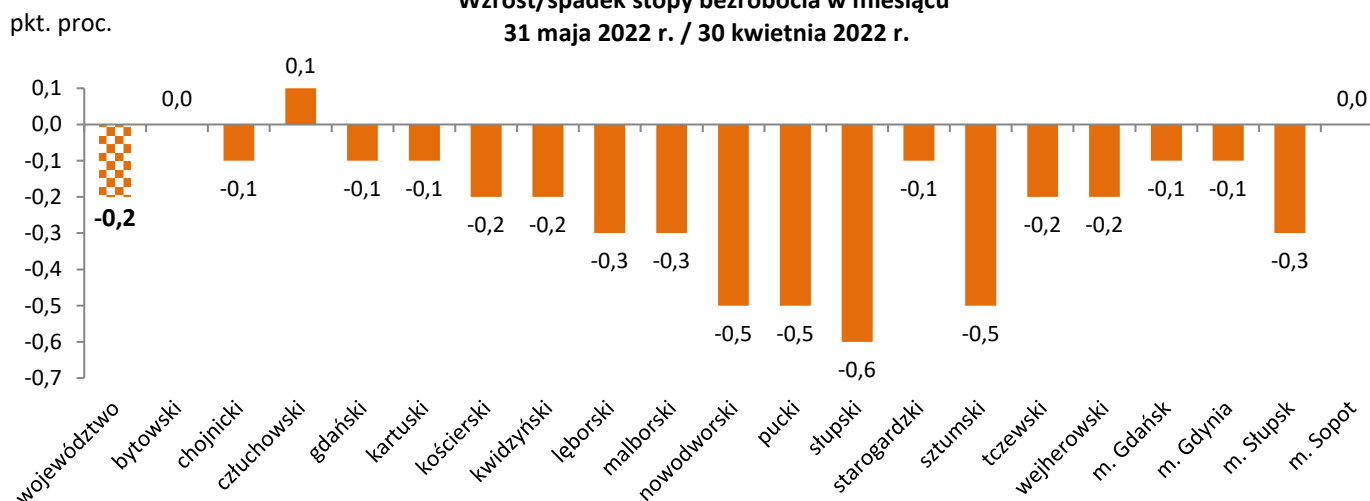


Stopa bezrobocia w województwie pomorskim według powiatów

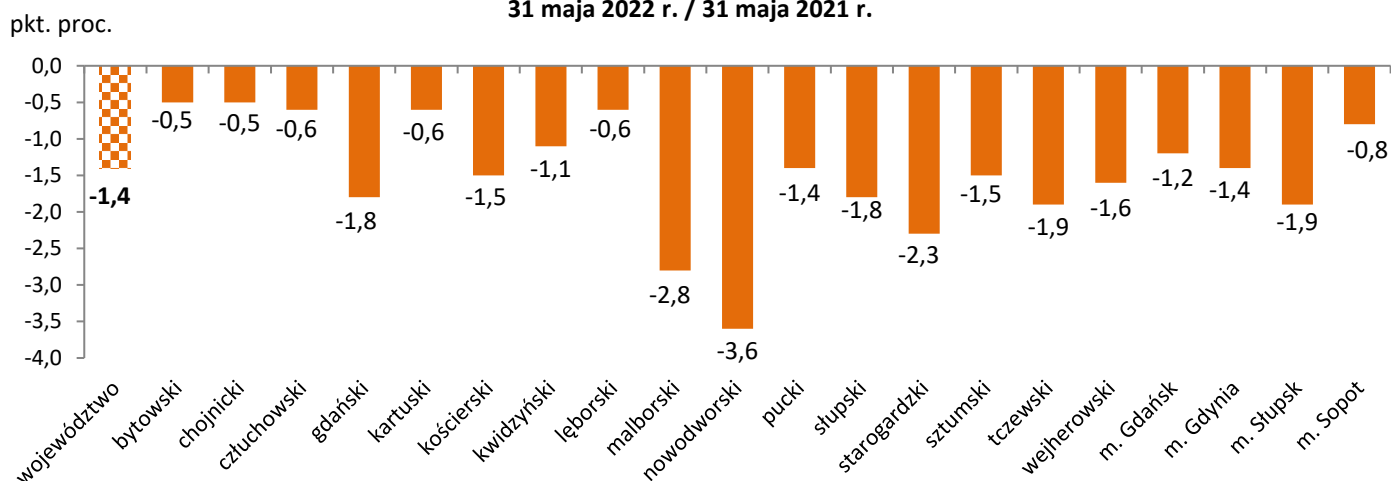
Stopa bezrobocia
stan na 31 maja 2022 r.



Wzrost/spadek stopy bezrobocia w miesiącu
31 maja 2022 r. / 30 kwietnia 2022 r.

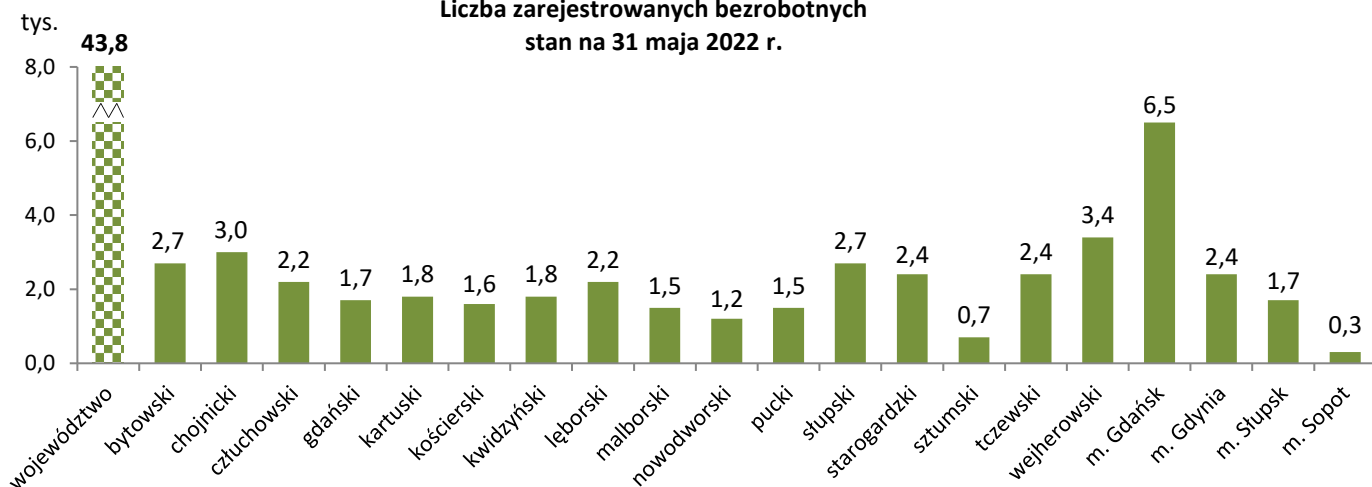


Wzrost/spadek stopy bezrobocia w roku
31 maja 2022 r. / 31 maja 2021 r.

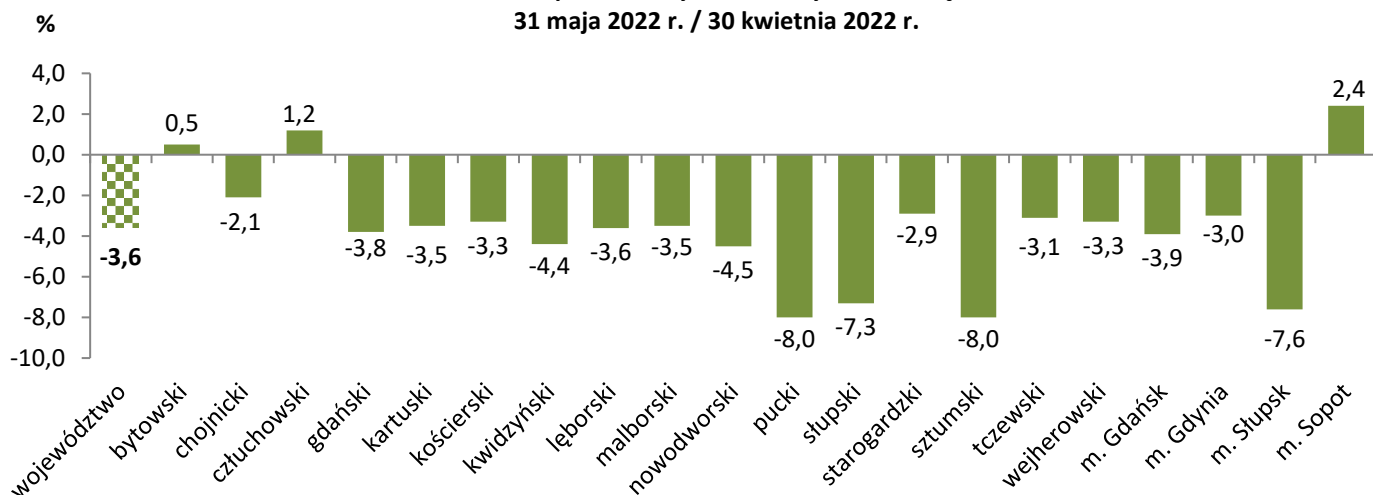


Bezrobotni w województwie pomorskim według powiatów

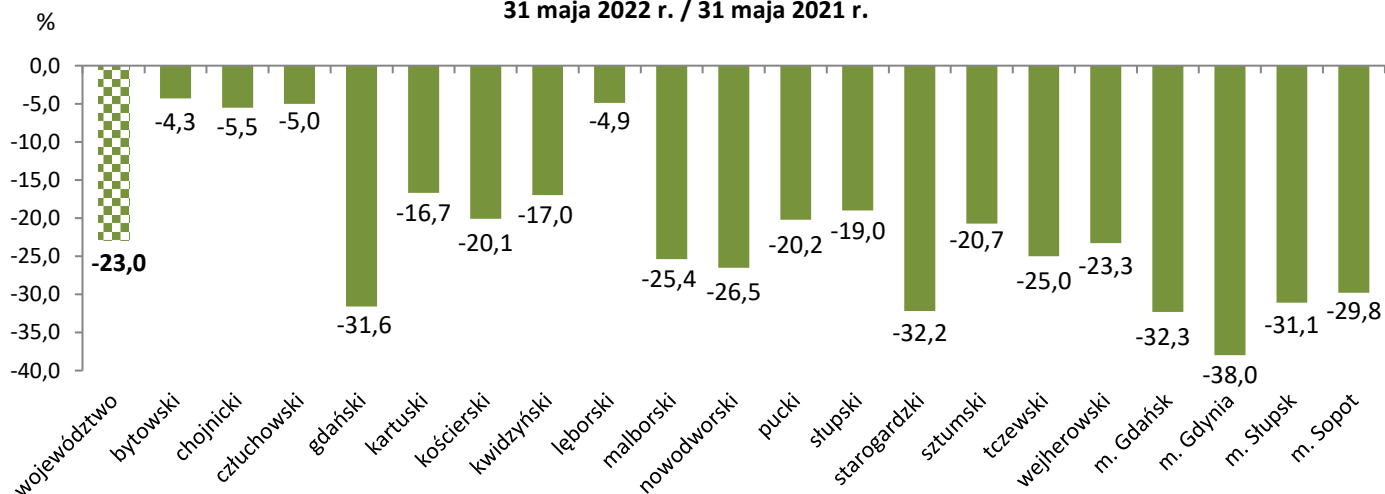
Liczba zarejestrowanych bezrobotnych
stan na 31 maja 2022 r.



Wzrost/spadek liczby bezrobotnych w miesiącu
31 maja 2022 r. / 30 kwietnia 2022 r.

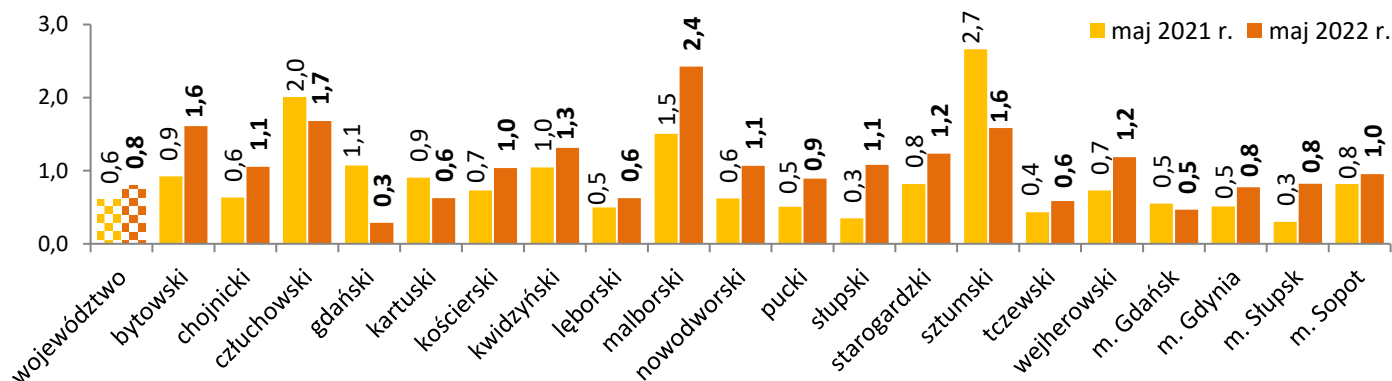


Wzrost/spadek liczby bezrobotnych w roku
31 maja 2022 r. / 31 maja 2021 r.

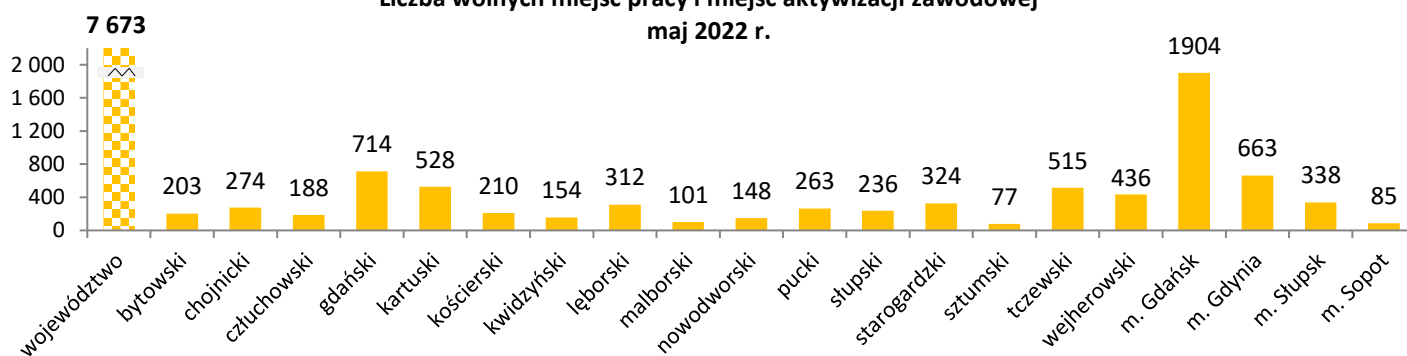


Oferty pracy w województwie pomorskim według powiatów

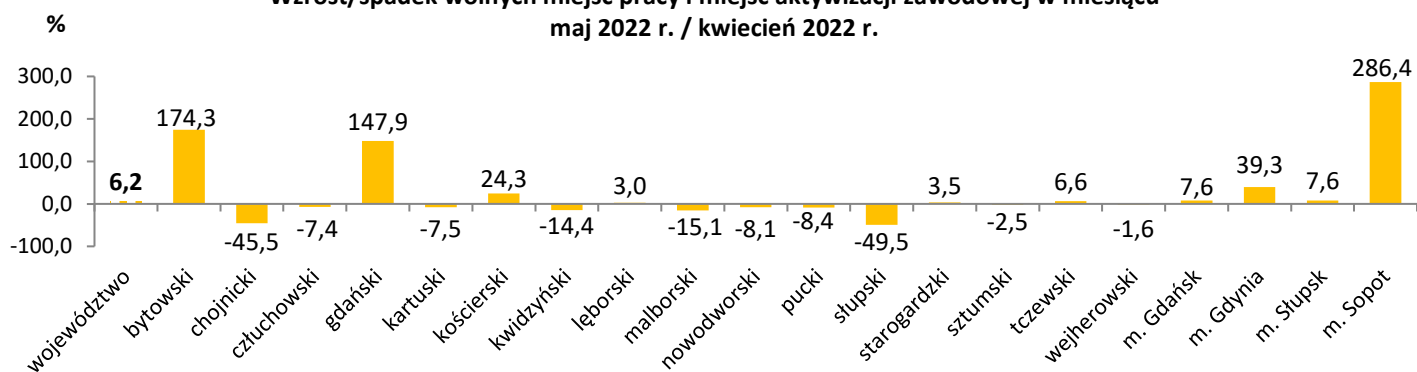
Liczba bezrobotnych zarejestrowanych w powiatowych urzędach pracy przypadająca na 1 wolne miejsce pracy i miejsce aktywizacji zawodowej zgłoszone w tym samym okresie



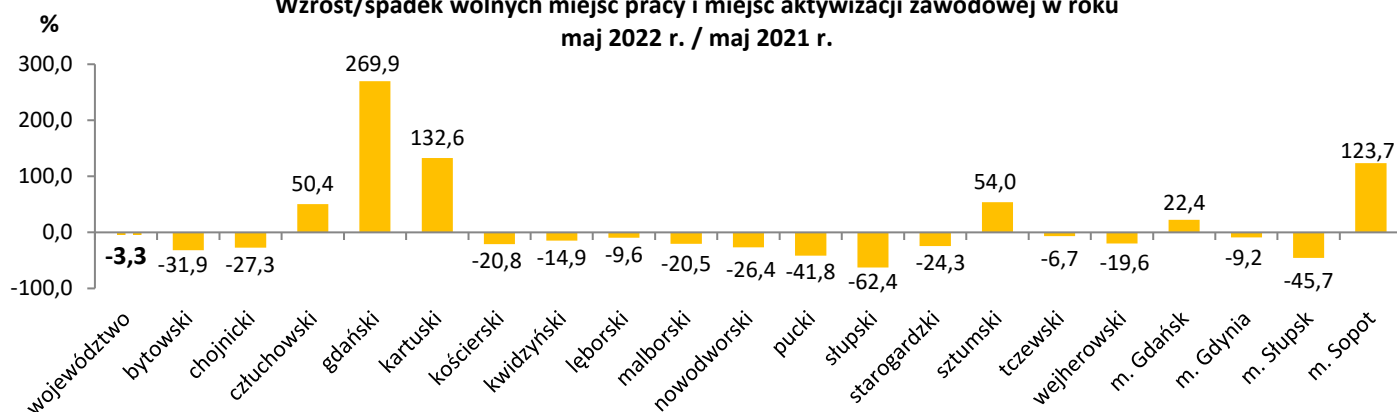
Liczba wolnych miejsc pracy i miejsc aktywizacji zawodowej
maj 2022 r.



Wzrost/spadek wolnych miejsc pracy i miejsc aktywizacji zawodowej w miesiącu
maj 2022 r. / kwiecień 2022 r.

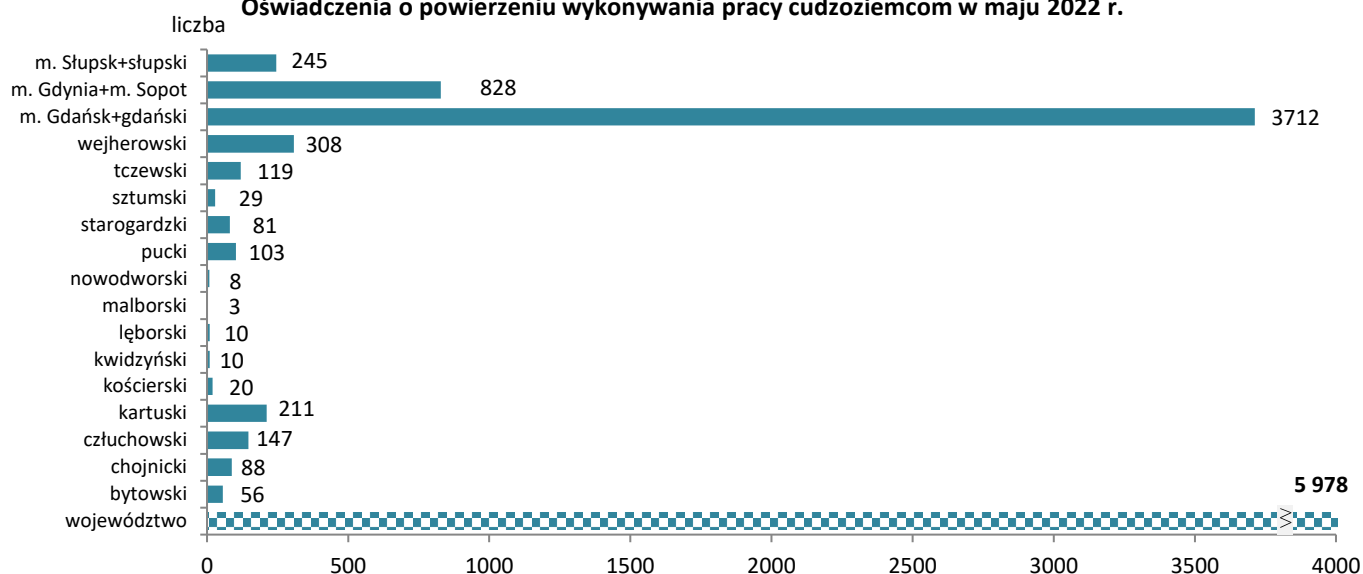


Wzrost/spadek wolnych miejsc pracy i miejsc aktywizacji zawodowej w roku
maj 2022 r. / maj 2021 r.

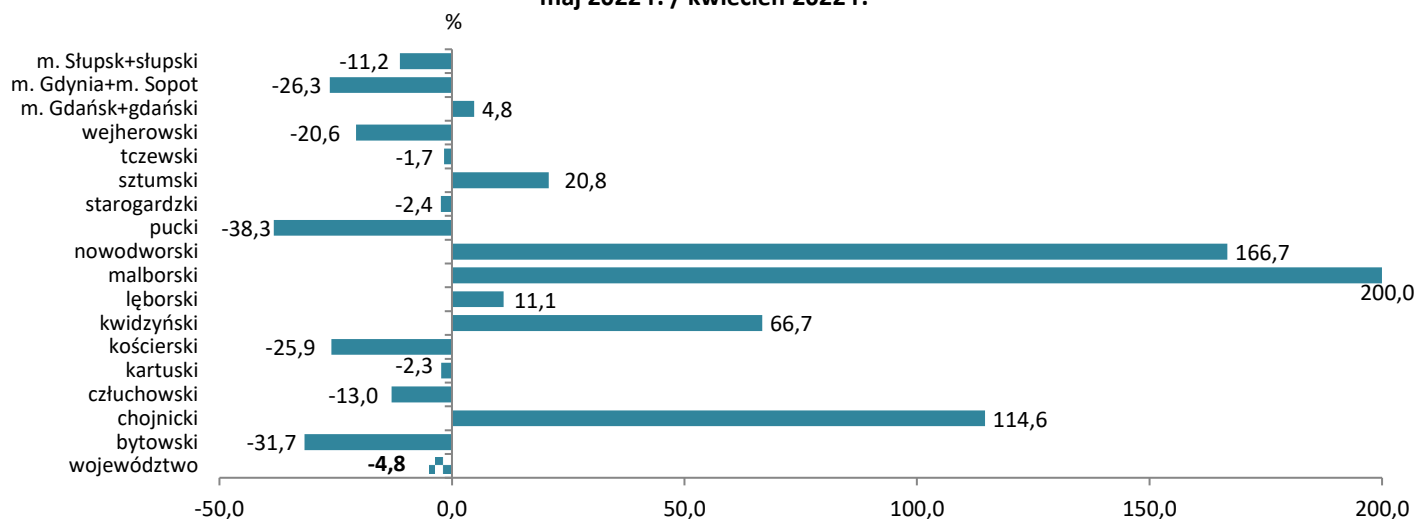


Oświadczenia w województwie pomorskim według powiatów

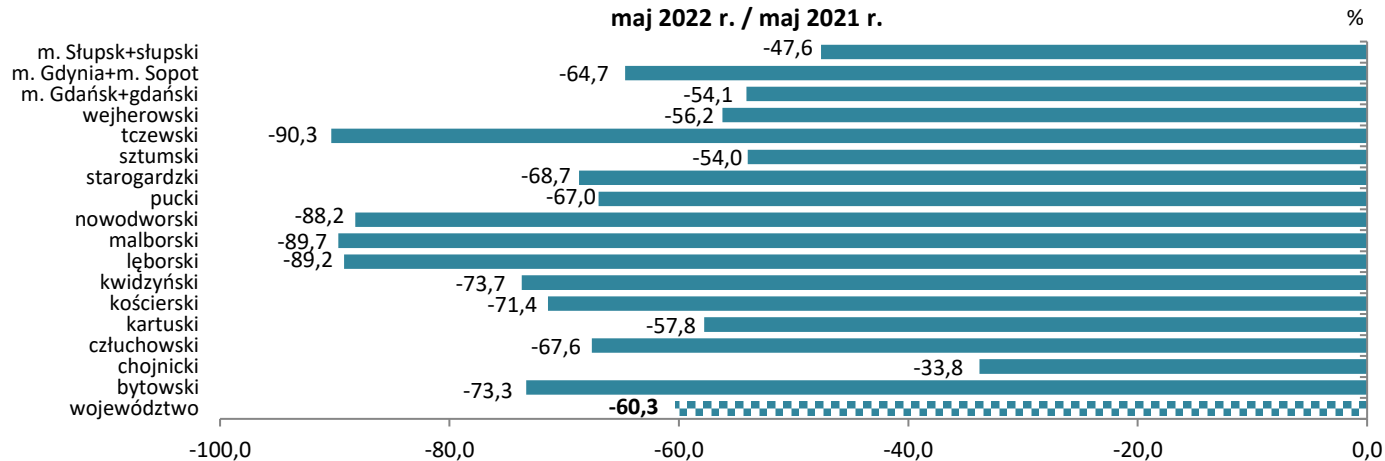
Oświadczenia o powierzeniu wykonywania pracy cudzoziemcom w maju 2022 r.



Wzrost/spadek liczby oświadczeń o powierzeniu wykonywania pracy cudzoziemcom w miesiącu maj 2022 r. / kwiecień 2022 r.



Wzrost/spadek liczby oświadczeń o powierzeniu wykonywania pracy cudzoziemcom w roku maj 2022 r. / maj 2021 r.



Źródła informacji: badania statystyczne rynku pracy MRIPS-01, dane GUS, dane Centralnego Systemu Analityczno-Raportowego z dnia 14.06.2022 r.
Dane dotyczące cudzoziemców za poszczególne miesiące mogą się różnić ze względu na nowe źródło.