

Informacja miesięczna o rynku pracy

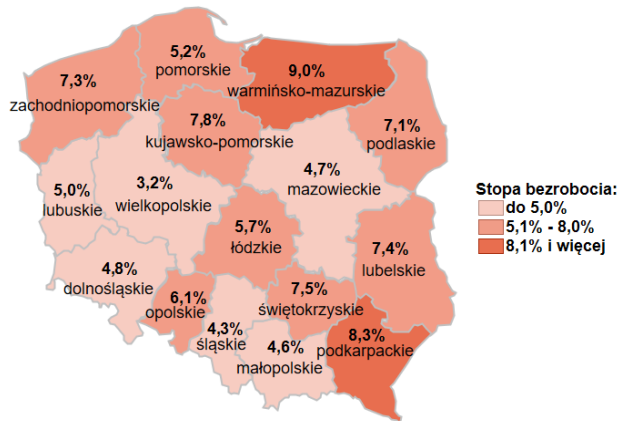
Luty 2022 r.

- › W porównaniu do stycznia br. stopa bezrobocia, w Pomorskiem i w kraju, nie uległa zmianie.
- › Zmniejszyła się liczba zarejestrowanych bezrobotnych zarówno w województwie pomorskim i w kraju.
- › Spadek liczby ofert pracy na pomorskim rynku pracy, w kraju – niewielki wzrost.

Polska


5,5%

Stopa bezrobocia



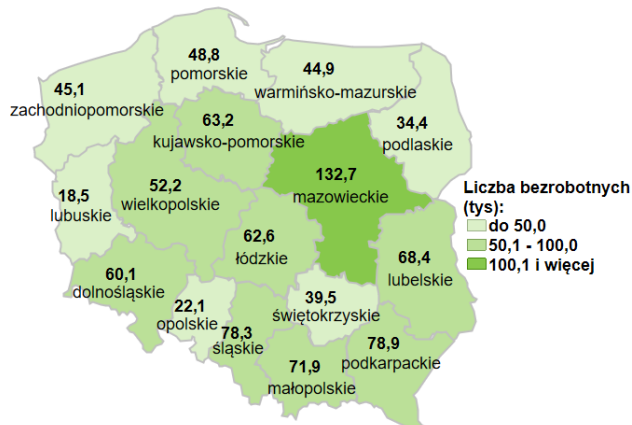
Woj. pomorskie

5,2%

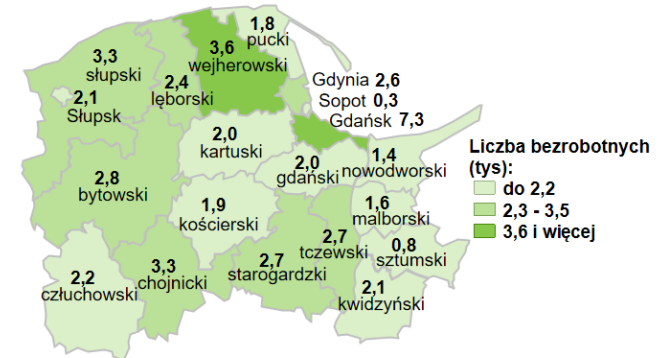


921,8 tys. - liczba zarejestrowanych bezrobotnych

Bezrobotni

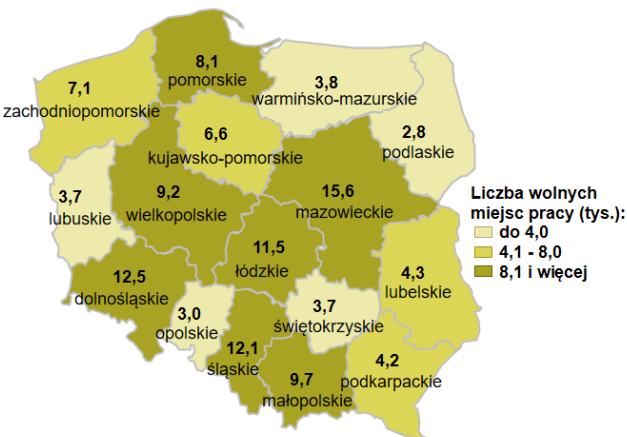


48,8 tys. - liczba zarejestrowanych bezrobotnych

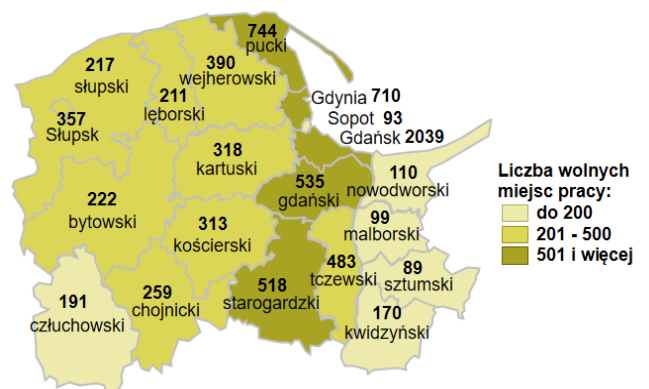


117,9 tys. - liczba zgłoszonych wolnych miejsc pracy i miejsc aktywizacji zawodowej

Oferty pracy



8,1 tys. - liczba zgłoszonych wolnych miejsc pracy i miejsc aktywizacji zawodowej

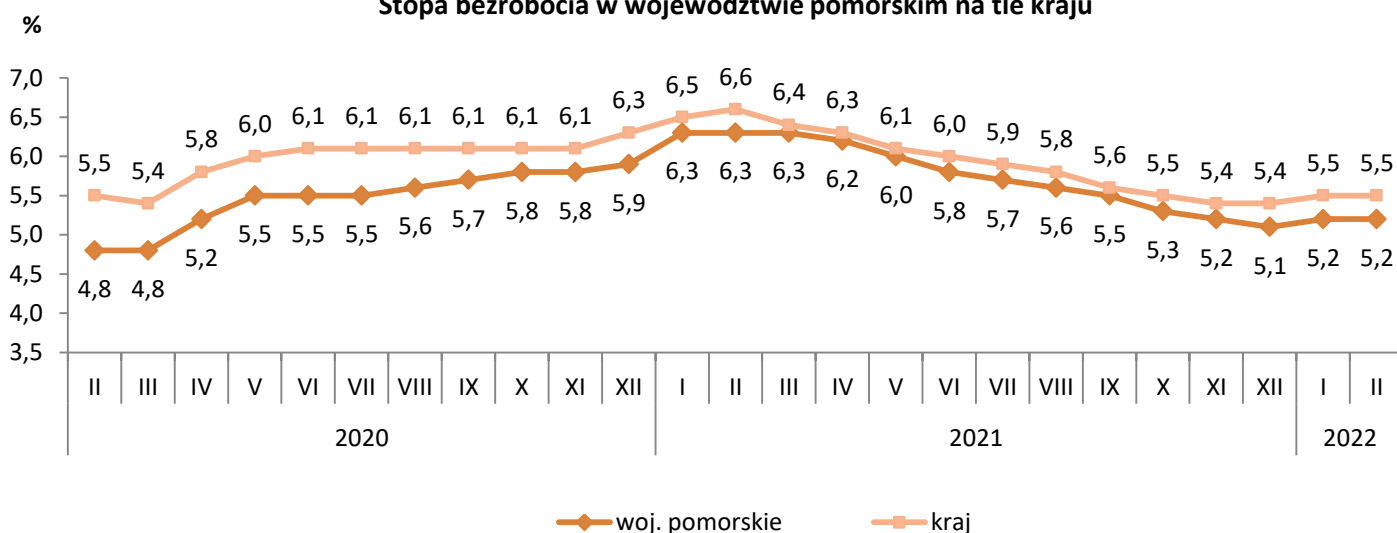




Stopa bezrobocia

- Wg stanu na 28 lutego 2022 r. w województwie pomorskim stopa bezrobocia wyniosła **5,2%** i w porównaniu do stycznia 2022 r. nie uległa zmianie (w lutym 2021 r. wskaźnik ten wynosił 6,3%).
- Niższa stopa bezrobocia niż w województwie pomorskim wystąpiła w 6 województwach: wielkopolskie (3,2%), śląskie (4,3%), małopolskie (4,6%), mazowieckie (4,7%), dolnośląskie (4,8%) i lubuskie (5,0%).
- Spadek stopy bezrobocia w województwie pomorskim wystąpił w 8 powiatach, natomiast w 4 powiatach odnotowano niewielki wzrost. W pozostałych powiatach stopa bezrobocia nie uległa zmianie. Najniższa stopa bezrobocia wystąpiła w Sopocie – 1,7%, a najwyższa w powiatach: nowodworskim – 13,1%, człuchowskim – 11,0% i lęborskim – 10,4%.

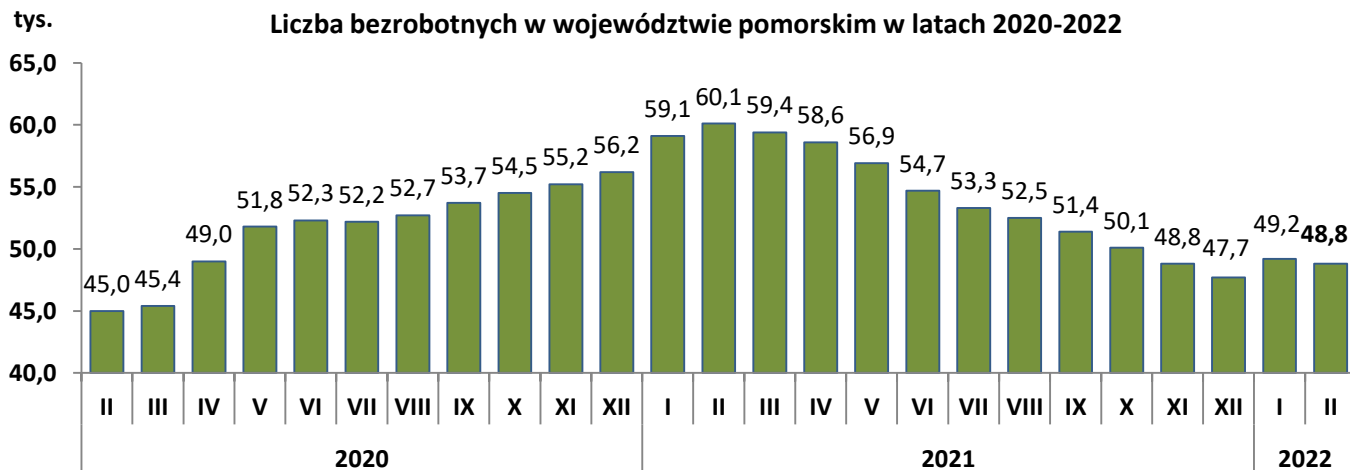
Stopa bezrobocia w województwie pomorskim na tle kraju



Bezrobotni w województwie pomorskim

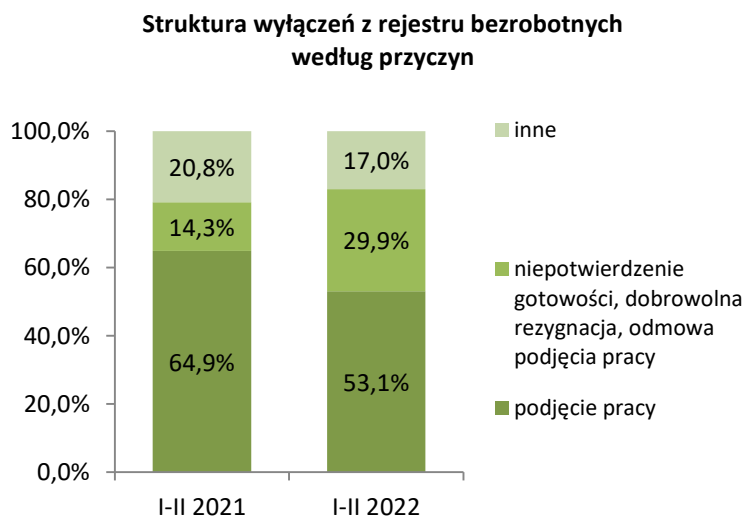
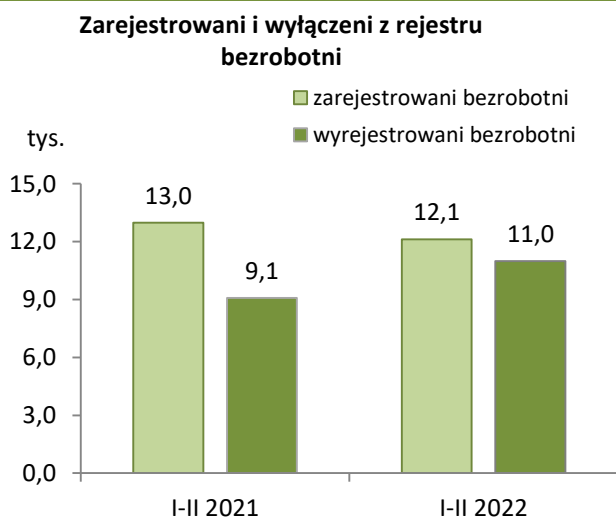
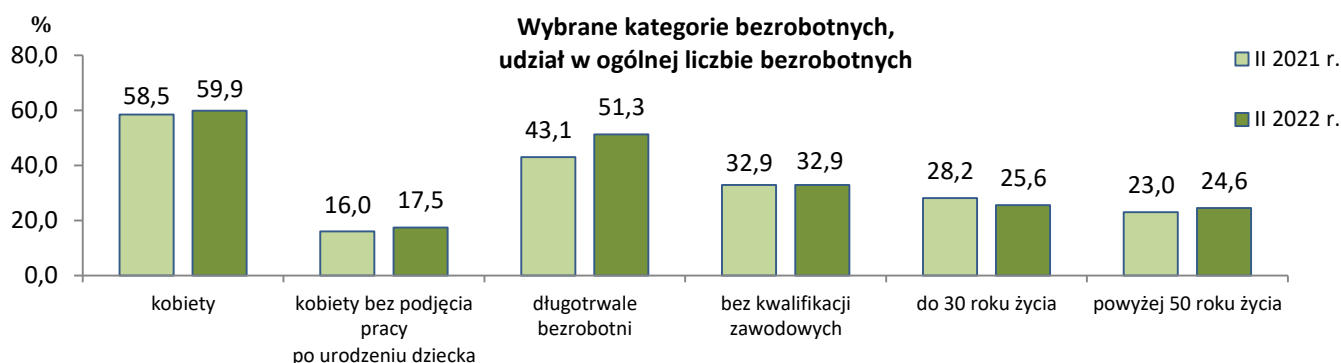
- Według stanu na 28 lutego 2022 r. liczba zarejestrowanych bezrobotnych wyniosła **48 819** osób. Spadek o 0,7%, tj. o 338 osób w stosunku do stycznia br. (w porównaniu do lutego 2021 r. spadek o 18,8%, tj. o 11 296 osób). Spadek bezrobocia dotyczył 12 powiatów, największy wystąpił w Słupsku (o 3,8%) oraz w powiecie sztumskim (o 3,3%). Zaś wzrost bezrobocia wystąpił w 7 powiatach, największy dotyczył Sopotu (o 3,1%). W powiecie nowodworskim liczba bezrobotnych pozostała bez zmian.
- 59,9% (29 239 osób) ogółu bezrobotnych stanowiły kobiety, 32,9% (16 078) - osoby bez kwalifikacji zawodowych, 25,6% (12 501) - osoby młode w wieku do 30 roku życia, 51,3% (25 062) – długotrwale bezrobotni.
- W porównaniu do lutego 2021 r. zmniejszył się udział osób bezrobotnych do 30 roku życia (z 28,2% do 25,6% w lutym 2022 r.). Natomiast istotnie wzrósł odsetek osób długotrwale bezrobotnych (z 43,1% do 51,3% w lutym 2022 r.) oraz osób powyżej 50 roku życia (z 23,0% do 24,6% w lutym 2022 r.)
- W lutym 2022 r. powiatowe urzędy pracy zarejestrowały 5 520 osób bezrobotnych, a wyrejestrowały 5 858 osób.

Liczba bezrobotnych w województwie pomorskim w latach 2020-2022





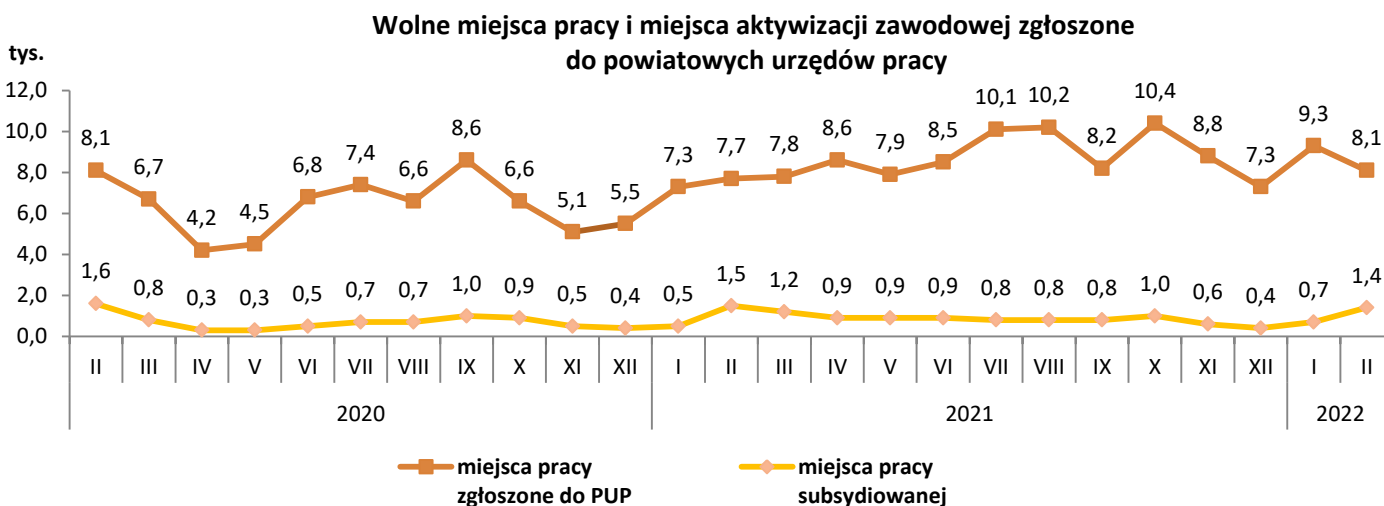
Bezrobotni w województwie pomorskim



Ze względu na zaokrąglenia danych, składniki mogą nie sumować się do 100%.

Oferty pracy w województwie pomorskim

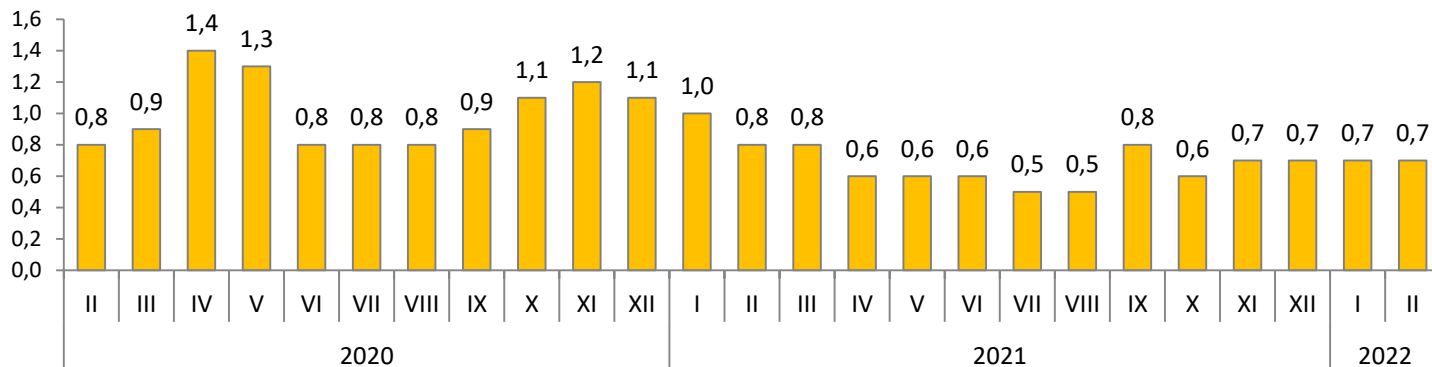
- W lutym 2022 r. pracodawcy zgłosili do powiatowych urzędów pracy **8 068** ofert pracy, tj. o 12,8% (o 1 185 miejsc) mniej niż w styczniu br., a o 4,4% (o 341 miejsc) więcej niż w tym samym okresie 2021 r.
- Spadek ofert pracy w porównaniu do stycznia 2022 r. wystąpił w 11 powiatach, największy w powiecie kartuskim o 57,4% (428 ofert). W pozostałych powiatach zanotowano wzrost ofert pracy, największy w powiecie starogardzkim o 103,9% (264 oferty).
- Na jedno wolne miejsce pracy i miejsce aktywizacji zawodowej zgłoszone w lutym 2022 r. przypadło 0,7 zarejestrowanej osoby bezrobotnej (w lutym 2021 r. było to 0,8 osoby).





Oferty pracy w województwie pomorskim

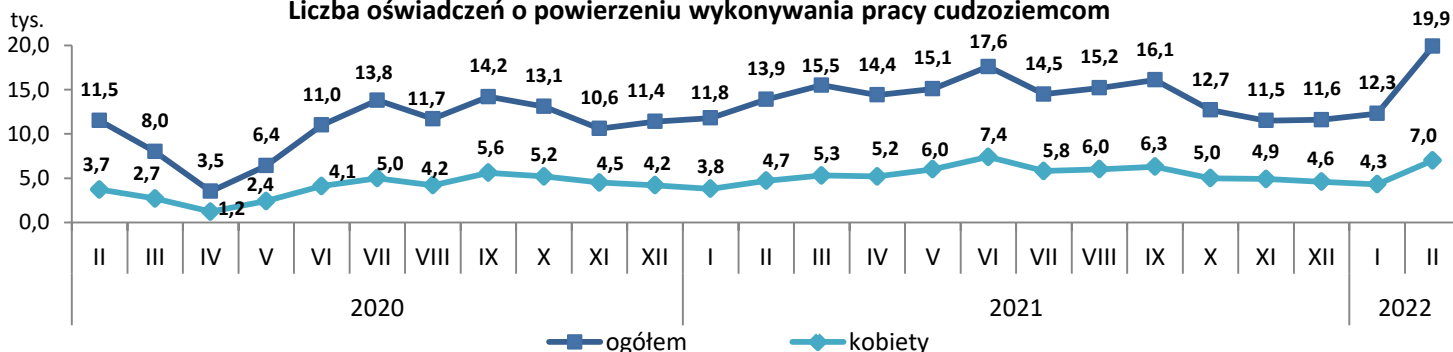
Liczba bezrobotnych zarejestrowanych w miesiącu przypadająca na 1 miejsce pracy i miejsce aktywizacji zawodowej zgłoszone w tym samym okresie



Zatrudnianie cudzoziemców w województwie pomorskim

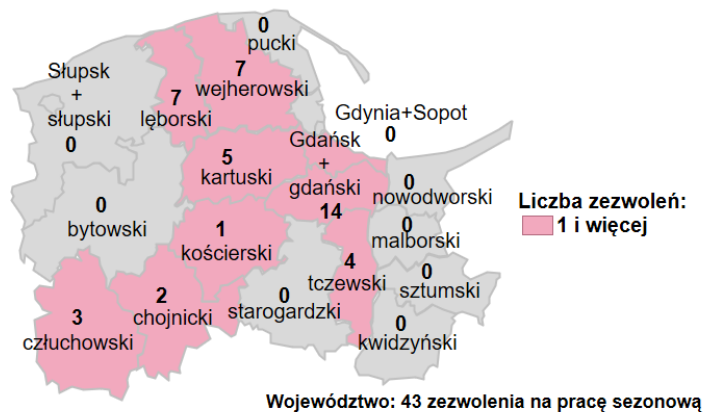
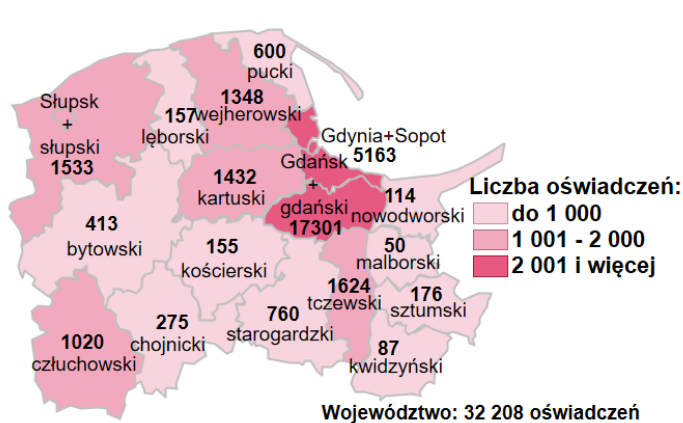
- W lutym 2022 r. powiatowe urzędy pracy wpisały do ewidencji **19 884** oświadczenia o powierzeniu wykonywania pracy obywatelom Republiki Armenii, Republiki Białorusi, Republiki Mołdawii, Federacji Rosyjskiej, Gruzji i Ukrainy bez konieczności uzyskania zezwolenia na pracę z tego: 15 323 dotyczyło obywateli Ukrainy, 1 720 – Gruzji, 1 525 – Białorusi, 622 – Mołdawii, 606 – Rosji i 88 - Armenii.
- Około 35% (tj. 6 973) zarejestrowanych oświadczeń dotyczyło kobiet.
- W porównaniu do stycznia 2022 r. liczba oświadczeń wzrosła o 61,3% (tj. o 7 560 oświadczeń).
- Blisko 54% wszystkich oświadczeń zarejestrowano w Gdańskim Urzędzie Pracy.

Liczba oświadczeń o powierzeniu wykonywania pracy cudzoziemcom

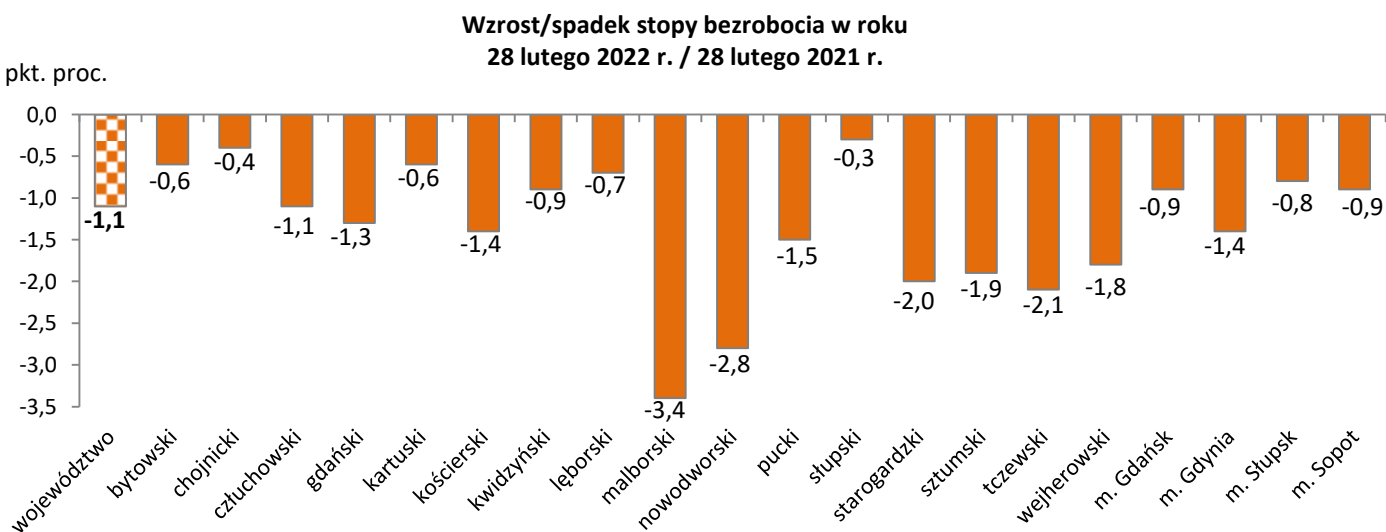
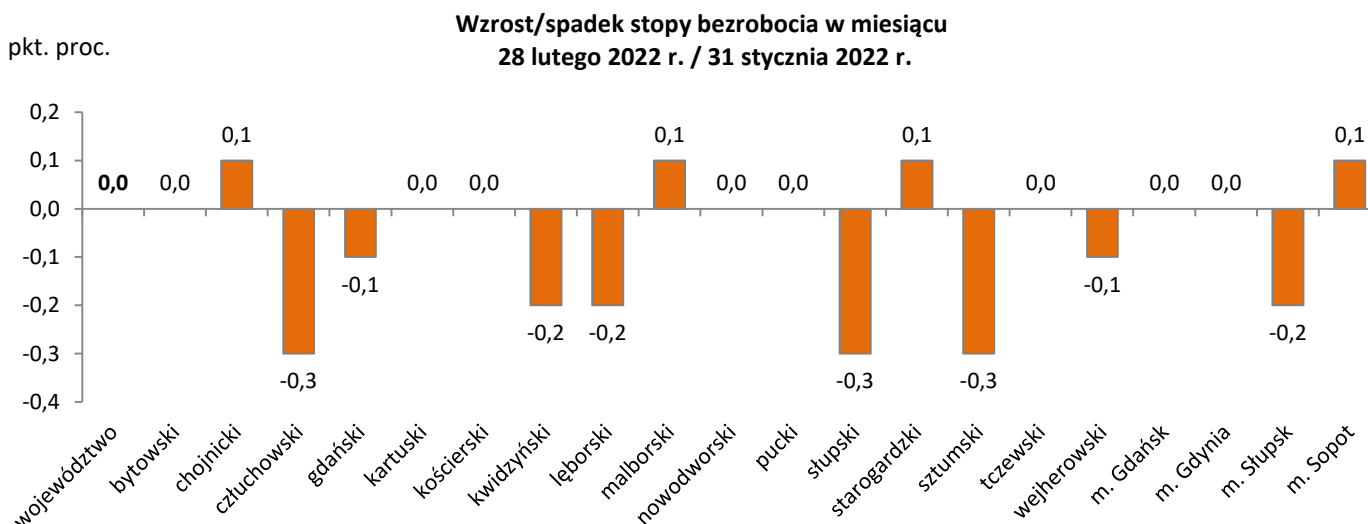
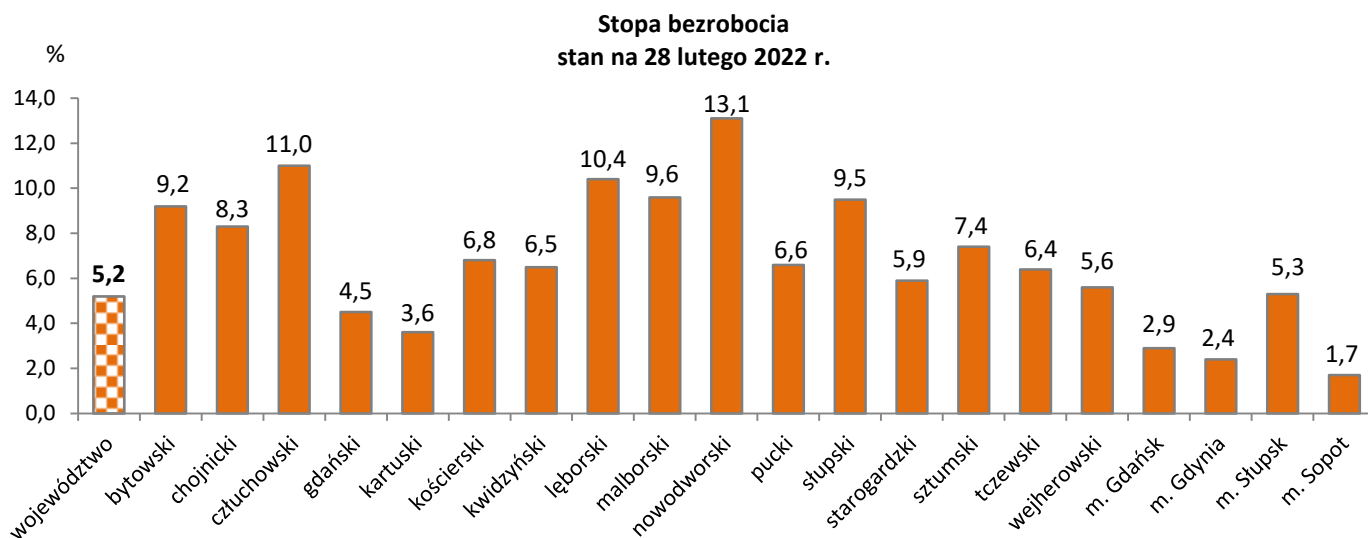


Oświadczenia o powierzeniu wykonywania pracy cudzoziemcom wpisane do ewidencji oświadczeń przez powiatowe urzędy pracy
styczeń - luty 2022 r.

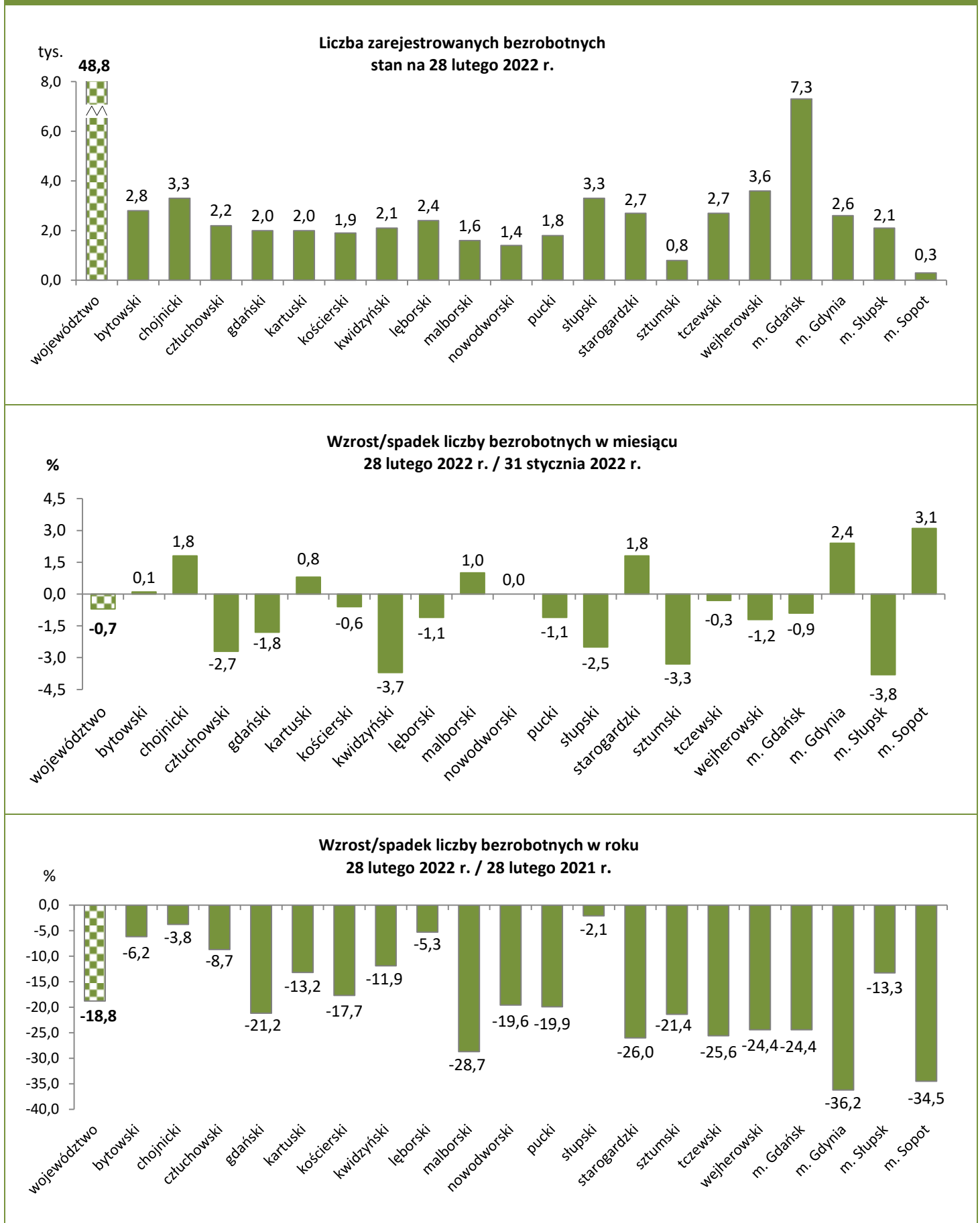
Zezwolenia na pracę sezonową dla cudzoziemców wydane w powiatowych urzędach pracy
styczeń – luty 2022 r.



Stopa bezrobocia w województwie pomorskim według powiatów

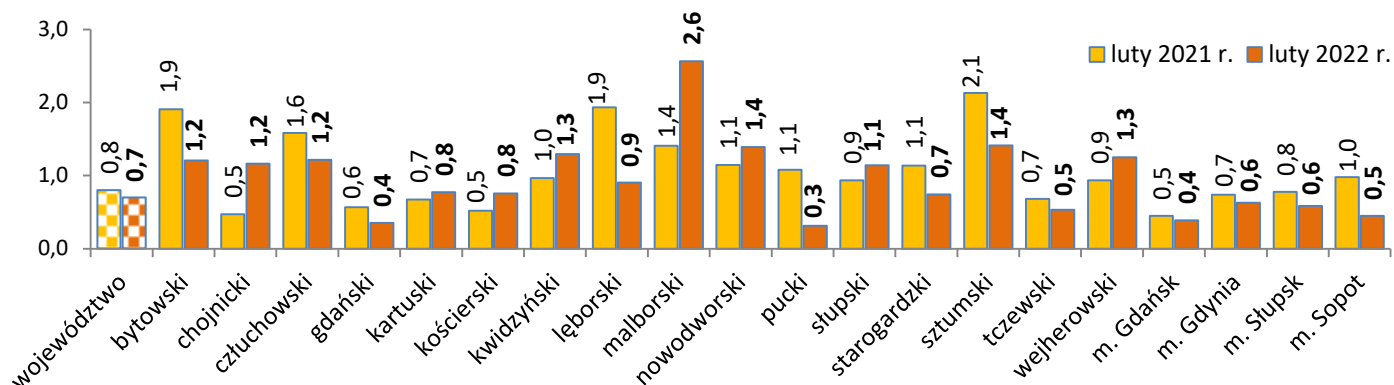


Bezrobotni w województwie pomorskim według powiatów

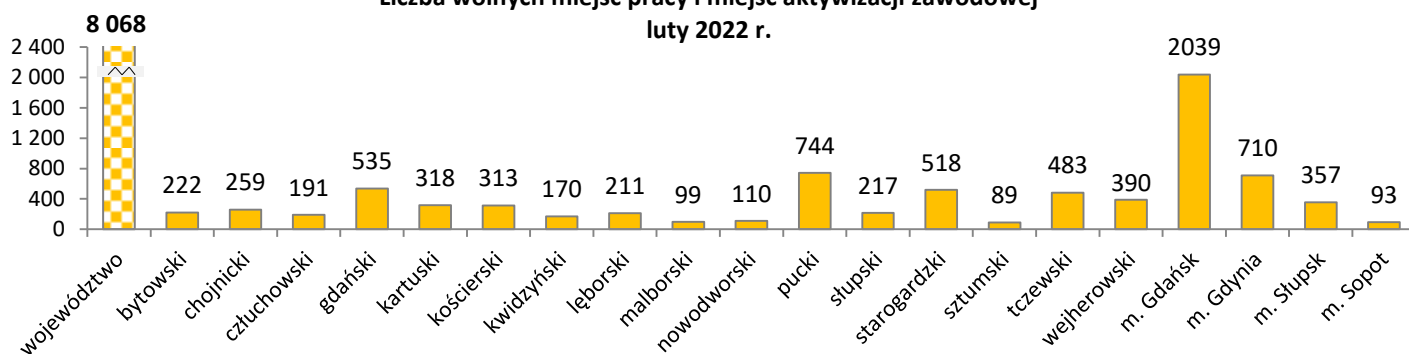


Oferty pracy w województwie pomorskim według powiatów

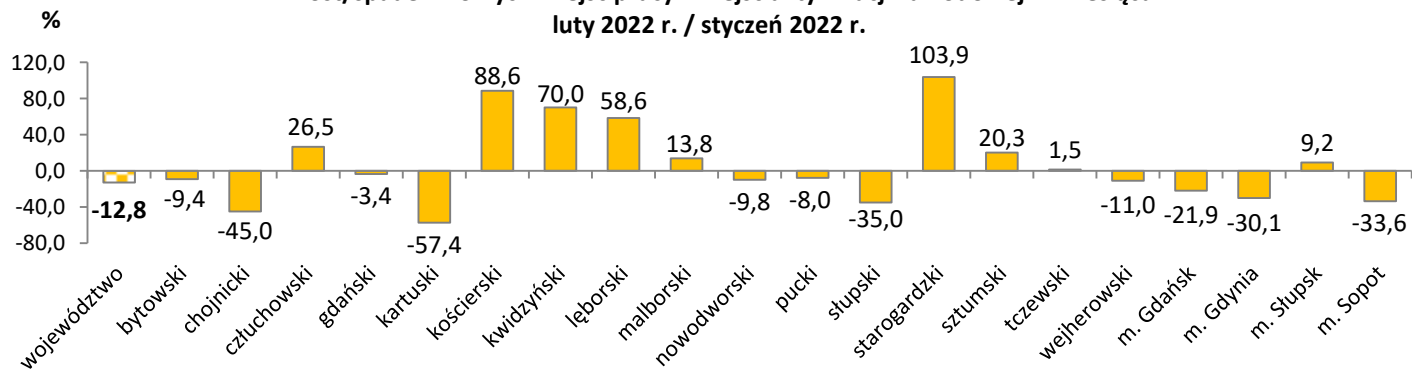
Liczba bezrobotnych zarejestrowanych w powiatowych urzędach pracy przypadająca na 1 wolne miejsce pracy i miejsce aktywizacji zawodowej zgłoszone w tym samym okresie



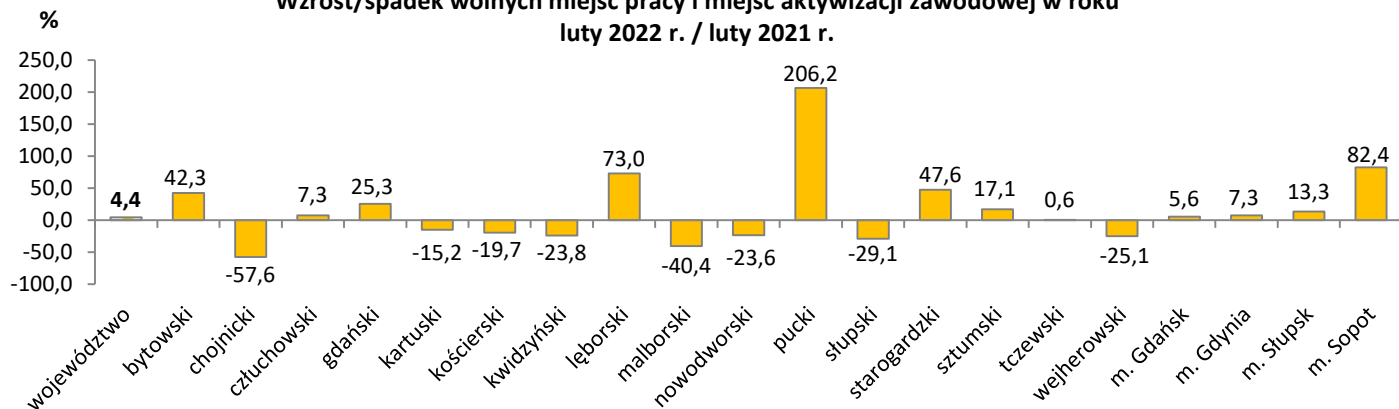
Liczba wolnych miejsc pracy i miejsc aktywizacji zawodowej
luty 2022 r.



Wzrost/spadek wolnych miejsc pracy i miejsc aktywizacji zawodowej w miesiącu
luty 2022 r. / styczeń 2022 r.



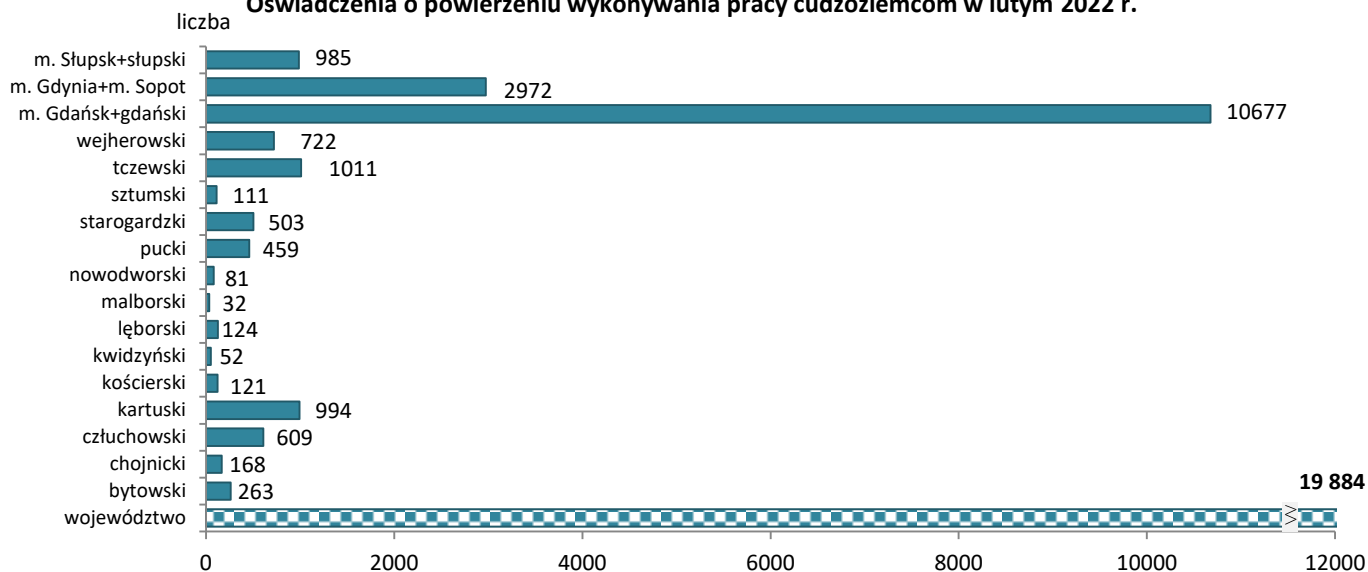
Wzrost/spadek wolnych miejsc pracy i miejsc aktywizacji zawodowej w roku
luty 2022 r. / luty 2021 r.



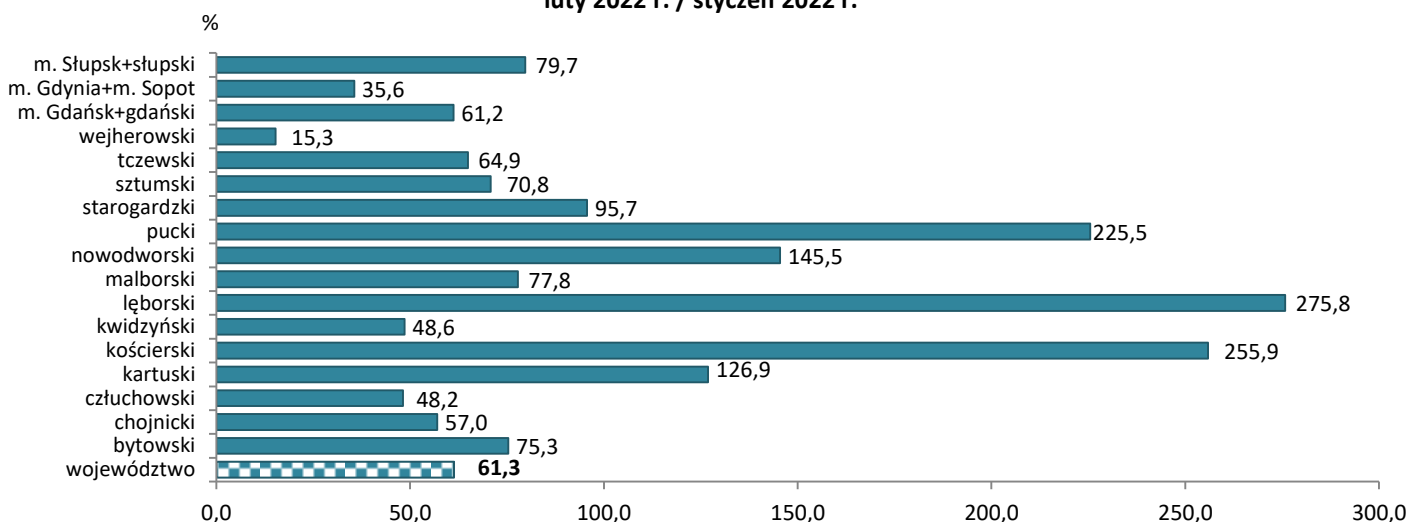


Oświadczenia w województwie pomorskim według powiatów

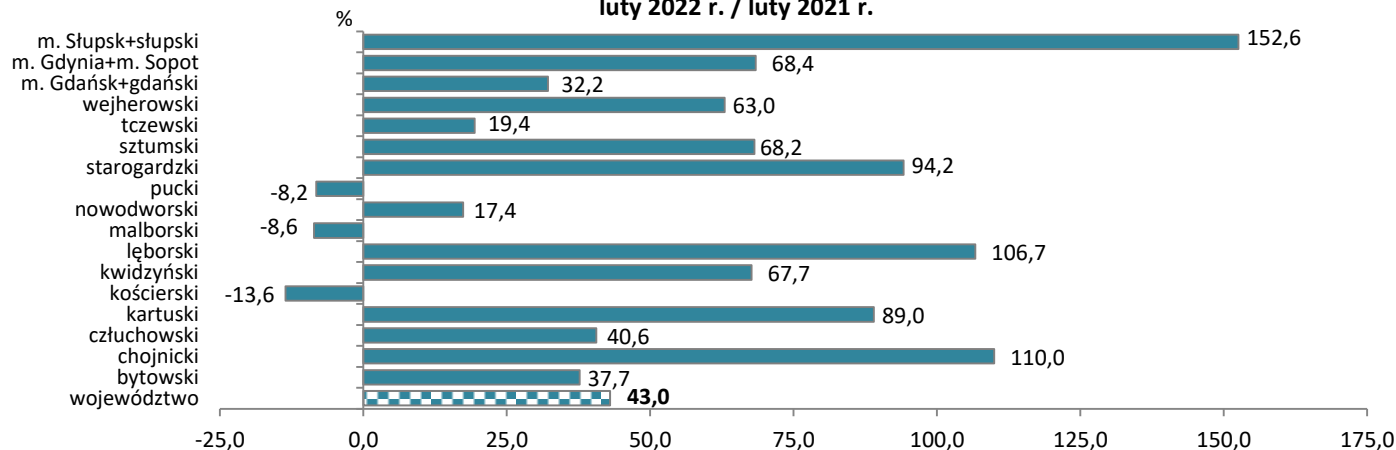
Oświadczenia o powierzeniu wykonywania pracy cudzoziemcom w lutym 2022 r.



Wzrost/spadek liczby oświadczeń o powierzeniu wykonywania pracy cudzoziemcom w miesiącu
luty 2022 r. / styczeń 2022 r.



Wzrost/spadek liczby oświadczeń o powierzeniu wykonywania pracy cudzoziemcom w roku
luty 2022 r. / luty 2021 r.



Źródła informacji: badania statystyczne rynku pracy MRIPS-01, dane GUS, dane Centralnego Systemu Analityczno-Raportowego z dnia 14.03.2022 r.
Dane dotyczące cudzoziemców za poszczególne miesiące mogą się różnić ze względu na nowe źródło.