

# Rynek pracy województwa pomorskiego

Informacja miesięczna o rynku pracy

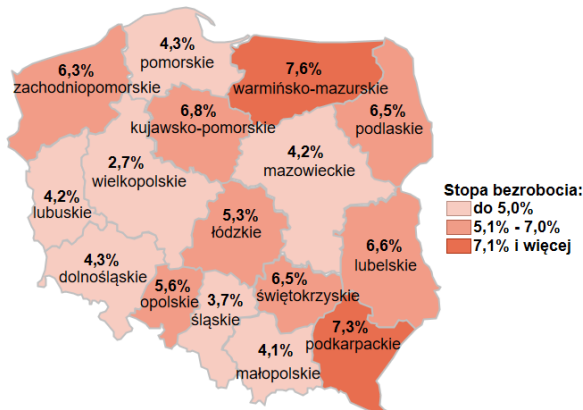
Lipiec 2022

- ▶ W porównaniu do czerwca br. stopa bezrobocia w Pomorskiem zmniejszyła się, w kraju pozostała bez zmian.
- ▶ Zmniejszyła się liczba zarejestrowanych bezrobotnych zarówno w województwie pomorskim jak i w kraju.
- ▶ Spadek liczby ofert pracy na pomorskim rynku pracy oraz w kraju.

## Polska


4,9%

Stopa bezrobocia



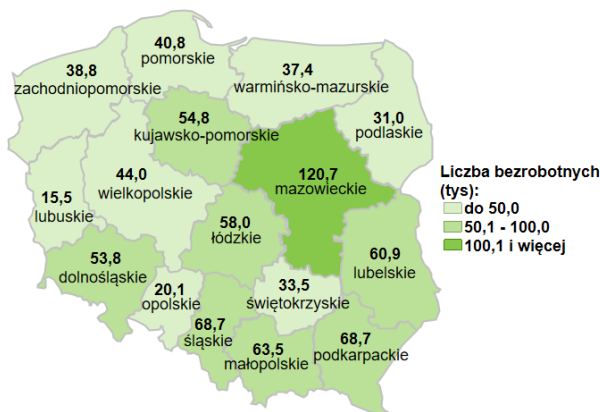
## Woj. pomorskie

4,3%

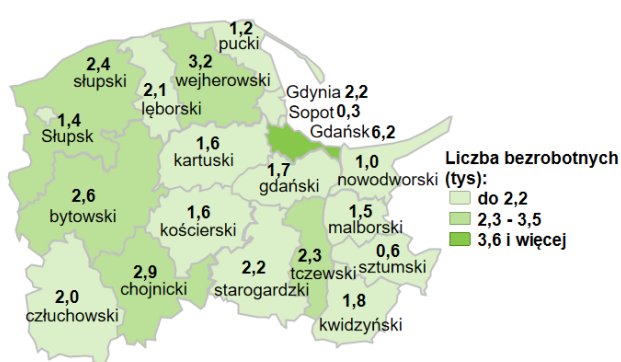


810,2 tys. - liczba zarejestrowanych bezrobotnych

Bezrobotni

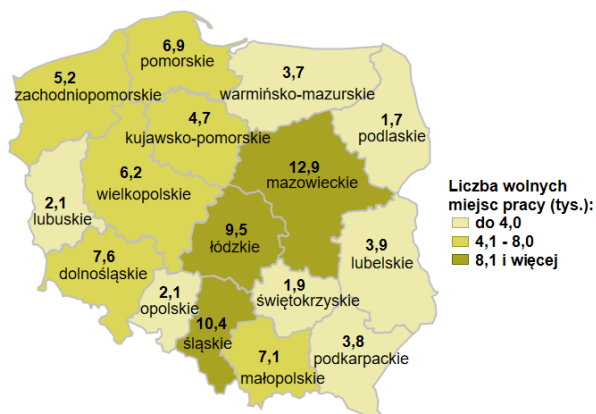


40,8 tys. - liczba zarejestrowanych bezrobotnych

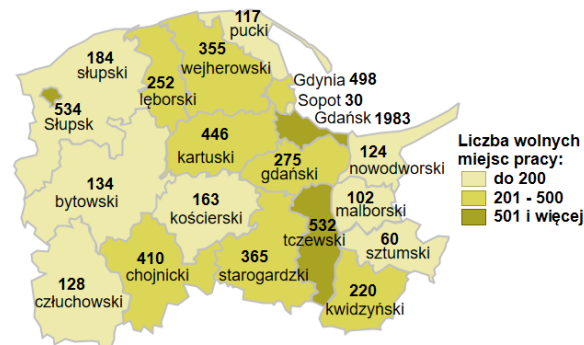


89,7 tys. - liczba zgłoszonych wolnych miejsc pracy i miejsc aktywizacji zawodowej

Oferty pracy

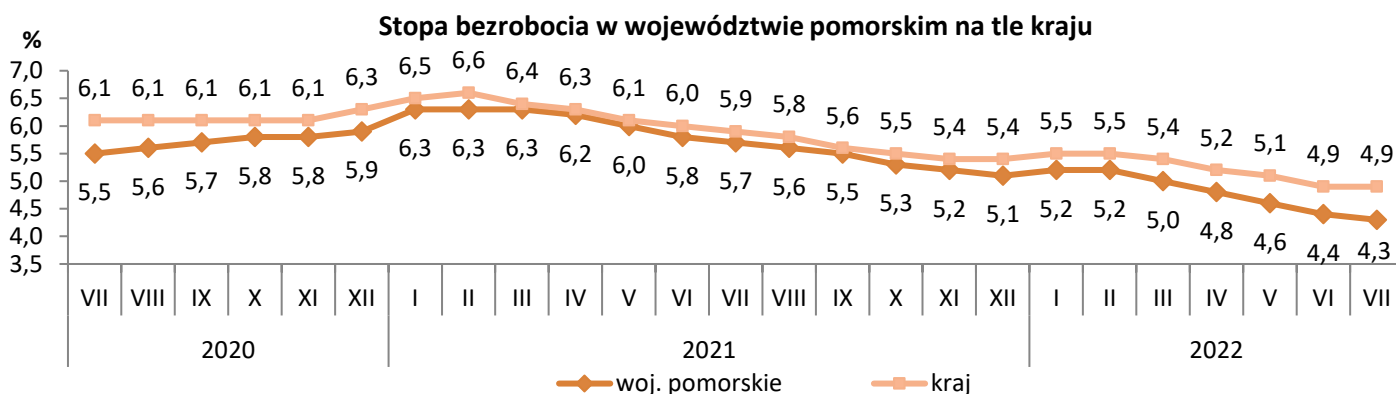


6,9 tys. - liczba zgłoszonych wolnych miejsc pracy i miejsc aktywizacji zawodowej



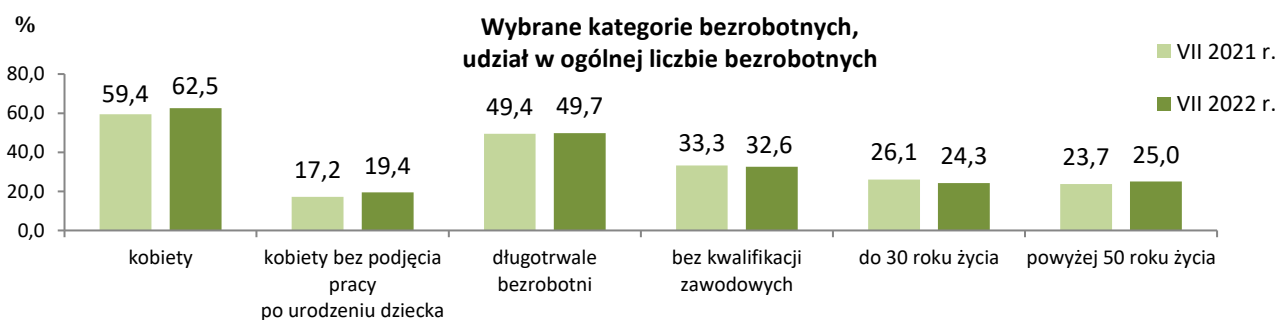
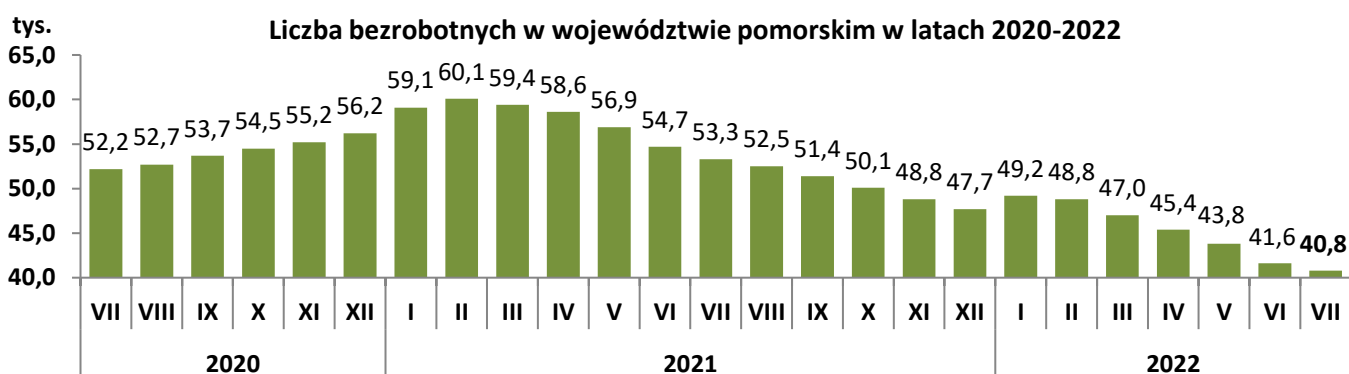
## Stopa bezrobocia

- Wg stanu na 31 lipca 2022 r. w województwie pomorskim stopa bezrobocia wyniosła **4,3%** i w porównaniu do czerwca 2022 r. zmniejszyła się o 0,1 pkt. proc. (w lipcu 2021 r. wskaźnik ten wynosił 5,7%).
- Niższa stopa bezrobocia niż w województwie pomorskim wystąpiła w 5 województwach: wielkopolskie (2,7%), śląskie (3,7%), małopolskie (4,1%), lubuskie i mazowieckie (po 4,2%).
- Spadek stopy bezrobocia w województwie pomorskim wystąpił w 12 powiatach, największy w powiecie nowodworskim o 0,9 pkt. proc. W 3 powiatach (chojnickim, tczewskim i w Sopocie) odnotowano niewielki wzrost o 0,1 pkt. proc. Najniższa stopa bezrobocia wystąpiła w Sopocie – 1,6%, a najwyższa w powiecie człuchowskim – 10,2%.



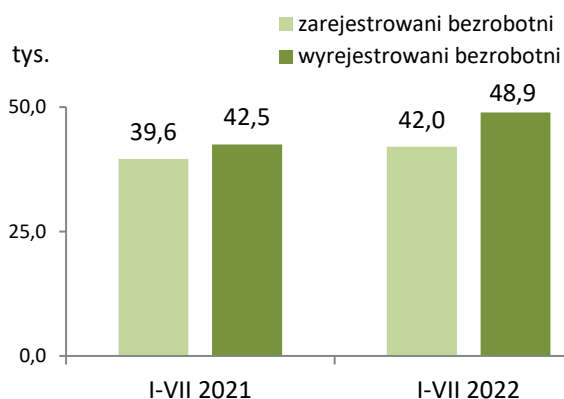
## Bezrobotni w województwie pomorskim

- Według stanu na 31 lipca 2022 r. liczba zarejestrowanych bezrobotnych wyniosła **40 793** osoby. Spadek o 1,9%, tj. o 793 osoby w stosunku do czerwca br. (w porównaniu do lipca 2021 r. spadek o 23,5%, tj. o 12 537 osób). Spadek bezrobocia dotyczył większości powiatów, największy wystąpił w powiecie nowodworskim (o 8,8%). W pozostałych powiatach wystąpił wzrost bezrobocia.
- 62,5% (25 499 osób) ogółu bezrobotnych stanowiły kobiety, 32,6% (13 286) - osoby bez kwalifikacji zawodowych, 24,3% (9 928) - osoby młode w wieku do 30 roku życia, 49,7% (20 287) – długotrwale bezrobotni.
- W porównaniu do lipca 2021 r. zmniejszył się m.in. udział osób bezrobotnych do 30 roku życia (z 26,1% do 24,3% w lipcu 2022 r.). Natomiast istotnie wzrósł odsetek kobiet bezrobotnych (z 59,4% do 62,5% w lipcu 2022 r.), w tym kobiet, które nie podjęły pracy po urodzeniu dziecka (z 17,2% do 19,4% w lipcu 2022 r.).
- W lipcu 2022 r. powiatowe urzędy pracy zarejestrowały 5 721 osób bezrobotnych, a wyrejestrowały 6 514 osób.

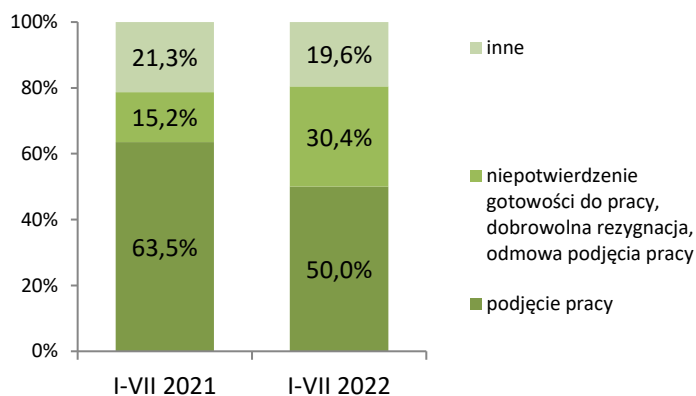


## Bezrobotni w województwie pomorskim

### Zarejestrowani i wyłączeni z rejestru bezrobotni



### Struktura wyłączeń z rejestru bezrobotnych według przyczyn

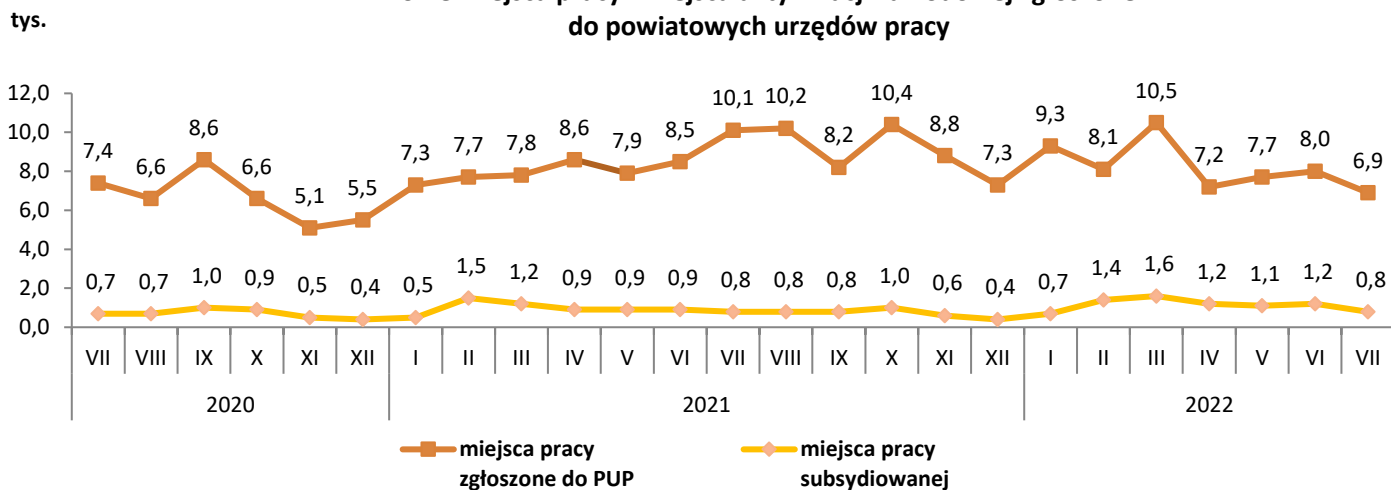


Ze względu na zaokrąglenia danych, składniki mogą nie sumować się do 100%.

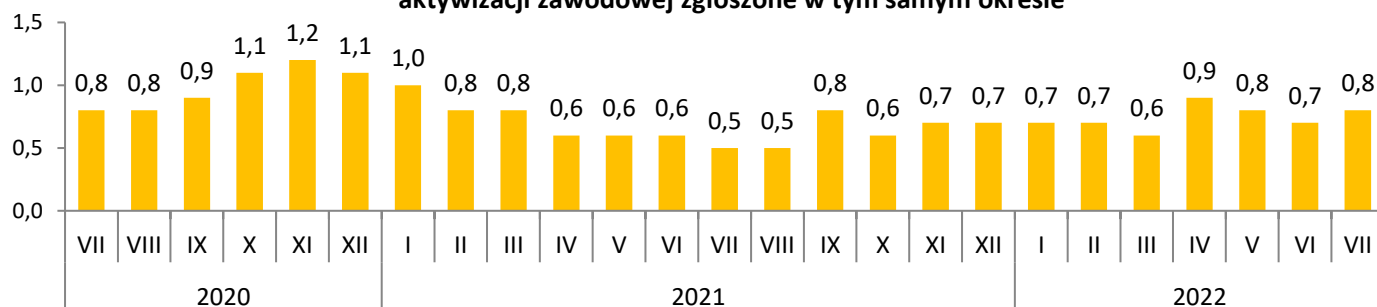
## Oferty pracy w województwie pomorskim

- W lipcu 2022 r. pracodawcy zgłosili do powiatowych urzędów pracy **6 912** ofert pracy, tj. o 13,1% (o 1 039 miejsc) mniej niż w czerwcu br. i o 31,6% (o 3 196 miejsc) mniej niż w tym samym okresie 2021 r.
- Spadek ofert pracy w porównaniu do czerwca 2022 r. wystąpił w 15 powiatach, największy w powiecie puckim o 79,3% (448 ofert). W pozostałych powiatach zanotowano wzrost ofert pracy, największy w Słupsku o 63,3% (207 ofert).
- Na jedno wolne miejsce pracy i miejsce aktywizacji zawodowej zgłoszone w lipcu 2022 r. przypadło 0,8 zarejestrowanej osoby bezrobotnej (w lipcu 2021 r. było to 0,5 osoby).

### Wolne miejsca pracy i miejsca aktywizacji zawodowej zgłoszone do powiatowych urzędów pracy

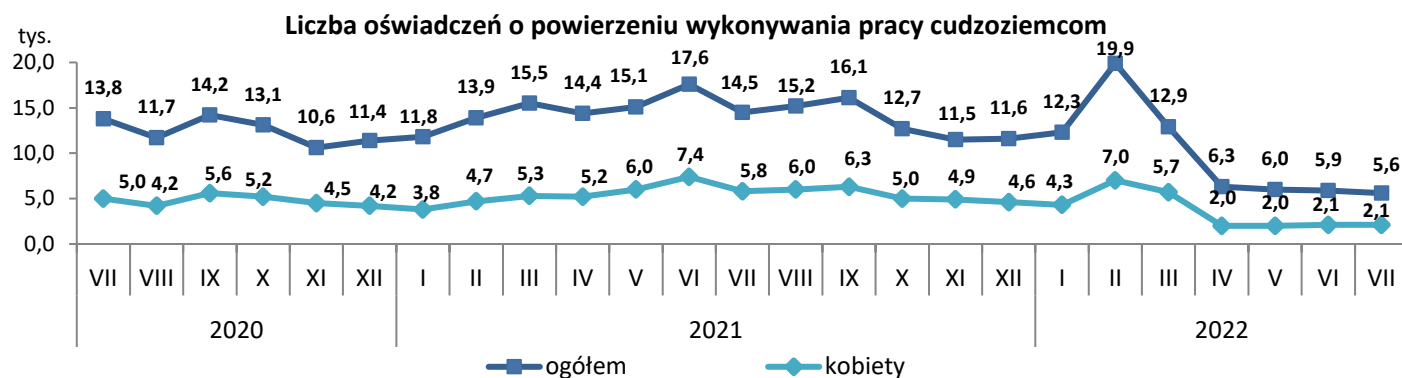


### Liczba bezrobotnych zarejestrowanych w miesiącu przypadająca na 1 miejsce pracy i miejsce aktywizacji zawodowej zgłoszone w tym samym okresie

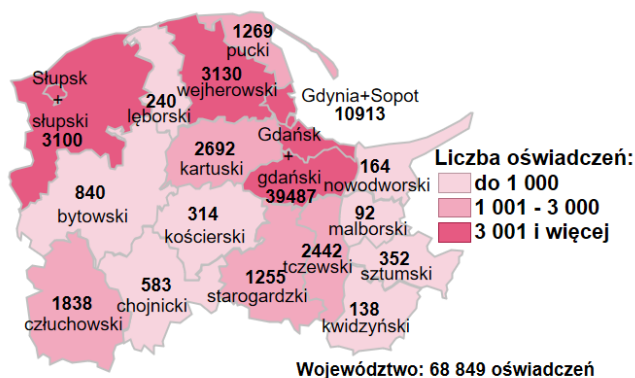


## Zatrudnianie cudzoziemców w województwie pomorskim

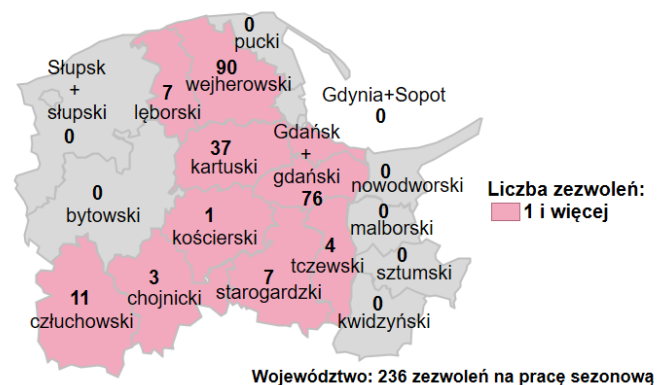
- W lipcu 2022 r. powiatowe urzędy pracy wpisały do ewidencji **5 599** oświadczeń o powierzeniu wykonywania pracy obywatelom Republiki Armenii, Republiki Białorusi, Republiki Mołdawii, Federacji Rosyjskiej, Gruzji i Ukrainy bez konieczności uzyskania zezwolenia na pracę z tego: 2 043 dotyczyło obywateli Ukrainy, 2 021 – Białorusi, 869 – Gruzji, 508 – Mołdawii, 97 – Rosji i 61 - Armenii.
- Ponad 37% (tj. 2 091) zarejestrowanych oświadczeń dotyczyło kobiet.
- W porównaniu do czerwca 2022 r. liczba oświadczeń spadła o 5,3% (tj. o 311 oświadczeń).
- Ponad 65% wszystkich oświadczeń zarejestrowano w Gdańskim Urzędzie Pracy.



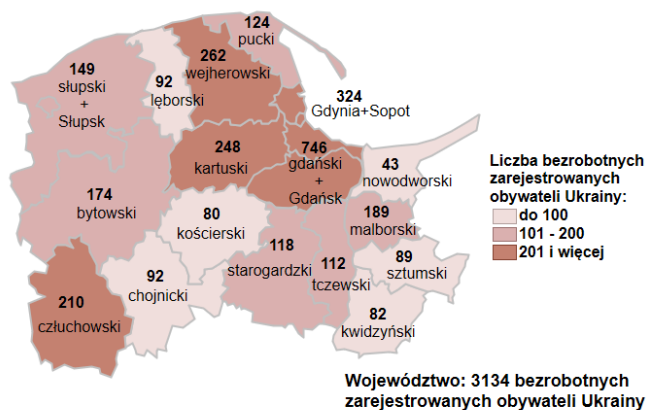
Oświadczenia o powierzeniu wykonywania pracy cudzoziemcom wpisane do ewidencji oświadczeń przez powiatowe urzędy pracy styczeń - lipiec 2022 r.



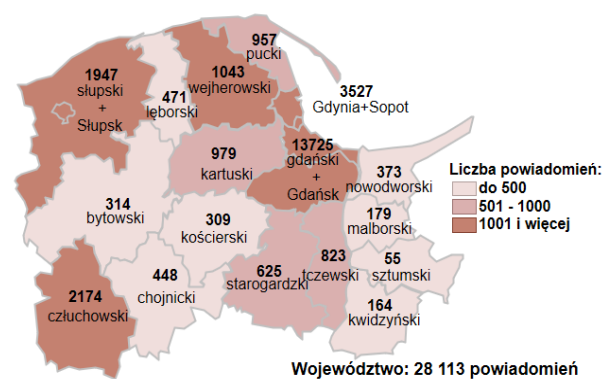
Zezwolenia na pracę sezonową dla cudzoziemców wydane w powiatowych urzędach pracy styczeń – lipiec 2022 r.



Zarejestrowani jako bezrobotni obywatele Ukrainy w powiatowych urzędach pracy województwa pomorskiego 1 marca – 31 lipca 2022 r.

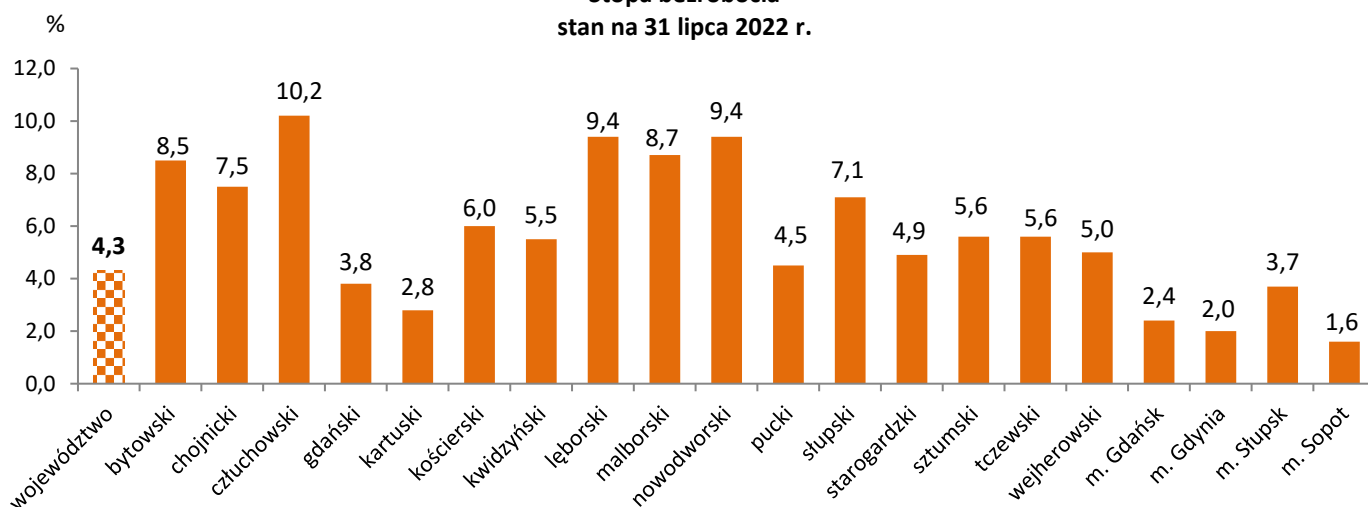


Powiadomienia o powierzeniu pracy obywatelom Ukrainy – na mocy specustawy dotyczącej obywateli Ukrainy 15 marca – 31 lipca 2022 r.

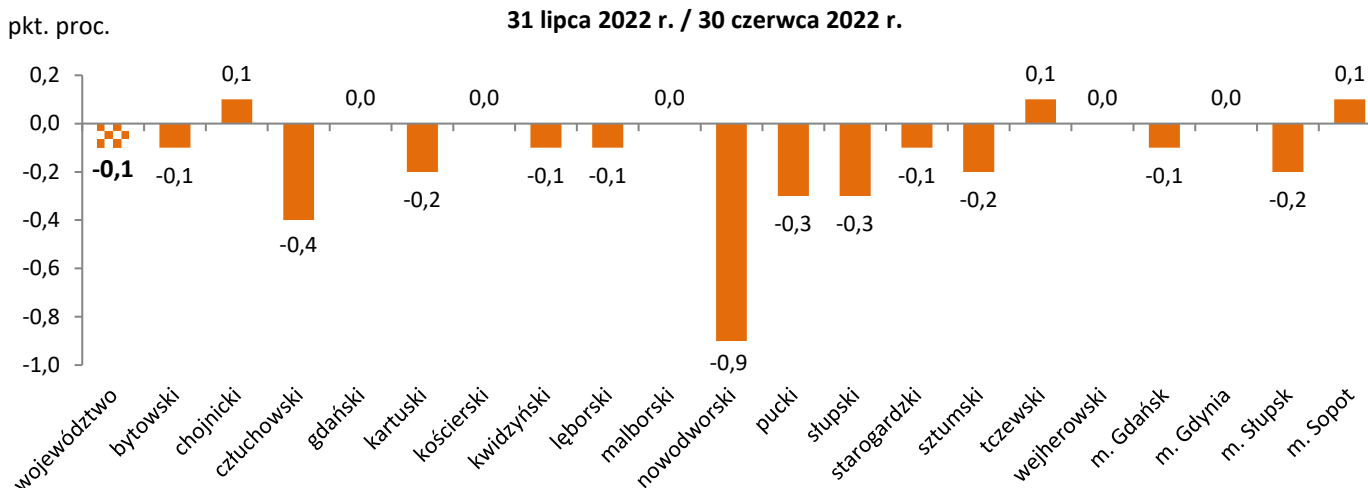


## Stopa bezrobocia w województwie pomorskim według powiatów

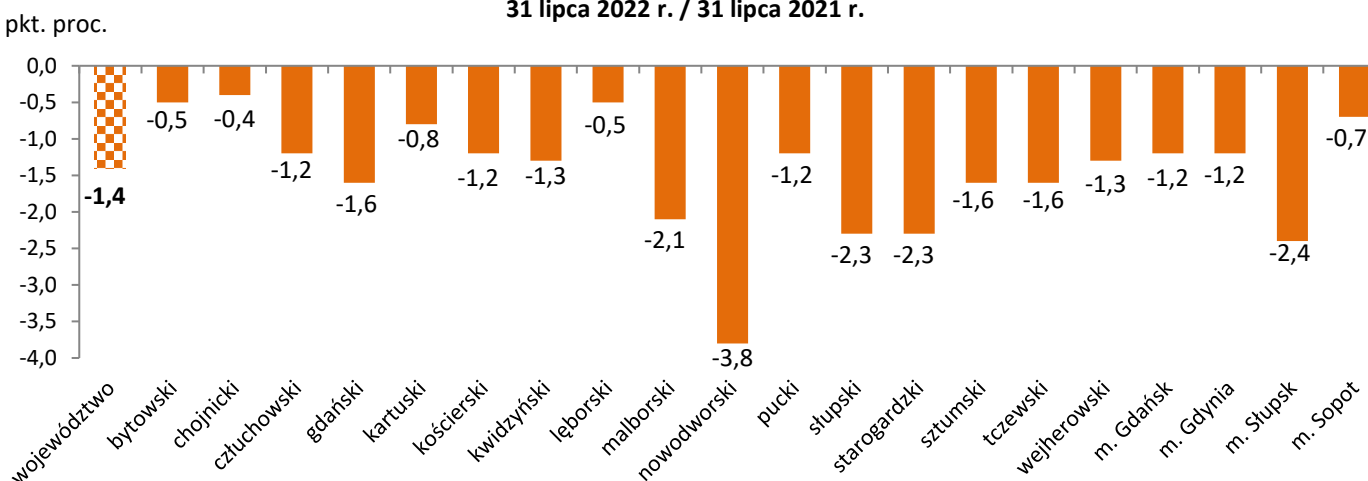
Stopa bezrobocia  
stan na 31 lipca 2022 r.



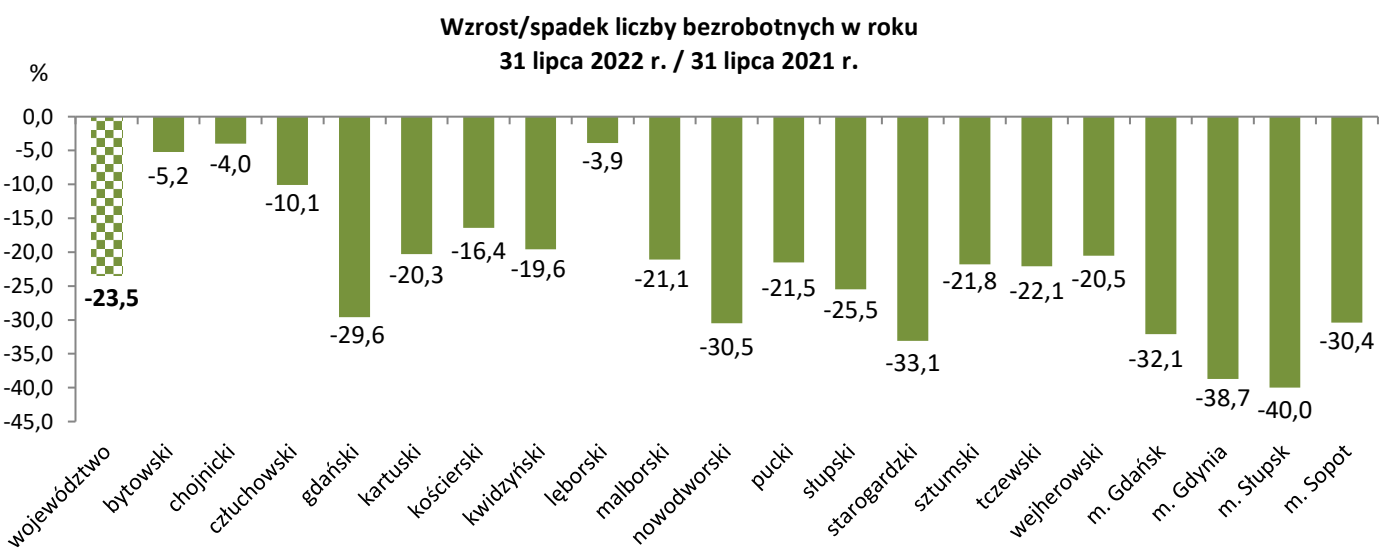
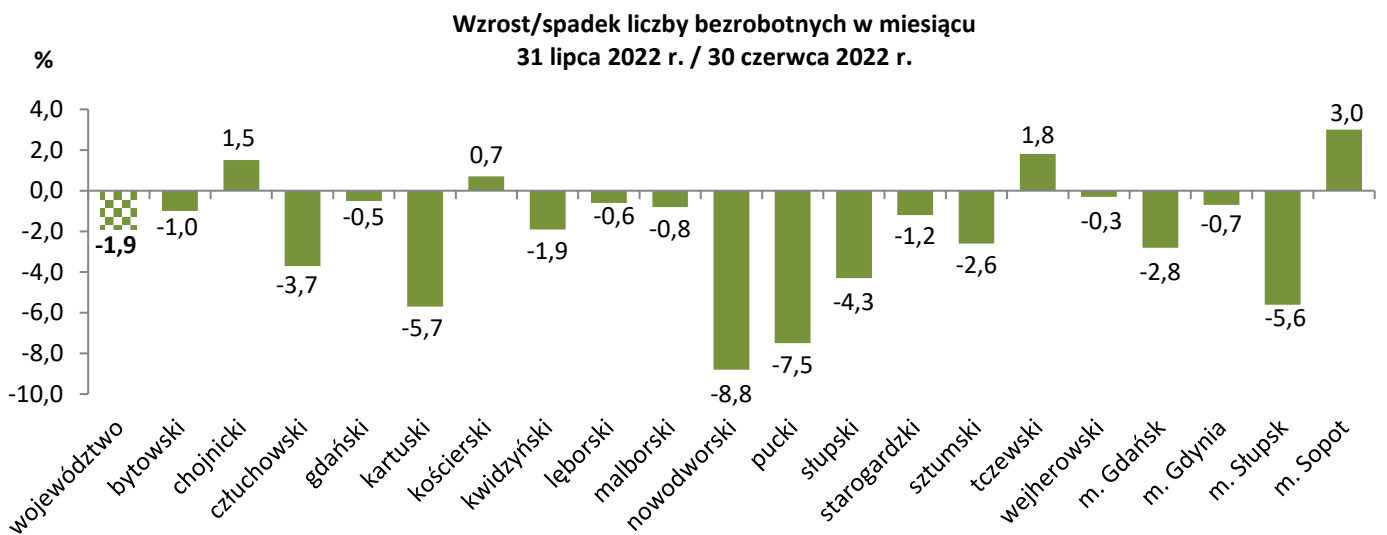
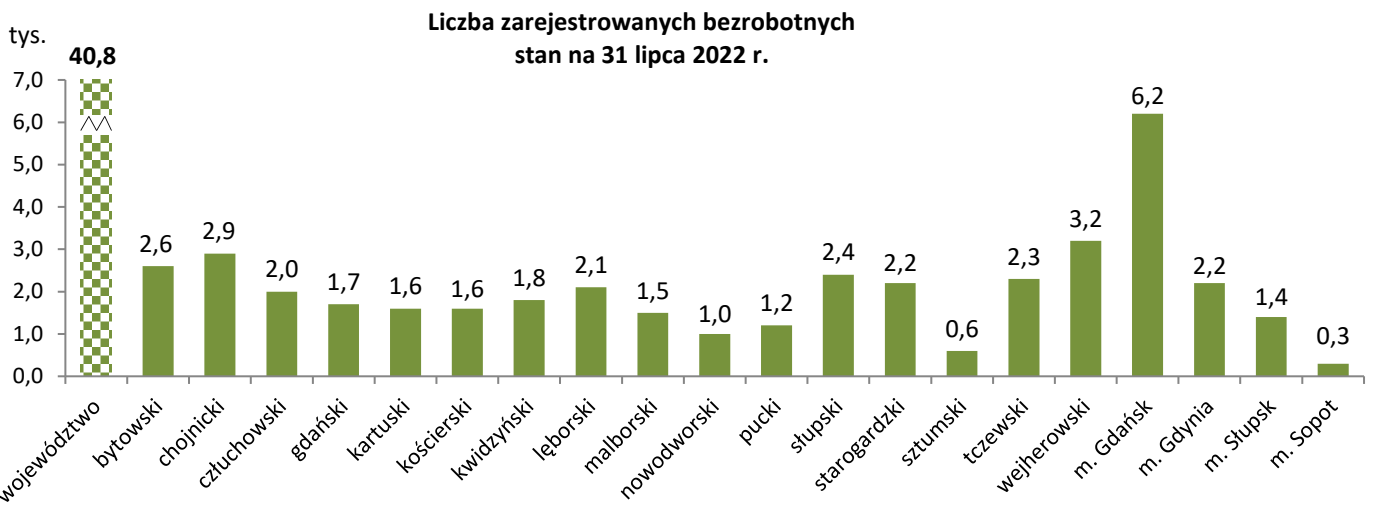
Wzrost/spadek stopy bezrobocia w miesiącu  
31 lipca 2022 r. / 30 czerwca 2022 r.



Wzrost/spadek stopy bezrobocia w roku  
31 lipca 2022 r. / 31 lipca 2021 r.

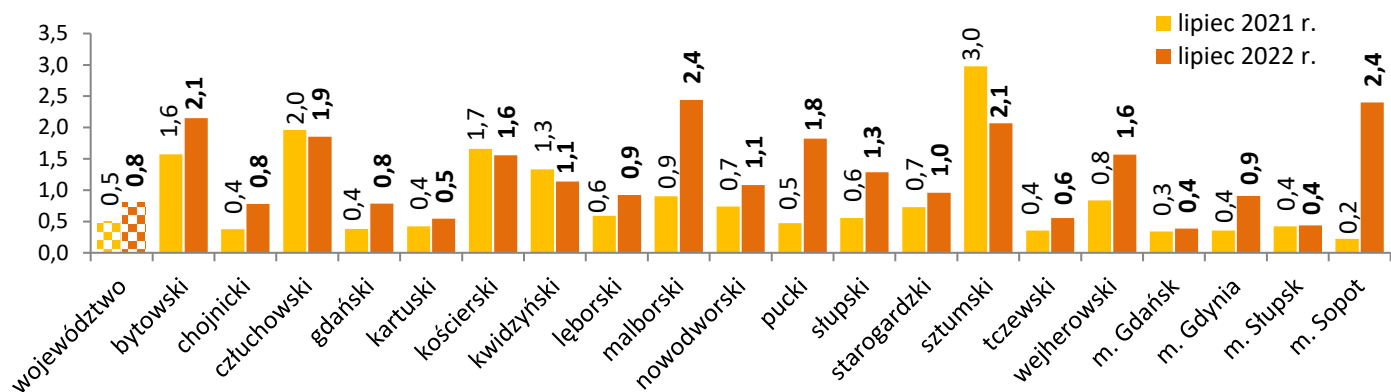


## Bezrobotni w województwie pomorskim według powiatów

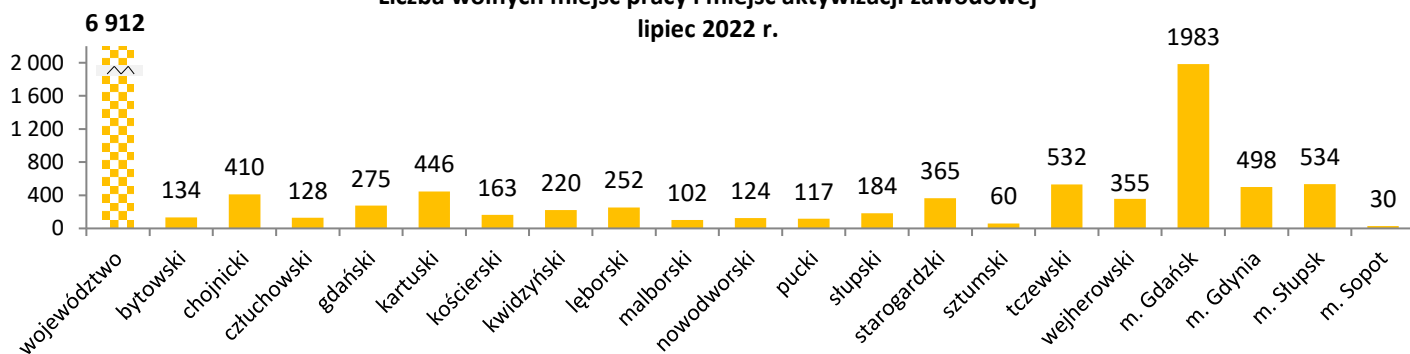


## Oferty pracy w województwie pomorskim według powiatów

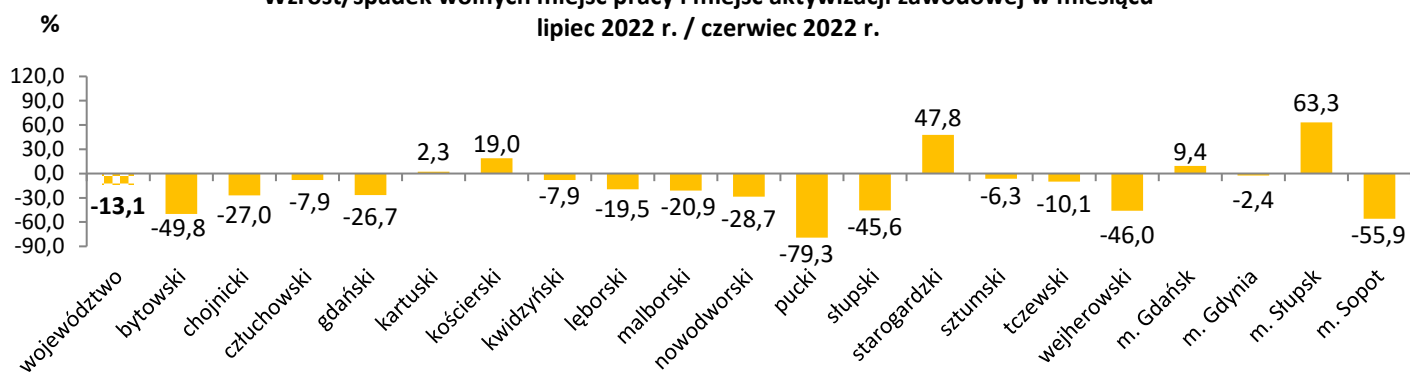
Liczba bezrobotnych zarejestrowanych w powiatowych urzędach pracy przypadająca na 1 wolne miejsce pracy i miejsce aktywizacji zawodowej zgłoszone w tym samym okresie



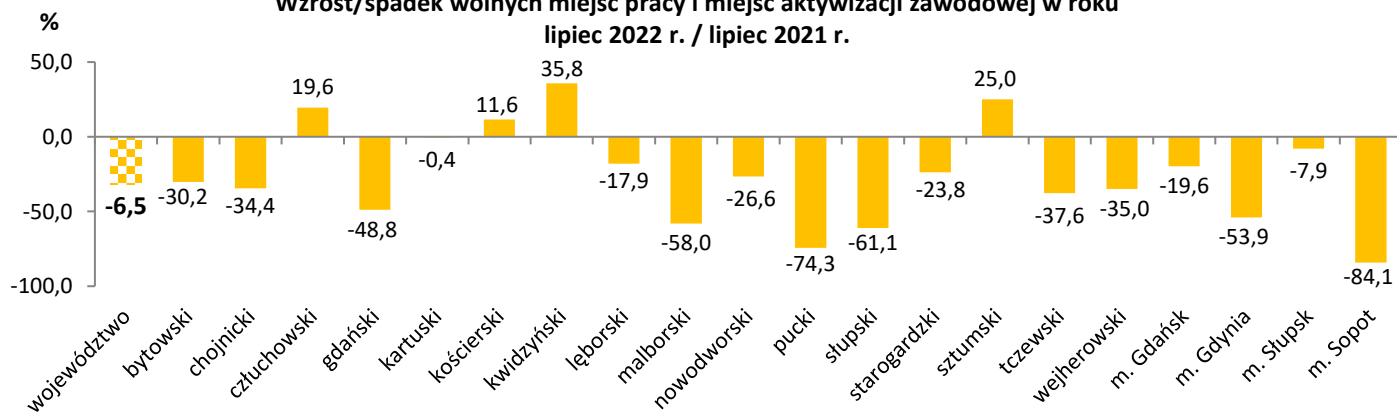
Liczba wolnych miejsc pracy i miejsc aktywizacji zawodowej  
lipiec 2022 r.



Wzrost/spadek wolnych miejsc pracy i miejsc aktywizacji zawodowej w miesiącu  
lipiec 2022 r. / czerwiec 2022 r.



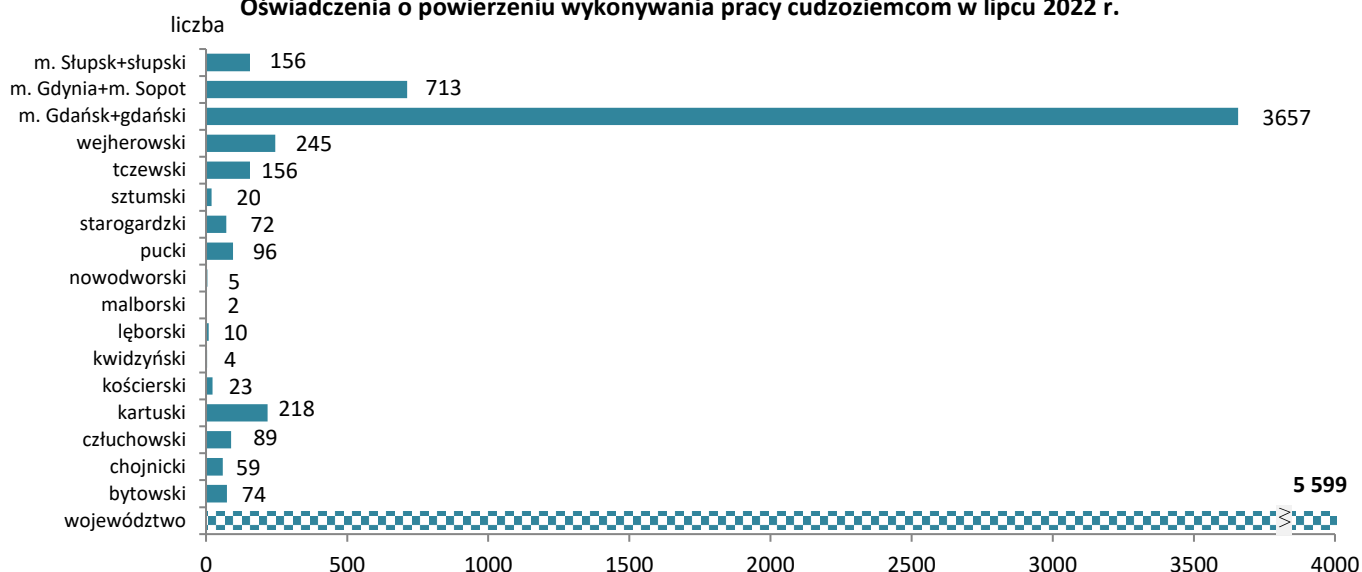
Wzrost/spadek wolnych miejsc pracy i miejsc aktywizacji zawodowej w roku  
lipiec 2022 r. / lipiec 2021 r.



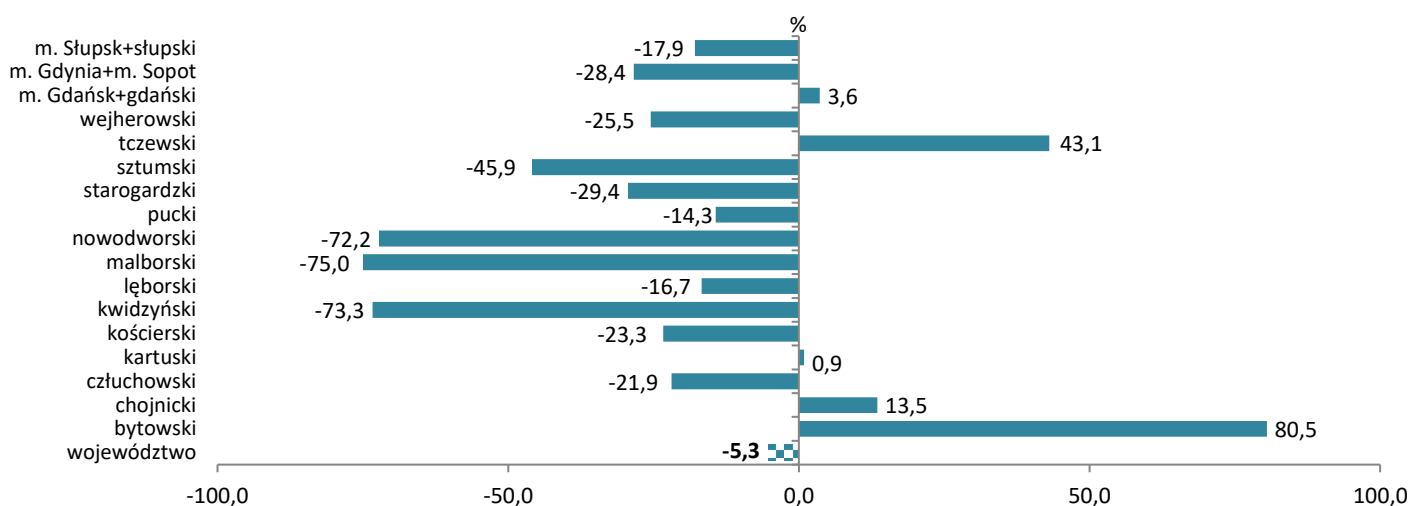


# Oświadczenia w województwie pomorskim według powiatów

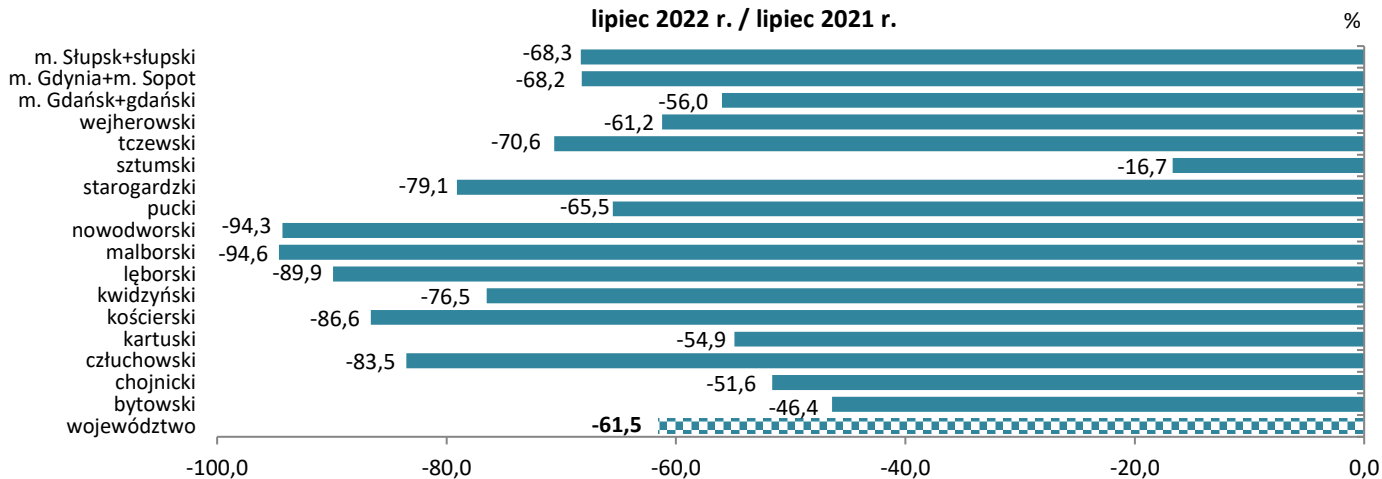
Oświadczenia o powierzeniu wykonywania pracy cudzoziemcom w lipcu 2022 r.



Wzrost/spadek liczby oświadczeń o powierzeniu wykonywania pracy cudzoziemcom w miesiącu lipiec 2022 r. / czerwiec 2022 r.



Wzrost/spadek liczby oświadczeń o powierzeniu wykonywania pracy cudzoziemcom w roku lipiec 2022 r. / lipiec 2021 r.



Źródła informacji: badania statystyczne rynku pracy MRIPS-01, dane GUS, dane Centralnego Systemu Analityczno-Raportowego z dnia 12.08.2022 r.

Dane dotyczące cudzoziemców za poszczególne miesiące mogą się różnić ze względu na nowe źródło.