

# Rynek pracy województwa pomorskiego

Informacja miesięczna o rynku pracy

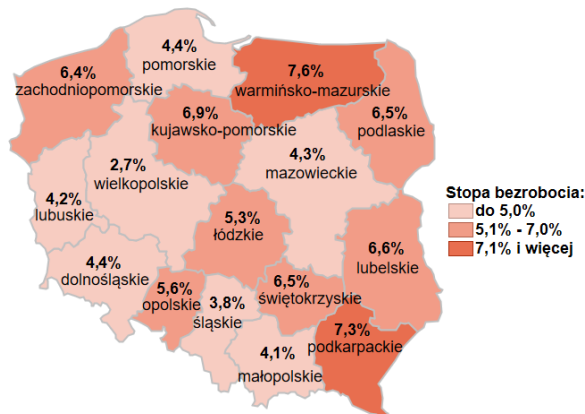
**Czerwiec 2022**

- ▶ W porównaniu do maja br. stopa bezrobocia, w Pomorskiem i w kraju zmniejszyła się.
- ▶ Zmniejszyła się też liczba zarejestrowanych bezrobotnych zarówno w województwie pomorskim jak i w kraju.
- ▶ Niewielki wzrost liczby ofert pracy na pomorskim rynku pracy, w kraju - spadek.

## Polska


**4,9%**

Stopa bezrobocia



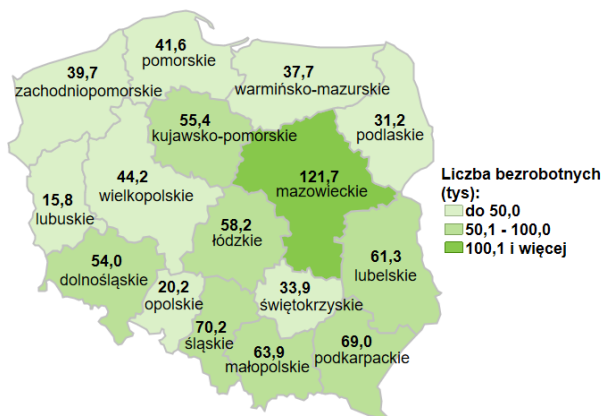
## Woj. pomorskie

**4,4%**

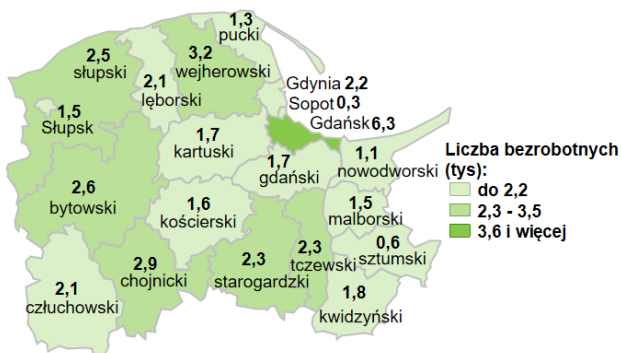


**818,0 tys.** - liczba zarejestrowanych bezrobotnych

Bezrobotni




**41,6 tys.** - liczba zarejestrowanych bezrobotnych

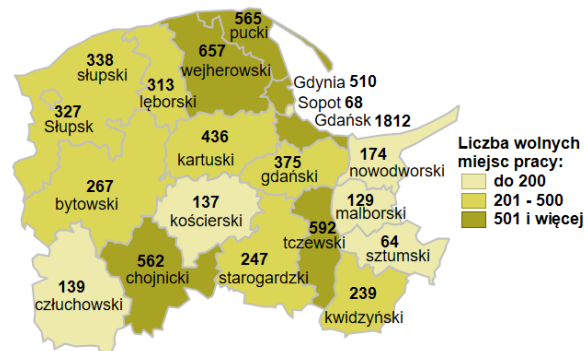


**96,2 tys.** - liczba zgłoszonych wolnych miejsc pracy i miejsc aktywizacji zawodowej

Oferty pracy

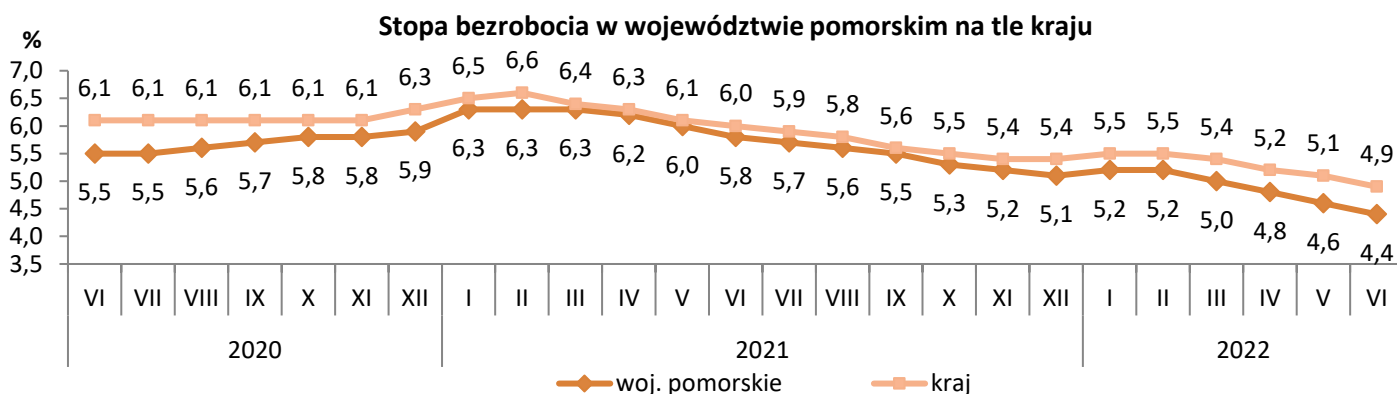


**8,0 tys.** - liczba zgłoszonych wolnych miejsc pracy i miejsc aktywizacji zawodowej



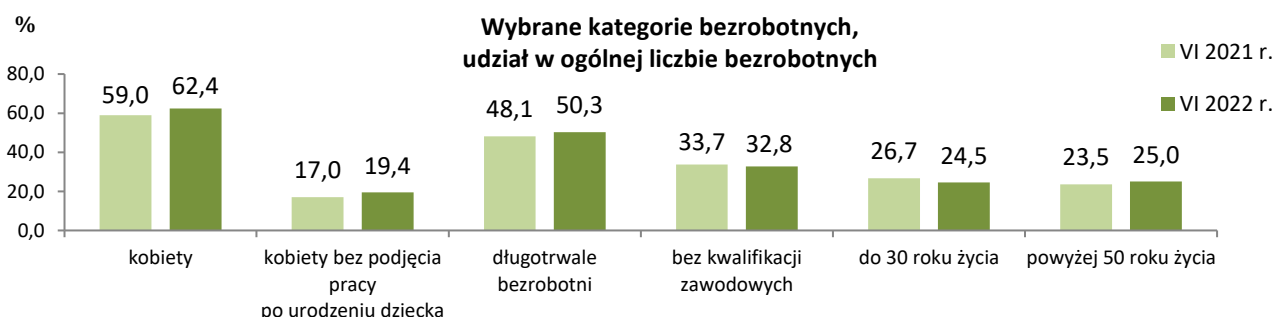
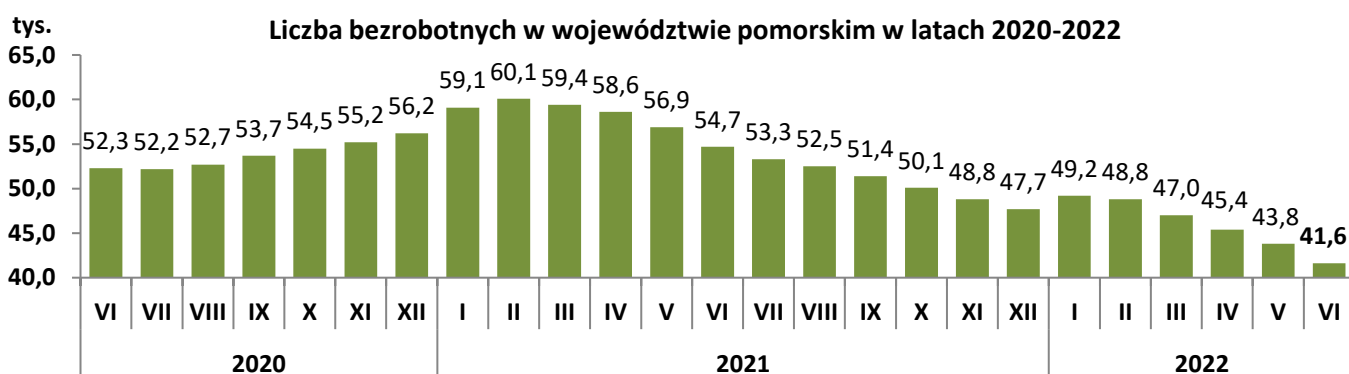
## Stopa bezrobocia

- Wg stanu na 30 czerwca 2022 r. w województwie pomorskim stopa bezrobocia wyniosła **4,4%** i w porównaniu do maja 2022 r. zmniejszyła się o 0,2 pkt. proc. (w czerwcu 2021 r. wskaźnik ten wyniósł 5,8%).
- Niższa stopa bezrobocia niż w województwie pomorskim wystąpiła w 5 województwach: wielkopolskie (2,7%), śląskie (3,8%), małopolskie (4,1%), lubuskie (4,2%) i mazowieckie (4,3%).
- Spadek stopy bezrobocia w województwie pomorskim wystąpił niemal we wszystkich powiatach, największy w powiecie nowodworskim o 1,1 pkt. proc. W powiecie kościerskim odnotowano niewielki wzrost o 0,1 pkt. proc. Najniższa stopa bezrobocia wystąpiła w Sopocie – 1,5%, a najwyższa w powiecie człuchowskim – 10,6%.



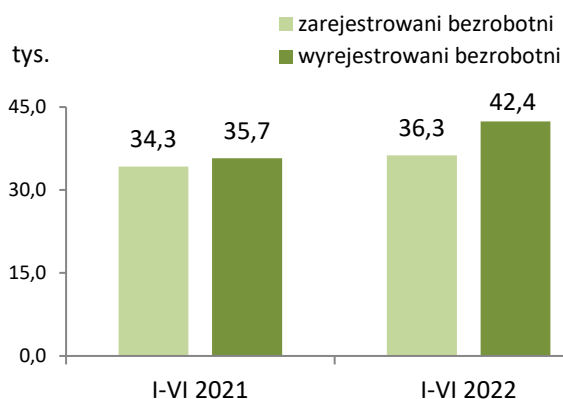
## Bezrobotni w województwie pomorskim

- Według stanu na 30 czerwca 2022 r. liczba zarejestrowanych bezrobotnych wyniosła **41 586** osób. Spadek o 5,1%, tj. o 2 235 osób w stosunku do maja br. (w porównaniu do czerwca 2021 r. spadek o 24,0%, tj. o 13 144 osoby). Spadek bezrobocia dotyczył większości powiatów, największy wystąpił w powiecie puckim (o 13,2%). Zaś wzrost bezrobocia wystąpił jedynie w powiecie kościerskim (o 1,3%).
- 62,4% (25 947 osób) ogółu bezrobotnych stanowiły kobiety, 32,8% (13 624) - osoby bez kwalifikacji zawodowych, 24,5% (10 189) - osoby młode w wieku do 30 roku życia, 50,3% (20 907) – długotrwale bezrobotni.
- W porównaniu do czerwca 2021 r. zmniejszył się m.in. udział osób bezrobotnych do 30 roku życia (z 26,7% do 24,5% w czerwcu 2022 r.). Natomiast istotnie wzrósł odsetek kobiet bezrobotnych (z 59,0% do 62,4% w czerwcu 2022 r.), w tym kobiet, które nie podjęły pracy po urodzeniu dziecka (z 17,0% do 19,4% w czerwcu 2022 r.) oraz osób długotrwale bezrobotnych (z 48,1% do 50,3% w czerwcu 2022 r.).
- W czerwcu 2022 r. powiatowe urzędy pracy zarejestrowały 5 501 osób bezrobotnych, a wyrejestrowały 7 736 osób.

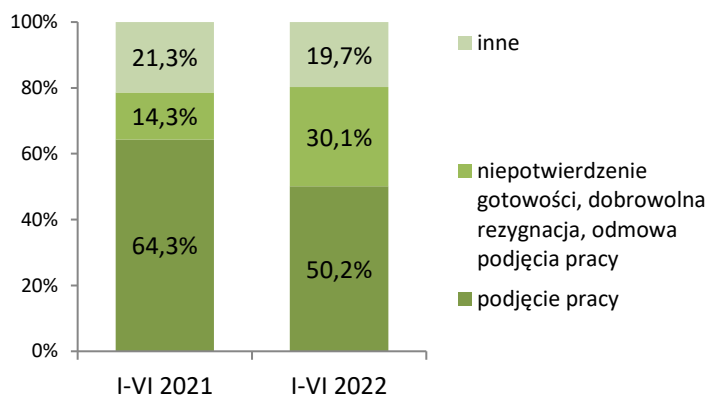


## Bezrobotni w województwie pomorskim

### Zarejestrowani i wyłączeni z rejestru bezrobotni



### Struktura wyłączeń z rejestru bezrobotnych według przyczyn

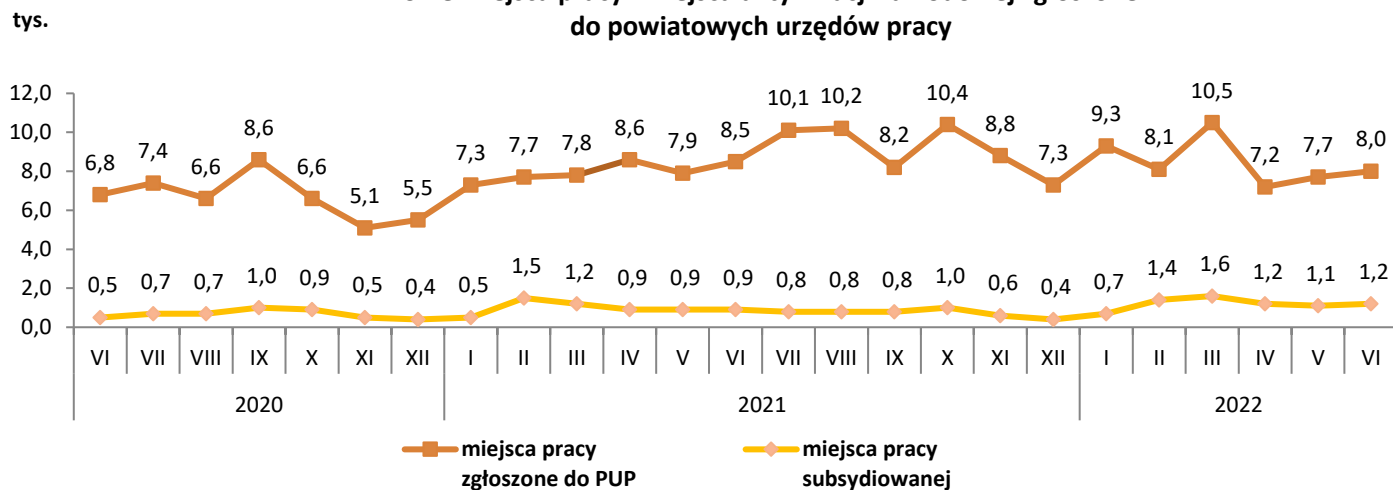


Ze względu na zaokrąglenia danych, składniki mogą nie sumować się do 100%.

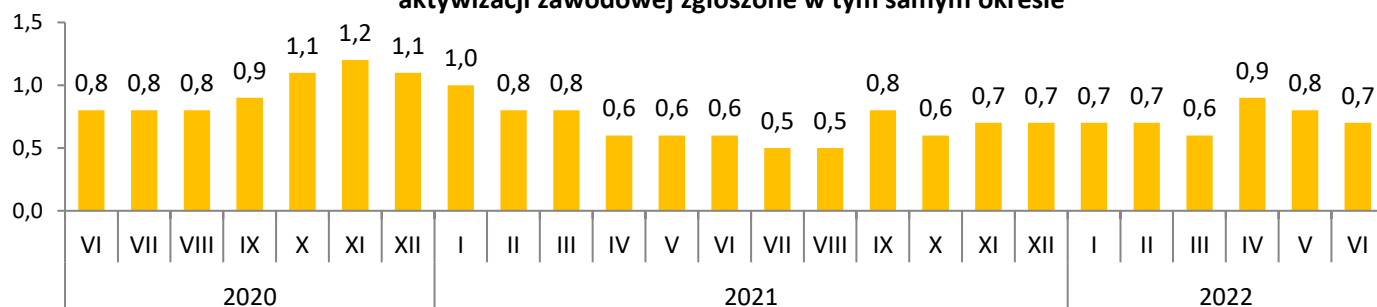
## Oferty pracy w województwie pomorskim

- W czerwcu 2022 r. pracodawcy zgłosili do powiatowych urzędów pracy **7 951** ofert pracy, tj. o 3,6% (o 278 miejsc) więcej niż w maju br. i o 6,5% (o 551 miejsc) mniej niż w tym samym okresie 2021 r.
- Wzrost ofert pracy w porównaniu do maja 2022 r. wystąpił w 10 powiatach, największy w powiecie puckim o 114,8% (302 oferty) i w powiecie chojnickim o 105,1% (288 miejsc). W pozostałych powiatach zanotowano spadek ofert pracy, największy w powiecie gdańskim o 47,5% (339 ofert).
- Na jedno wolne miejsce pracy i miejsce aktywizacji zawodowej zgłoszone w czerwcu 2022 r. przypadło 0,7 zarejestrowanej osoby bezrobotnej (w czerwcu 2021 r. było to 0,6 osoby).

### Wolne miejsca pracy i miejsca aktywizacji zawodowej zgłoszone do powiatowych urzędów pracy

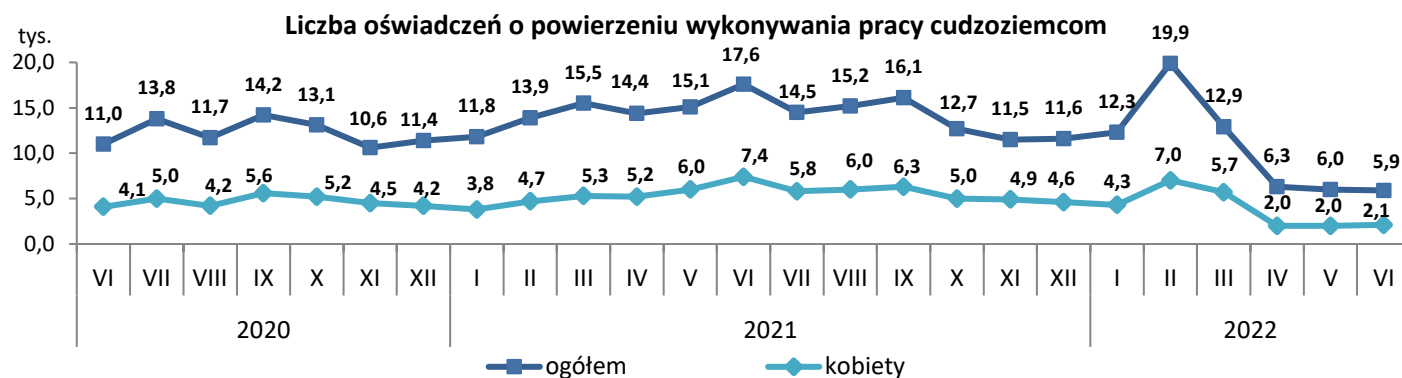


### Liczba bezrobotnych zarejestrowanych w miesiącu przypadająca na 1 miejsce pracy i miejsce aktywizacji zawodowej zgłoszone w tym samym okresie

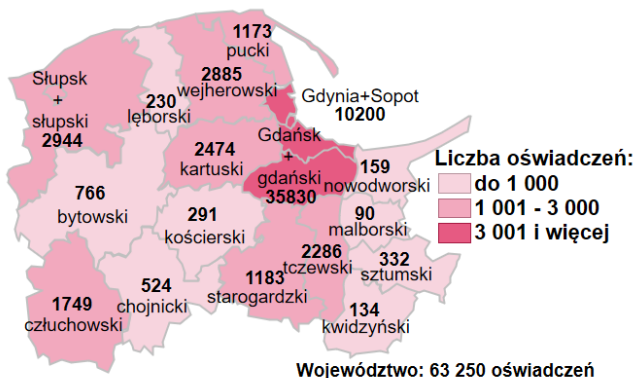


## Zatrudnianie cudzoziemców w województwie pomorskim

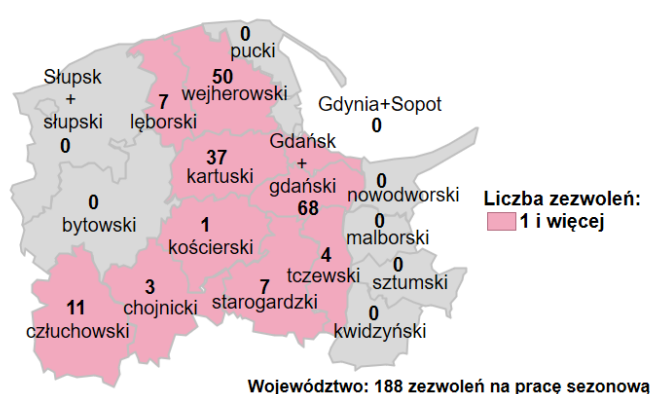
- W czerwcu 2022 r. powiatowe urzędy pracy wpisały do ewidencji **5 910** oświadczeń o powierzeniu wykonywania pracy obywatelom Republiki Armenii, Republiki Białorusi, Republiki Mołdawii, Federacji Rosyjskiej, Gruzji i Ukrainy bez konieczności uzyskania zezwolenia na pracę z tego: 2 216 dotyczyło obywateli Ukrainy, 2 055 – Białorusi, 1 077 – Gruzji, 379 – Mołdawii, 118 – Rosji i 65 - Armenii.
- Ponad 36% (tj. 2 137) zarejestrowanych oświadczeń dotyczyło kobiet.
- W porównaniu do maja 2022 r. liczba oświadczeń spadła o 1,1% (tj. o 68 oświadczeń).
- Blisko 60% wszystkich oświadczeń zarejestrowano w Gdańskim Urzędzie Pracy.



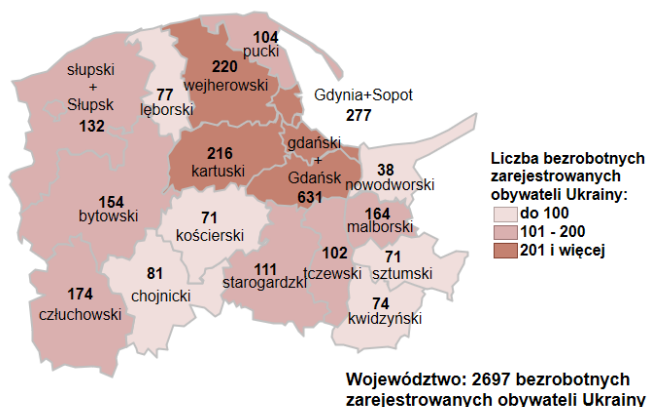
Oświadczenia o powierzeniu wykonywania pracy cudzoziemcom wpisane do ewidencji oświadczeń przez powiatowe urzędy pracy styczeń - czerwiec 2022 r.




Zezwolenia na pracę sezonową dla cudzoziemców wydane w powiatowych urzędach pracy styczeń - czerwiec 2022 r.



Rejestracje jako bezrobotni obywatele Ukrainy w powiatowych urzędach pracy województwa pomorskiego 1 marca - 30 czerwca 2022 r.

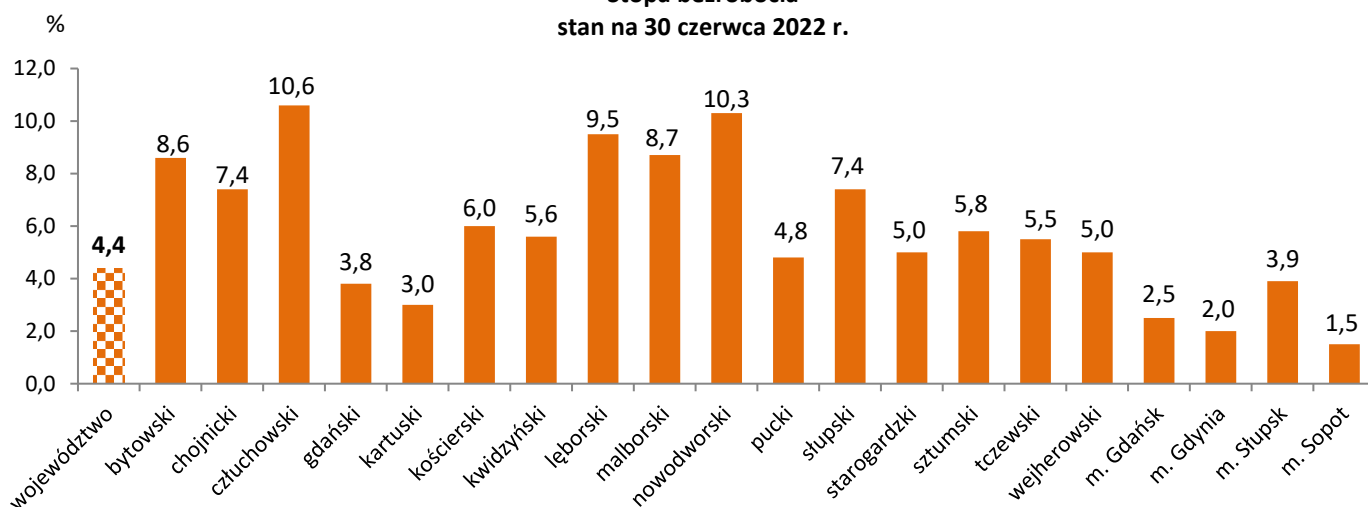


Powiadomienia o powierzeniu pracy obywatelom Ukrainy - na mocy specustawy dotyczącej obywateli Ukrainy 15 marca - 30 czerwca 2022 r.

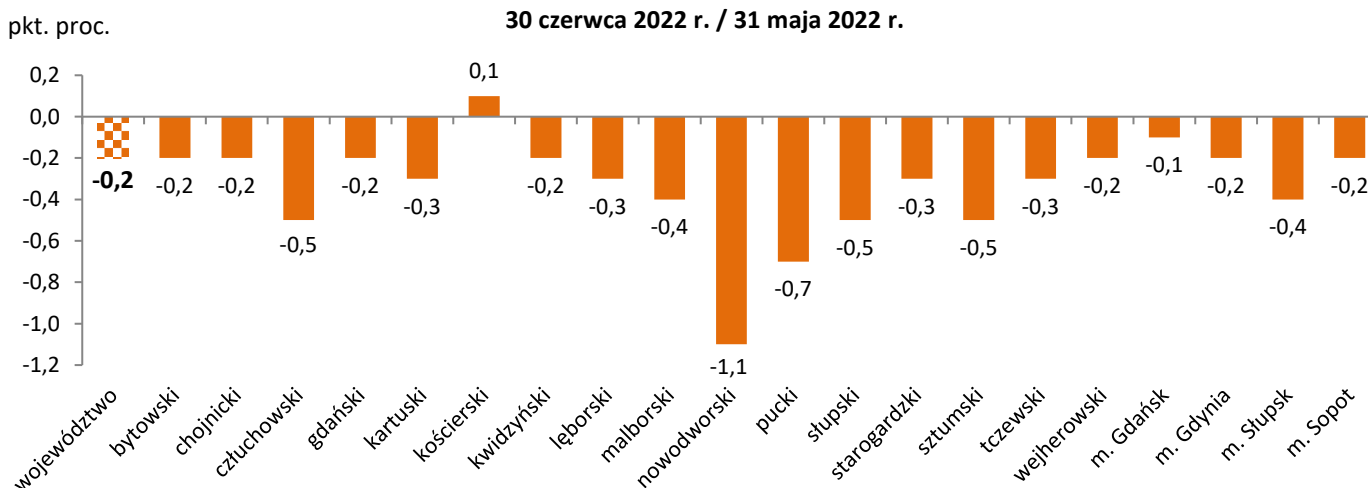


## Stopa bezrobocia w województwie pomorskim według powiatów

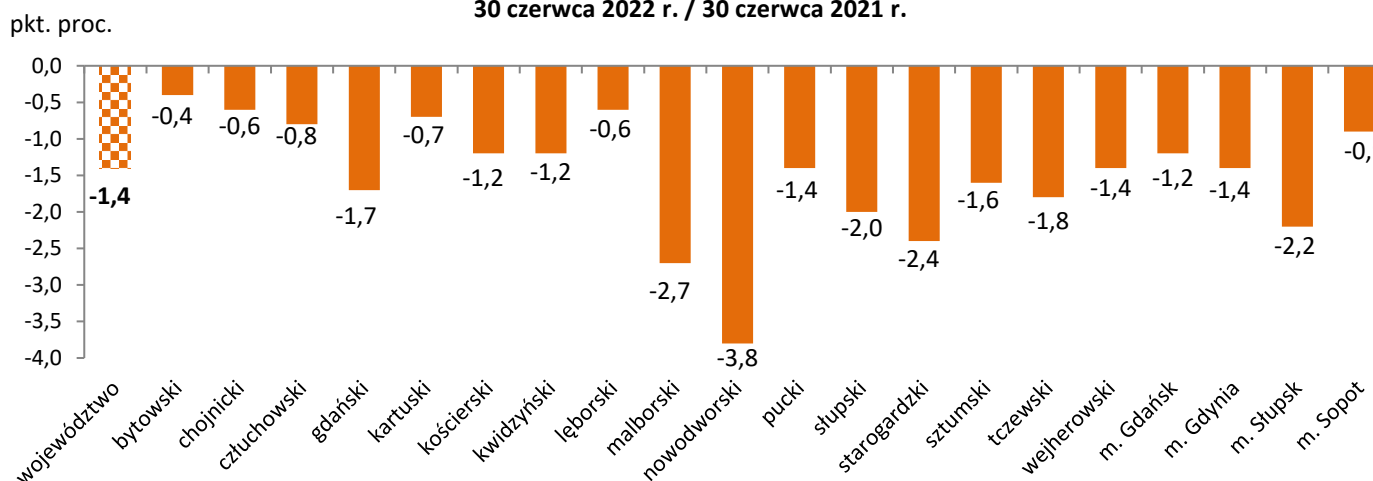
Stopa bezrobocia  
stan na 30 czerwca 2022 r.



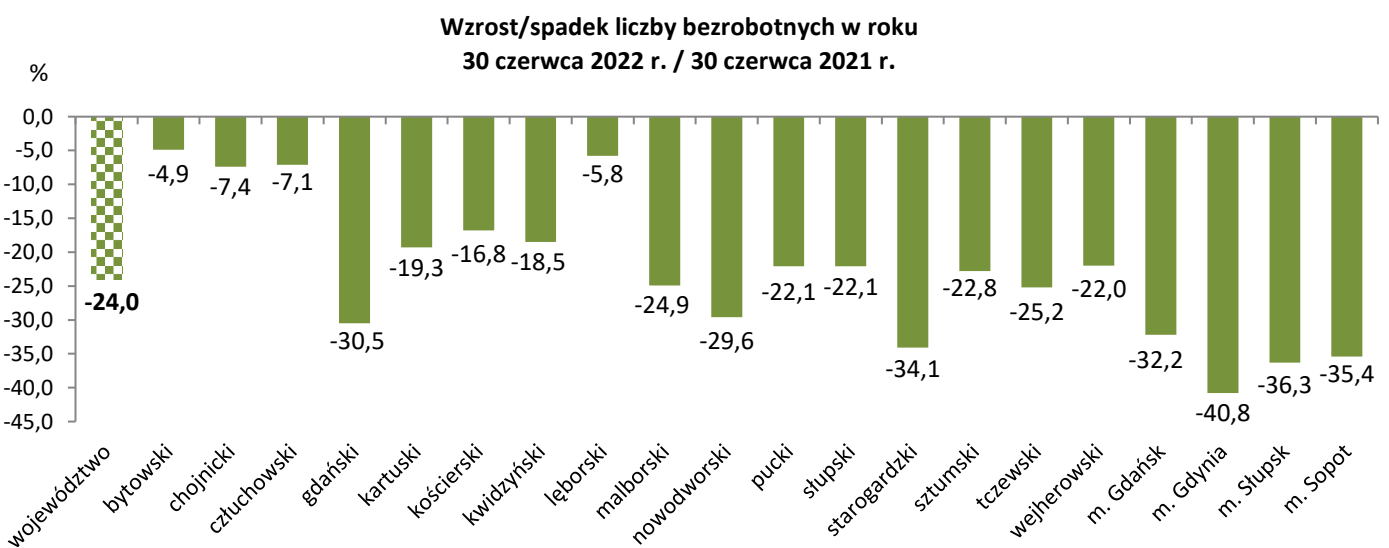
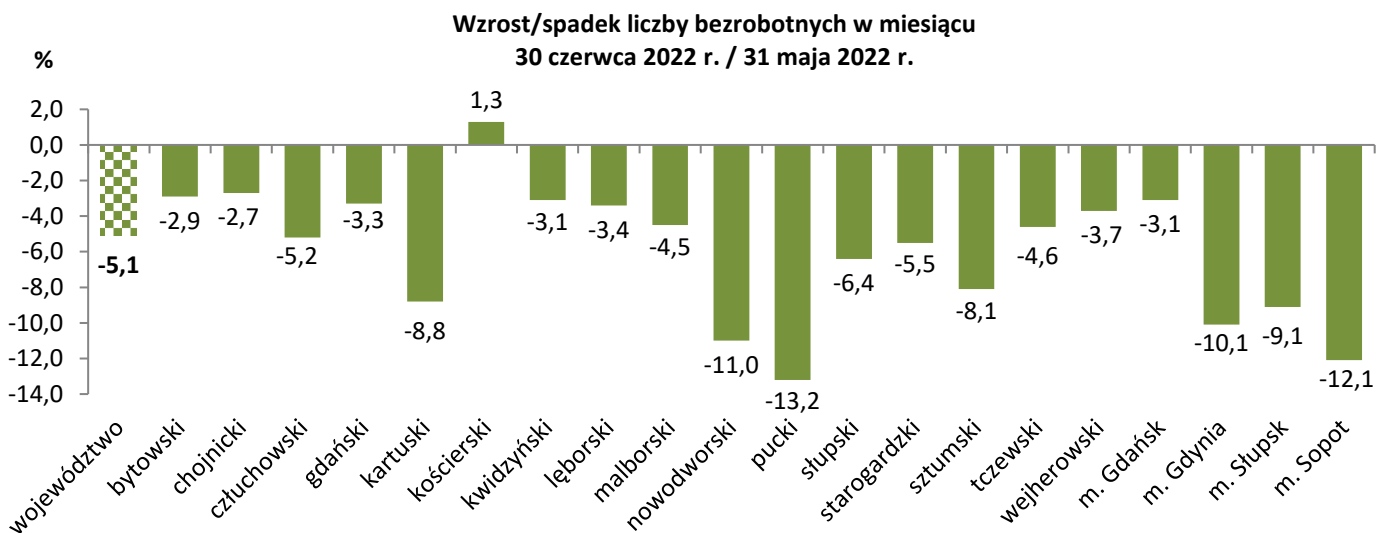
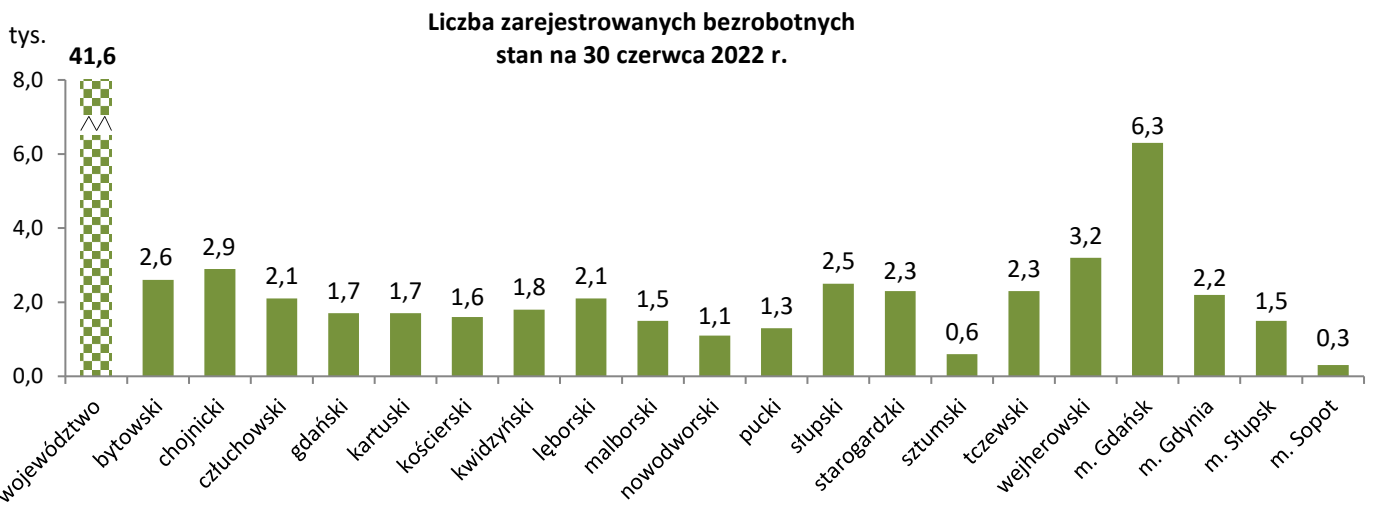
Wzrost/spadek stopy bezrobocia w miesiącu  
30 czerwca 2022 r. / 31 maja 2022 r.



Wzrost/spadek stopy bezrobocia w roku  
30 czerwca 2022 r. / 30 czerwca 2021 r.

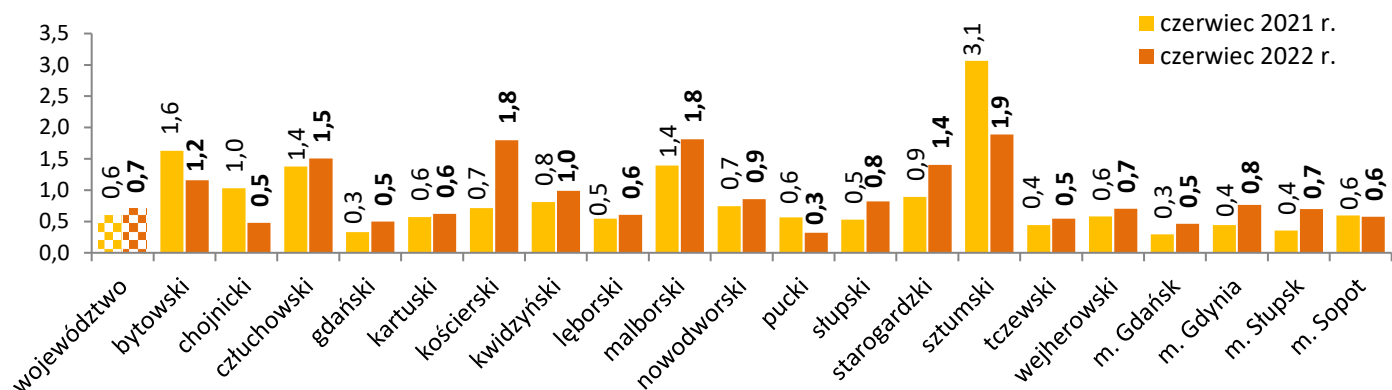


## Bezrobotni w województwie pomorskim według powiatów

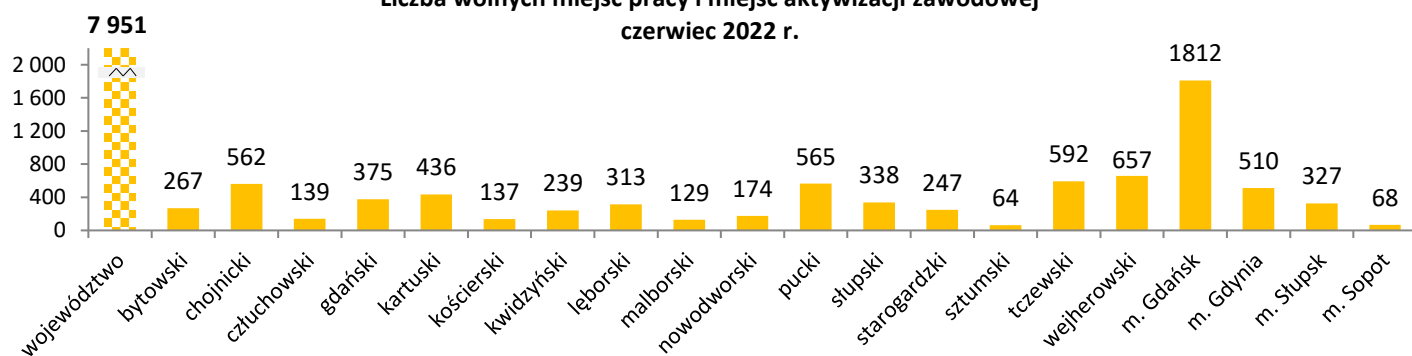


## Oferty pracy w województwie pomorskim według powiatów

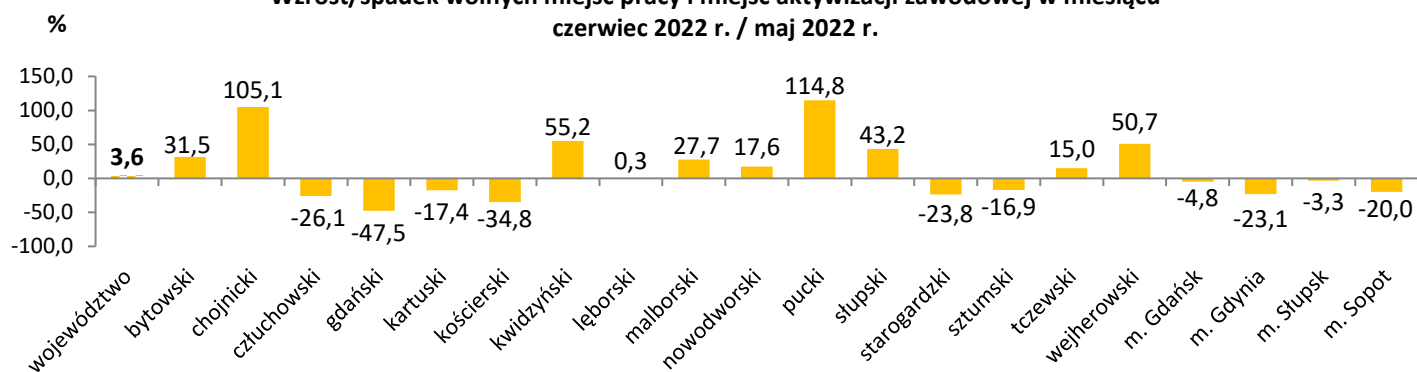
Liczba bezrobotnych zarejestrowanych w powiatowych urzędach pracy przypadająca na 1 wolne miejsce pracy i miejsce aktywizacji zawodowej zgłoszone w tym samym okresie



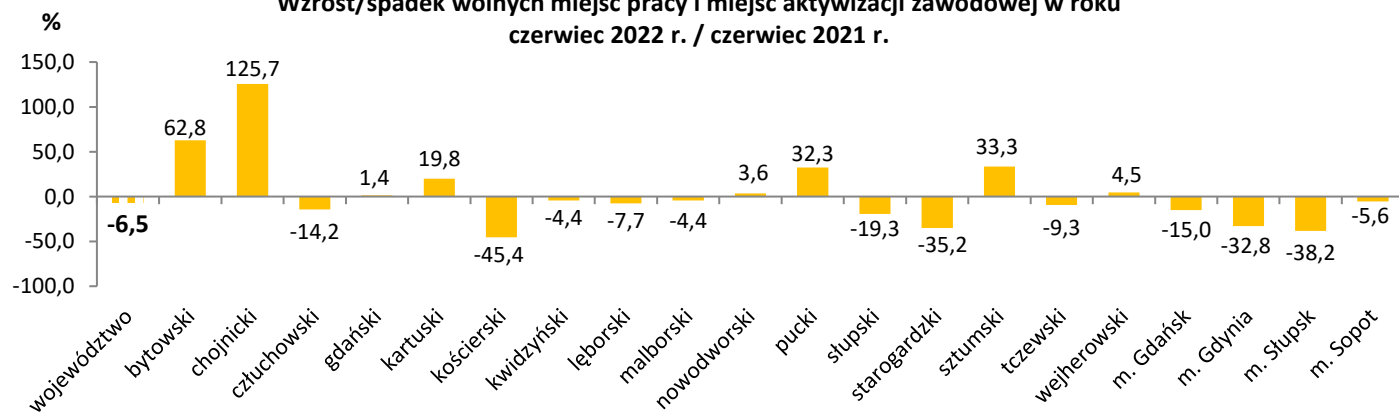
Liczba wolnych miejsc pracy i miejsc aktywizacji zawodowej  
czerwiec 2022 r.



Wzrost/spadek wolnych miejsc pracy i miejsc aktywizacji zawodowej w miesiącu  
czerwiec 2022 r. / maj 2022 r.



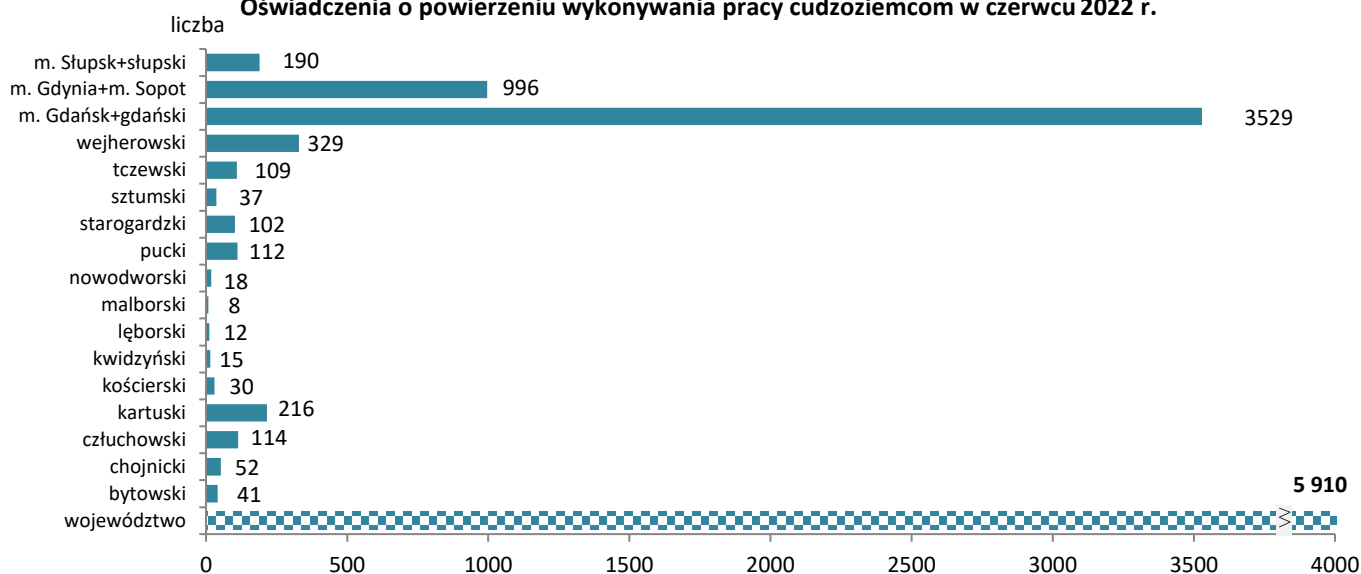
Wzrost/spadek wolnych miejsc pracy i miejsc aktywizacji zawodowej w roku  
czerwiec 2022 r. / czerwiec 2021 r.



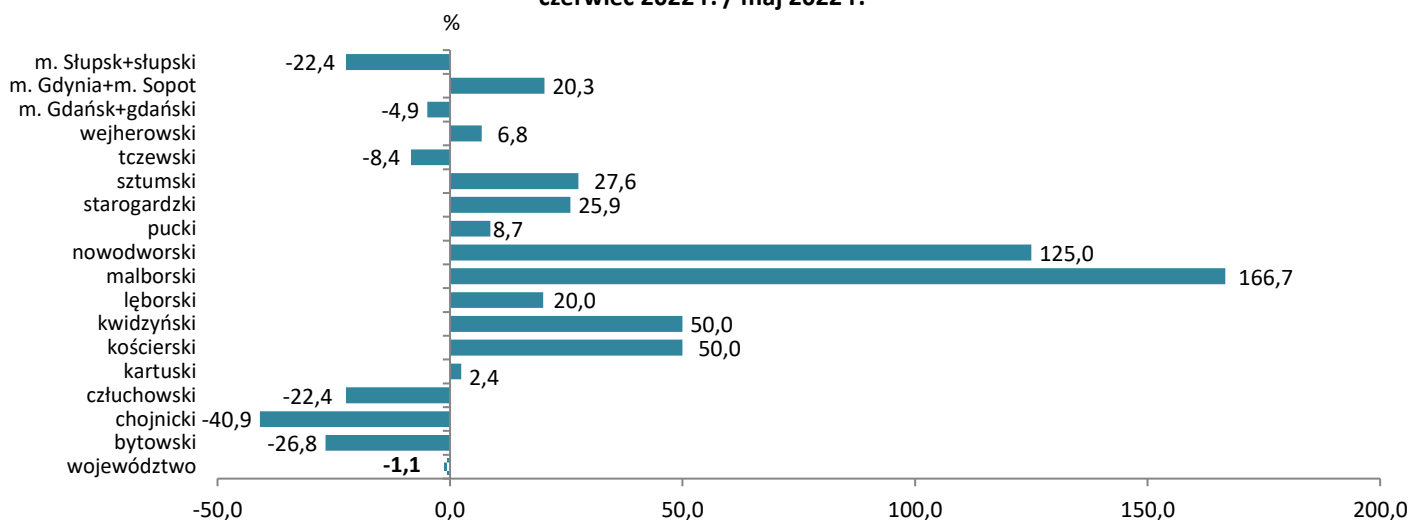


# Oświadczenia w województwie pomorskim według powiatów

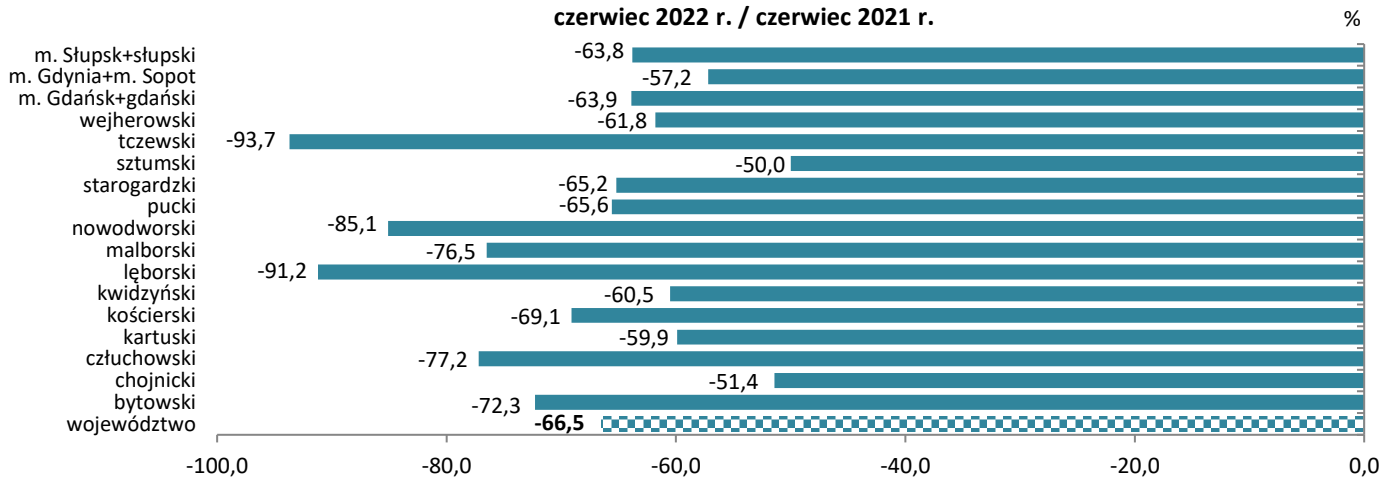
## Oświadczenia o powierzeniu wykonywania pracy cudzoziemcom w czerwcu 2022 r.



## Wzrost/spadek liczby oświadczeń o powierzeniu wykonywania pracy cudzoziemcom w miesiącu czerwiec 2022 r. / maj 2022 r.



## Wzrost/spadek liczby oświadczeń o powierzeniu wykonywania pracy cudzoziemcom w roku czerwiec 2022 r. / czerwiec 2021 r.



Źródła informacji: badania statystyczne rynku pracy MRIPS-01, dane GUS, dane Centralnego Systemu Analityczno-Raportowego z dnia 14.07.2022 r.

Dane dotyczące cudzoziemców za poszczególne miesiące mogą się różnić ze względu na nowe źródło.