

Informacja miesięczna o rynku pracy

Kwiecień 2019 r

- ✓ Spada liczba zarejestrowanych bezrobotnych.
- ✓ Rośnie liczba osób zatrudnionych do prac sezonowych.
- ✓ Coraz niższa stopa bezrobocia.
- ✓ Pomorskie ma piątą, co do wielkości, najniższą stopę bezrobocia w kraju.
- ✓ Spada liczba wolnych miejsc pracy i miejsc aktywizacji zawodowej.


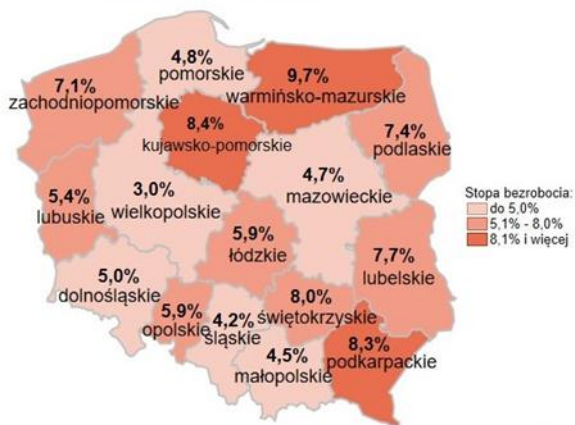
Polska

5,6%

Woj. pomorskie

4,8%

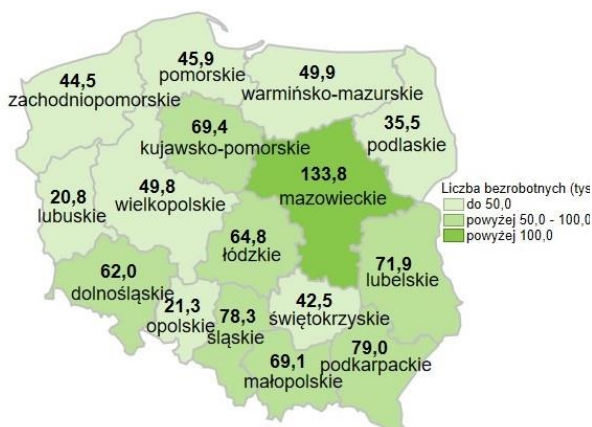
Stopa bezrobocia



938,3 tys. - liczba zarejestrowanych bezrobotnych

45,6 tys. - liczba zarejestrowanych bezrobotnych

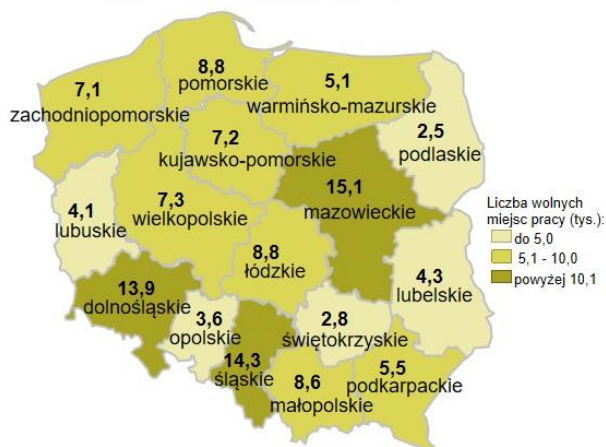
Bezrobotni



118,8 tys. - liczba zgłoszonych wolnych miejsc pracy i miejsc aktywizacji zawodowej

8,8 tys. - liczba zgłoszonych wolnych miejsc pracy i miejsc aktywizacji zawodowej

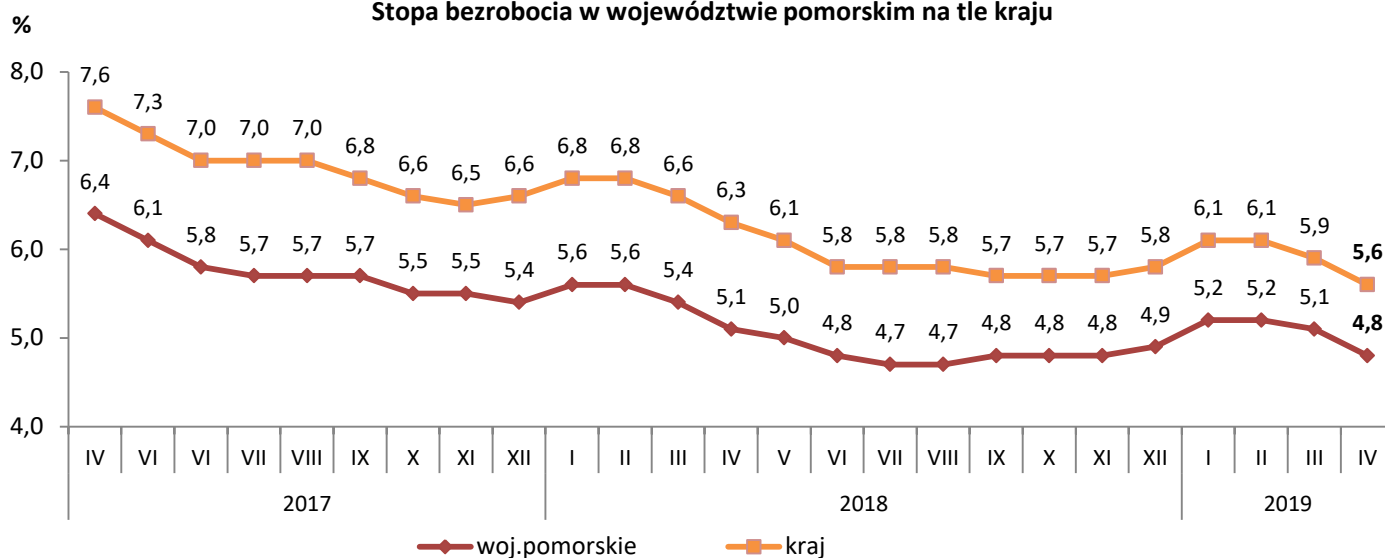
Oferty pracy



Stopa bezrobocia

- W kwietniu 2019 r. w województwie pomorskim stopa bezrobocia wyniosła **4,8%** i w porównaniu do marca br. spadła o 0,3 pkt. proc. Niższą stopę bezrobocia niż województwo pomorskie miały cztery województwa: wielkopolskie, śląskie, małopolskie i mazowieckie.
- Najniższą stopę bezrobocia odnotowano w Trójmieście (Gdańsk – 2,6%, Gdynia – 2,4%, Sopot – 1,7%), w powiecie kartuskim – 2,7% i w Słupsku – 3,5% (najwyższą w powiecie nowodworskim – 12,8% i malborskim – 12,4%).

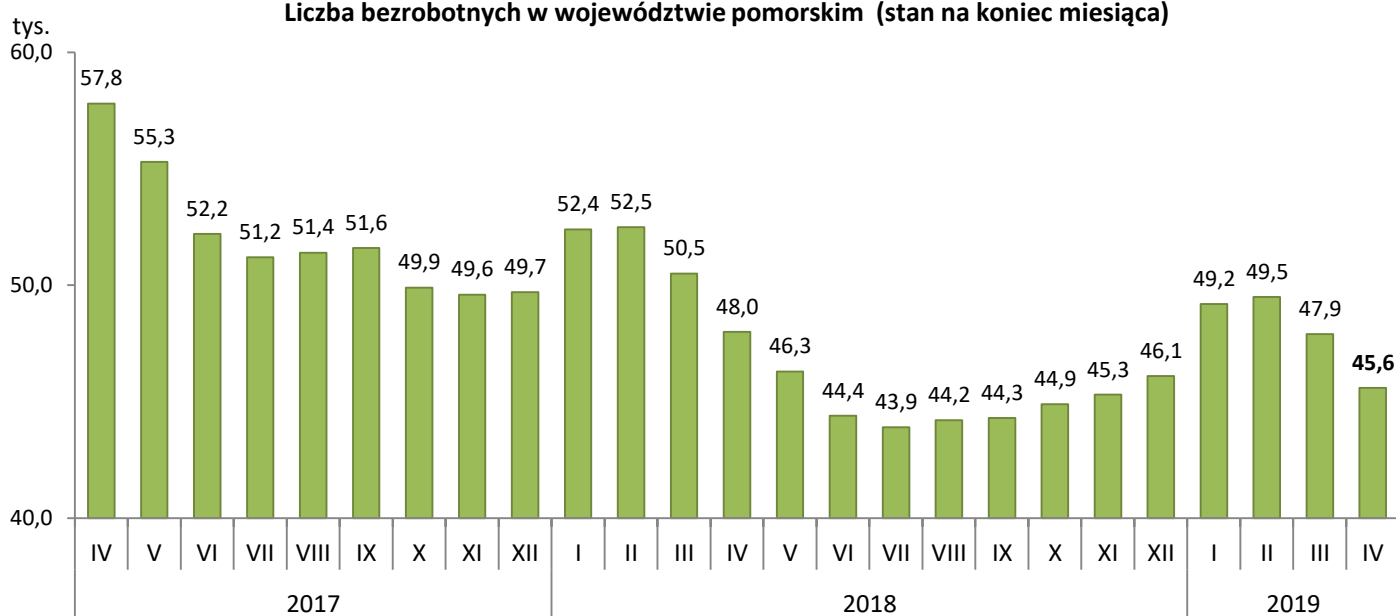
Stopa bezrobocia w województwie pomorskim na tle kraju



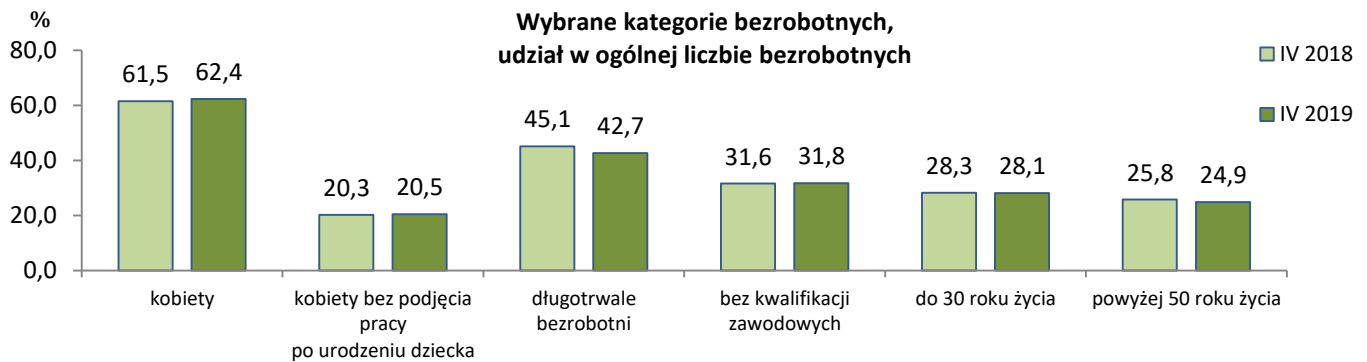
Bezrobotni w województwie pomorskim

- Według stanu na 30 kwietnia 2019 r. liczba zarejestrowanych bezrobotnych wyniosła **45 564** osoby.
- W końcu kwietnia br. większość bezrobotnych stanowiły kobiety – 62,4% (28,4 tys.).
- Od początku 2019 r. powiatowe urzędy pracy zarejestrowały 30,3 tys. bezrobotnych, a wyrejestrowały 30,8 tys. bezrobotnych. Wśród osób wyrejestrowanych 49,2% stanowiły osoby, które podjęły pracę.

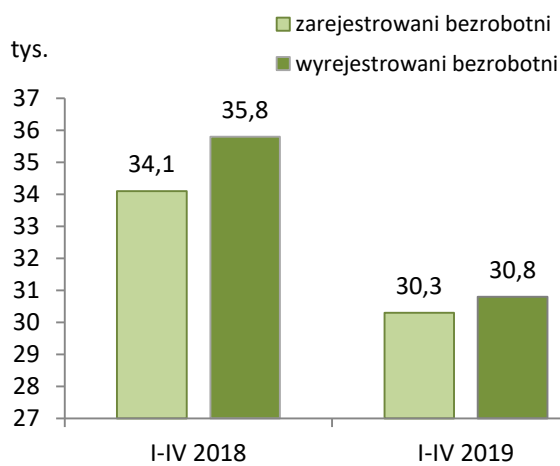
Liczba bezrobotnych w województwie pomorskim (stan na koniec miesiąca)



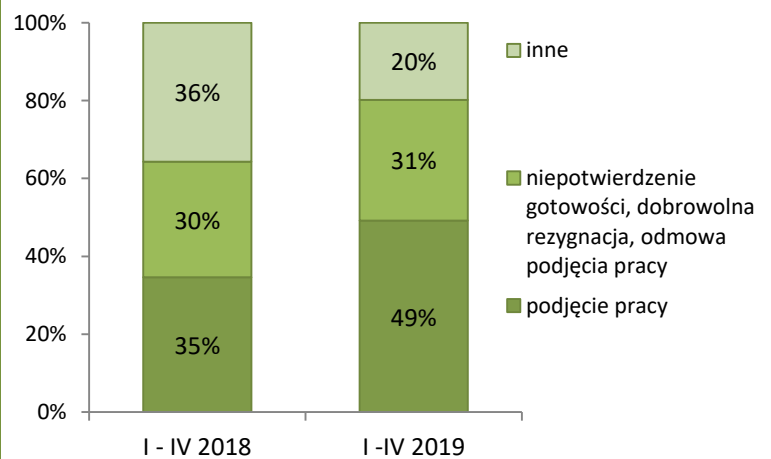
Bezrobotni w województwie pomorskim



Zarejestrowani i wyłączeni z rejestru bezrobotni w okresie styczeń - kwiecień



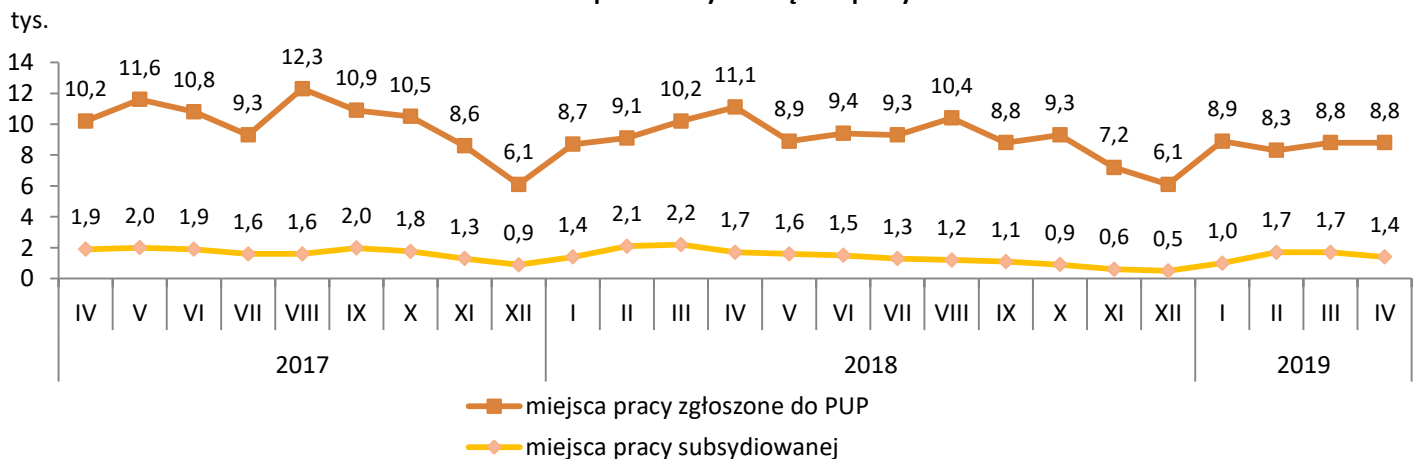
Struktura wyłączeń z rejestru bezrobotnych według przyczyn w okresie styczeń - kwiecień



Oferty pracy w województwie pomorskim

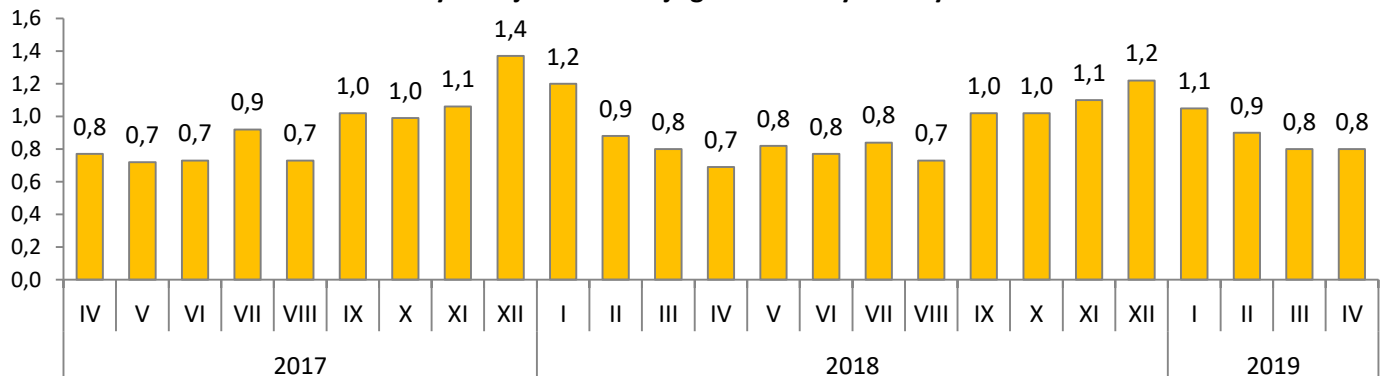
- W kwietniu 2019 r. pracodawcy zgłosili do powiatowych urzędów pracy **8 753** oferty pracy. Większość zgłoszonych w kwietniu wolnych miejsc pracy stanowiły miejsca pracy niesubsydiowanej (7 317; 83,6%); miejsc pracy subsydiowanej było znacznie mniej (1 436; 16,4%).
- Niewielki spadek ofert pracy wystąpił w jedenastu powiatach, największy w powiecie kościerskim o 49,6% (tj. o 204 miejsca).
- Na jedno wolne miejsce pracy i miejsce aktywizacji zawodowej zgłoszone w kwietniu 2019 r. przypadło 0,8 osób bezrobotnych zarejestrowanych w tym samym okresie (w kwietniu 2018 r – 0,7 osób).

Wolne miejsca pracy i miejsca aktywizacji zawodowej zgłoszone do powiatowych urzędów pracy



Oferty pracy w województwie pomorskim

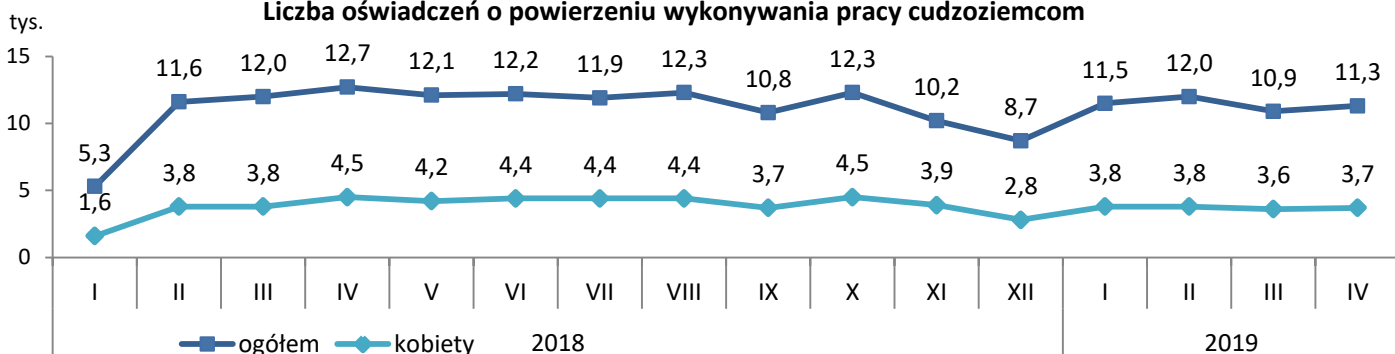
Liczba bezrobotnych zarejestrowanych w miesiącu przypadająca na 1 miejsce pracy i miejsce aktywizacji zawodowej zgłoszone w tym samym okresie



Zatrudnianie cudzoziemców w województwie pomorskim

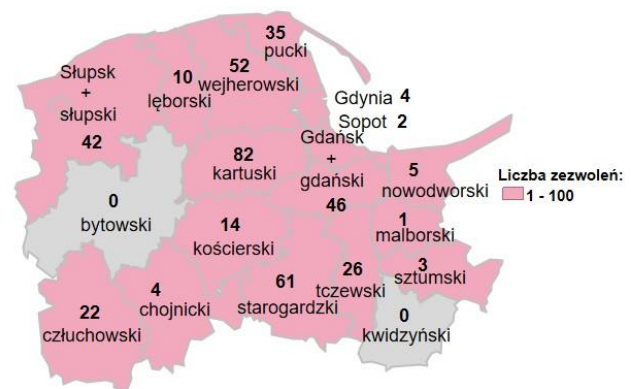
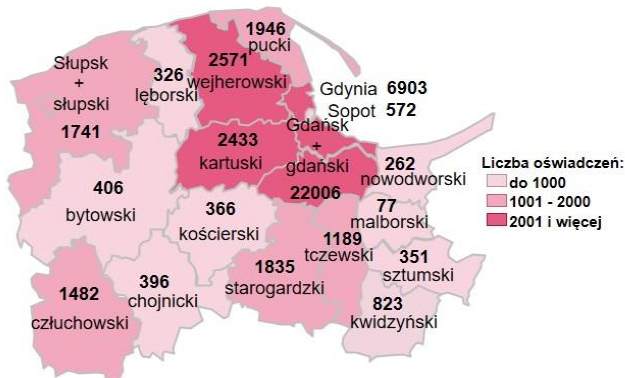
- W kwietniu 2019 r. powiatowe urzędy pracy wpisały do ewidencji **11 312** oświadczeń o powierzeniu wykonywania pracy obywatelom Republiki Armenii, Republiki Białorusi, Republiki Mołdawii, Federacji Rosyjskiej, Gruzji i Ukrainy bez konieczności uzyskania zezwolenia na pracę (w tym: 89,2% dotyczyło obywateli Ukrainy, 4,6% obywateli Białorusi, 3,0% obywateli Gruzji, 2,0% obywateli Mołdawii, 0,9% obywateli Rosji i 0,4% obywateli Armenii). Blisko 1/3 (tj. 3 680) zarejestrowanych oświadczeń dotyczyło kobiet.
- W porównaniu do marca 2019 r. liczba oświadczeń zwiększyła się o 444, tj. o 4,1%.
- Najwięcej oświadczeń, podobnie jak w poprzednich miesiącach, zarejestrował Gdański Urząd Pracy (5,4 tys.).

Liczba oświadczeń o powierzeniu wykonywania pracy cudzoziemcom



Oświadczenia o powierzeniu wykonywania pracy cudzoziemcom wpisane do ewidencji oświadczeń przez powiatowe urzędy pracy w okresie styczeń – kwiecień 2019 r.

Zezwolenia na pracę sezonową dla cudzoziemców wydane w powiatowych urzędach pracy w okresie styczeń – kwiecień 2019 r.

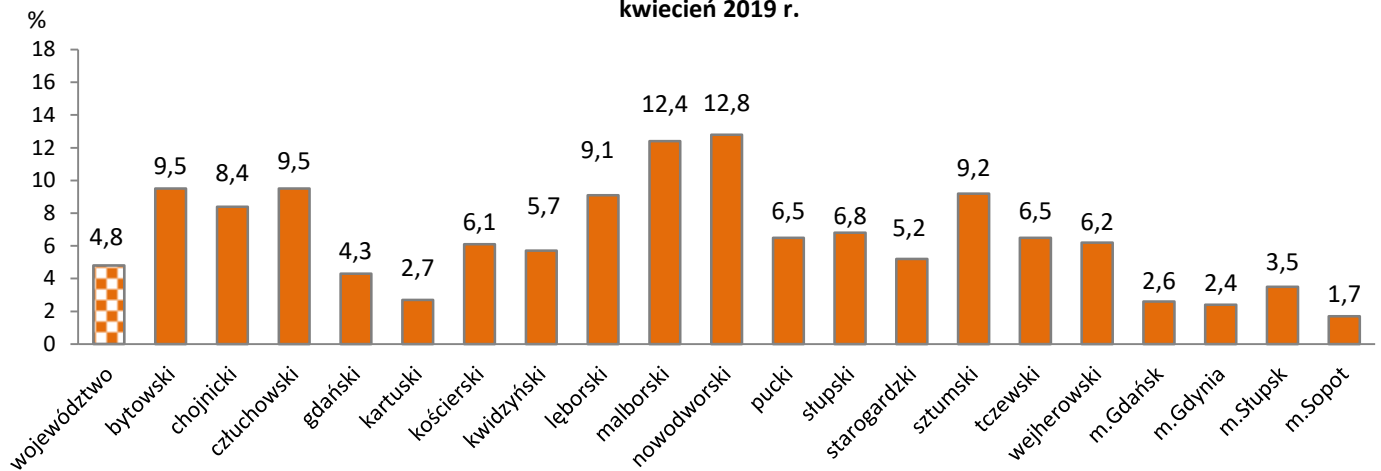


Województwo: 45 685

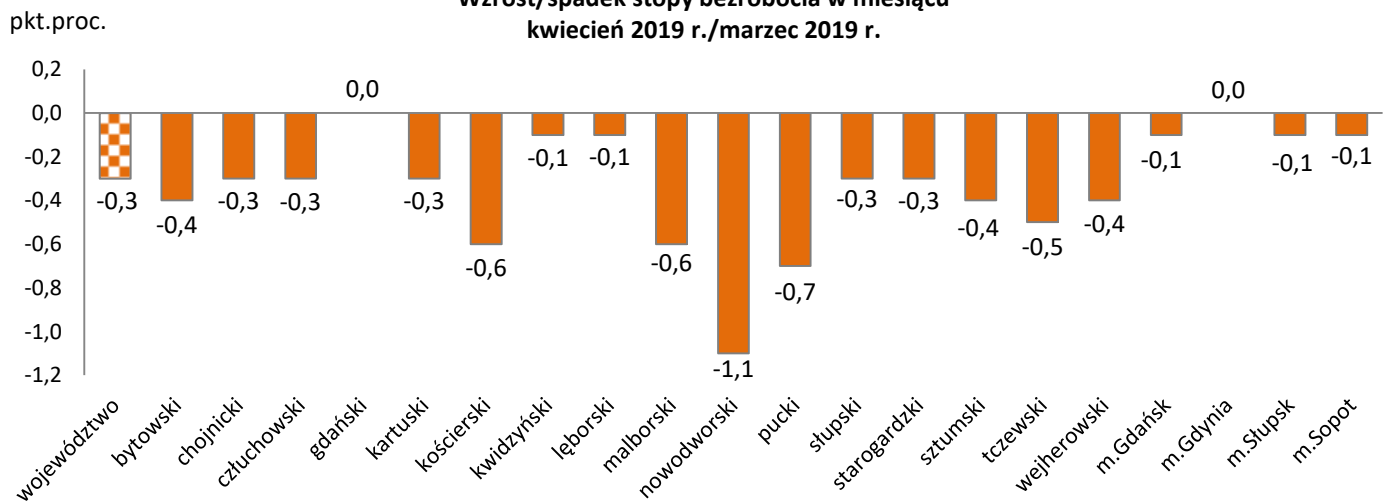
Województwo: 409

Stopa bezrobocia w województwie pomorskim według powiatów

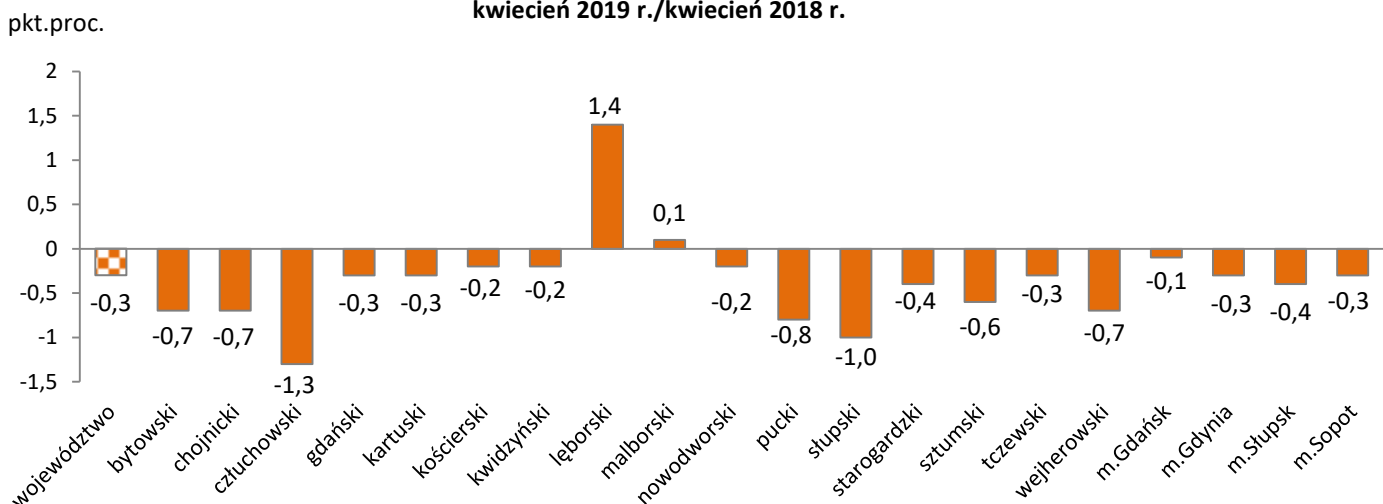
Stopa bezrobocia
kwiecień 2019 r.



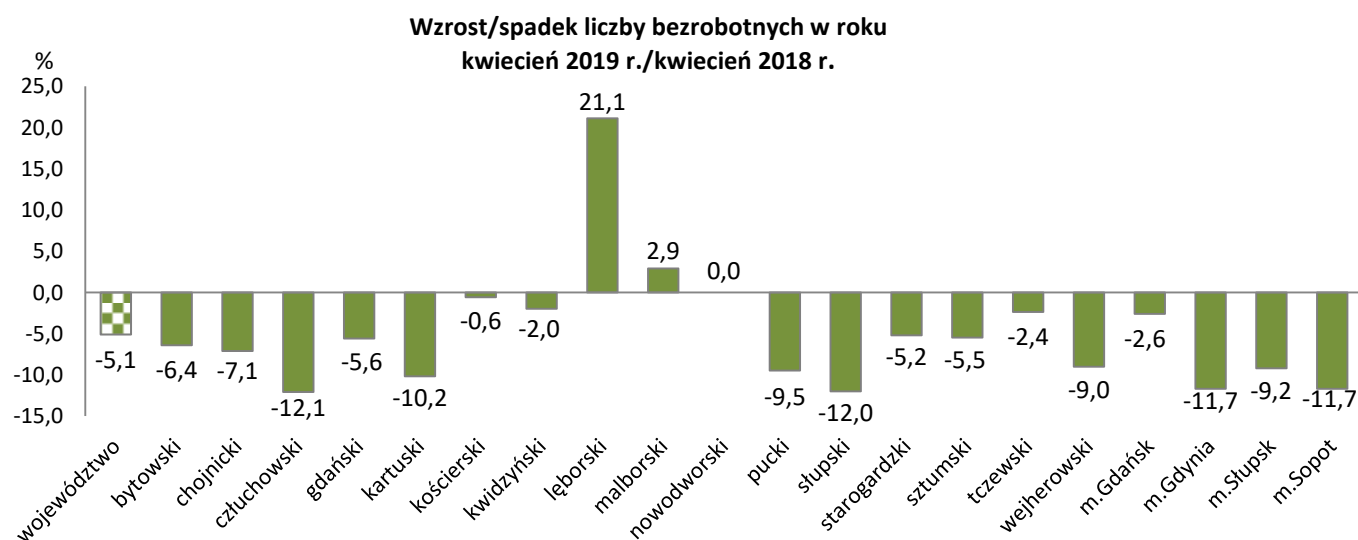
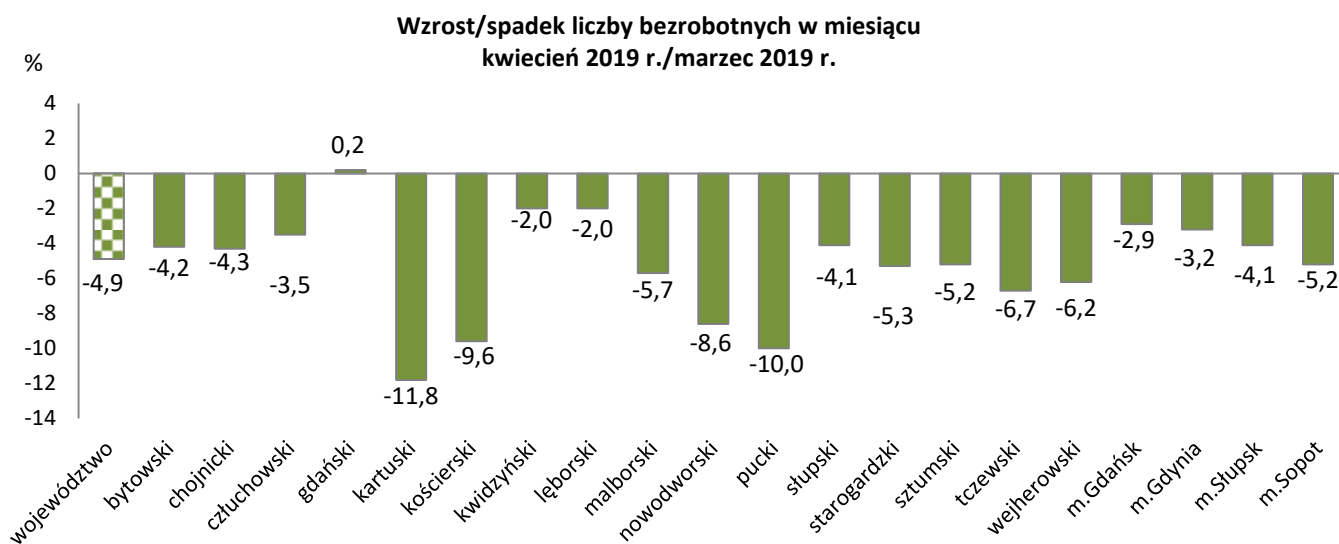
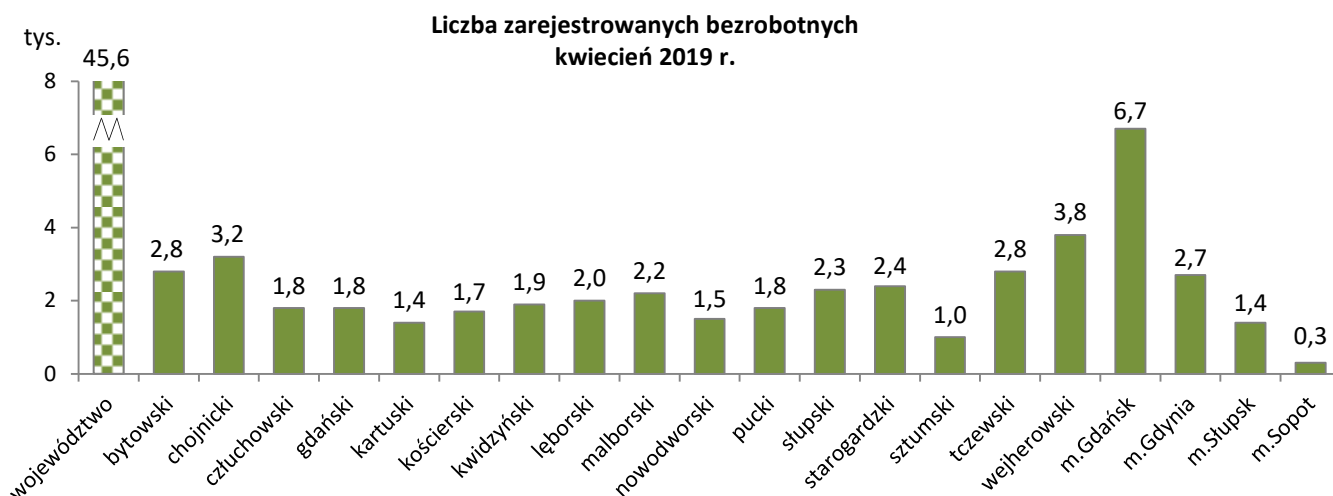
Wzrost/spadek stopy bezrobocia w miesiącu
kwiecień 2019 r./marzec 2019 r.



Wzrost/spadek stopy bezrobocia w roku
kwiecień 2019 r./kwiecień 2018 r.

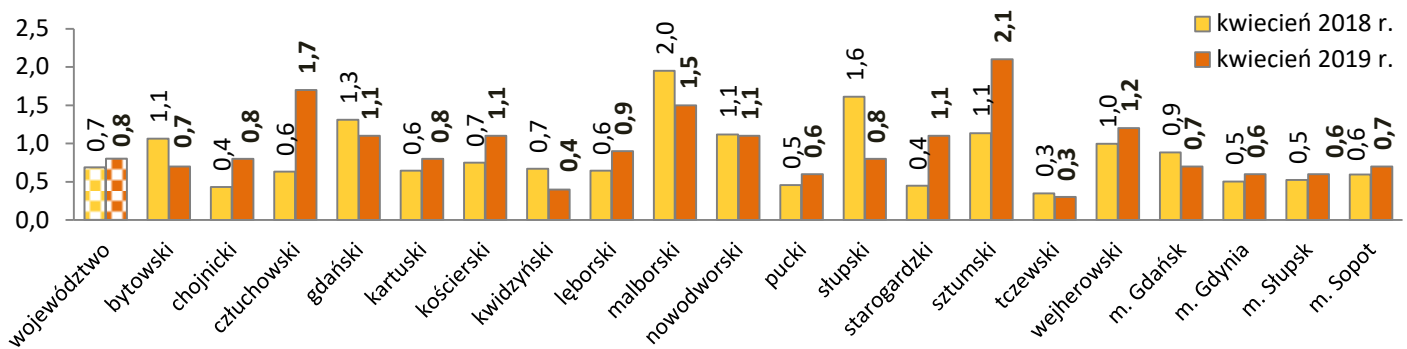


Bezrobotni w województwie pomorskim według powiatów

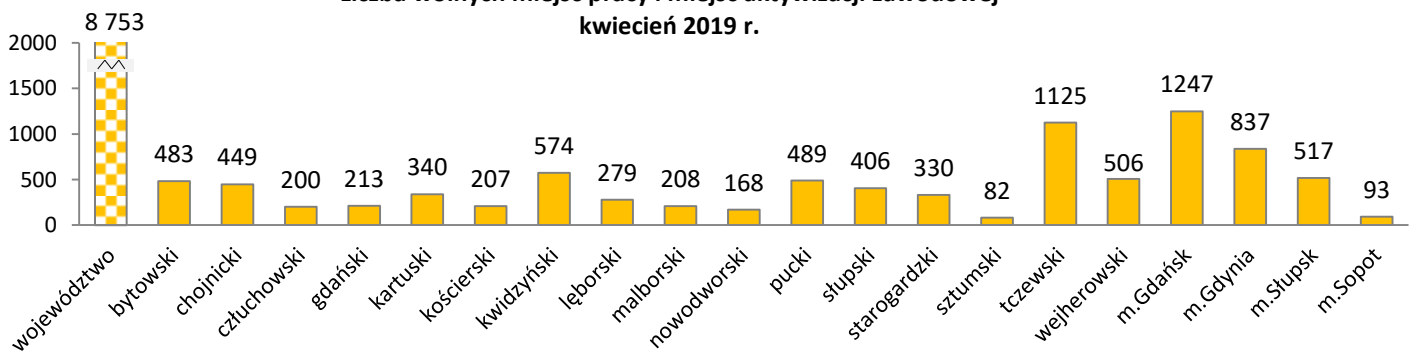


Oferty pracy w województwie pomorskim według powiatów

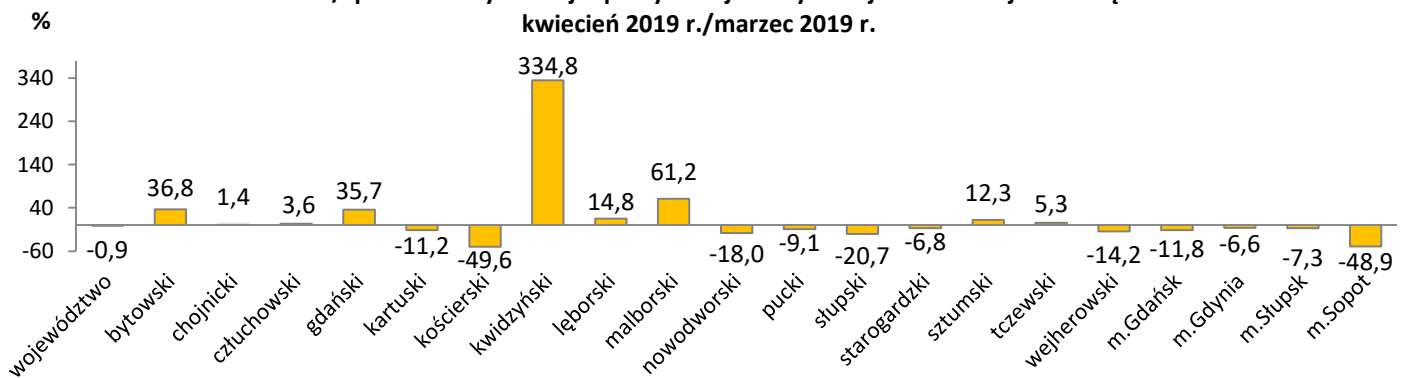
Liczba bezrobotnych zarejestrowanych w miesiącu w powiatowych urządzeniach pracy przypadająca na 1 wolne miejsce pracy i miejsce aktywizacji zawodowej zgłoszone w tym samym okresie



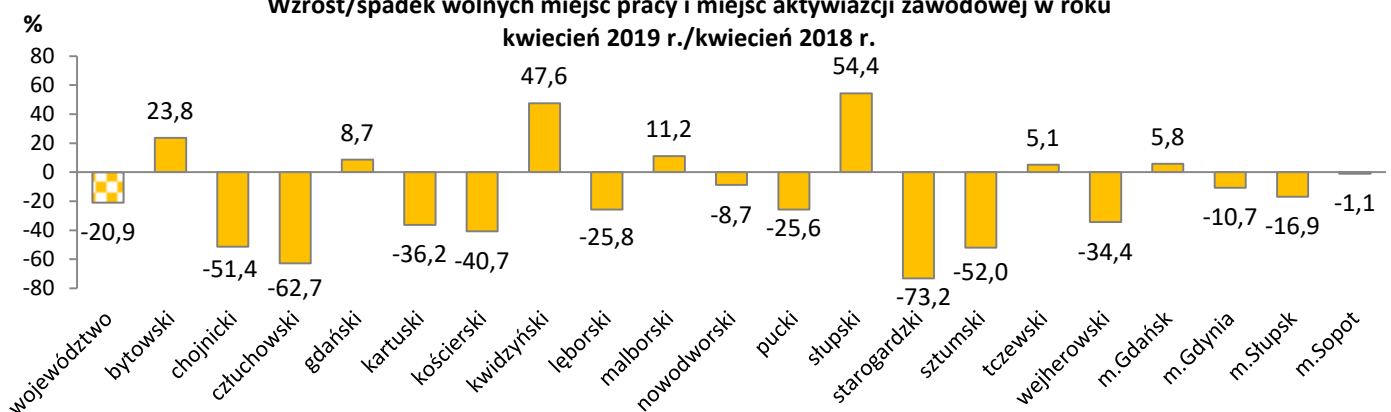
Liczba wolnych miejsc pracy i miejsc aktywizacji zawodowej
kwiecień 2019 r.



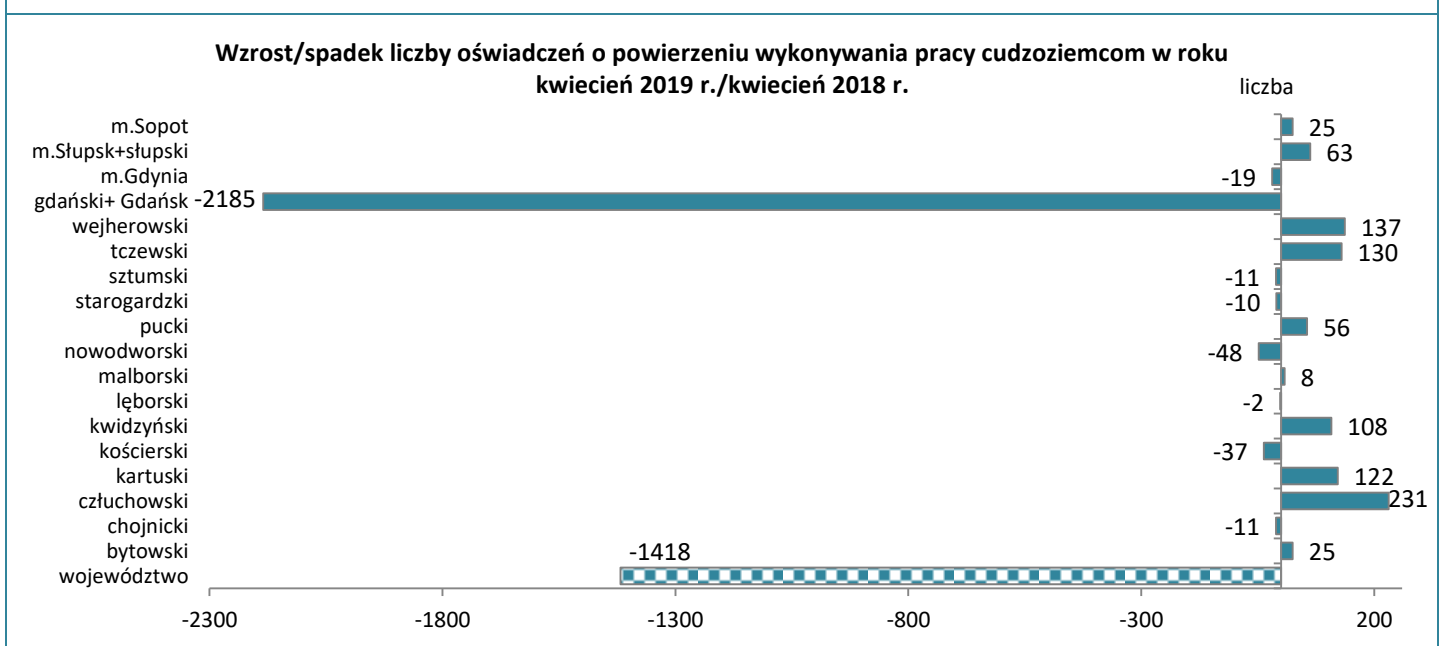
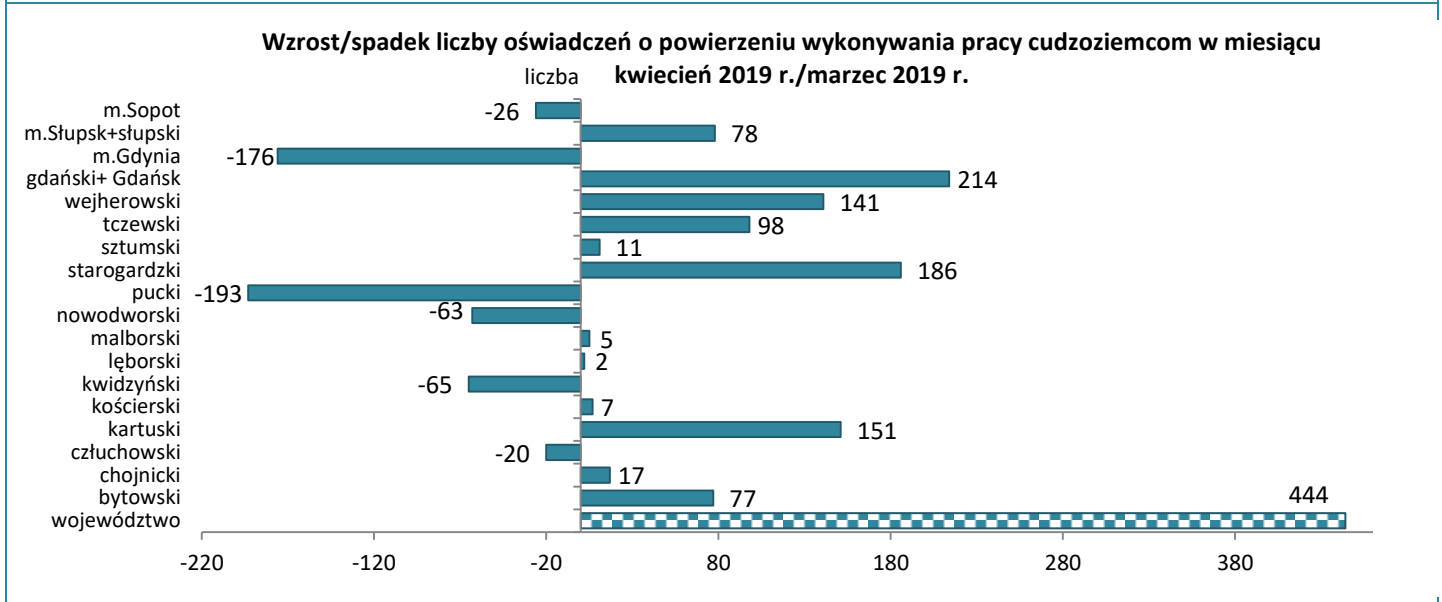
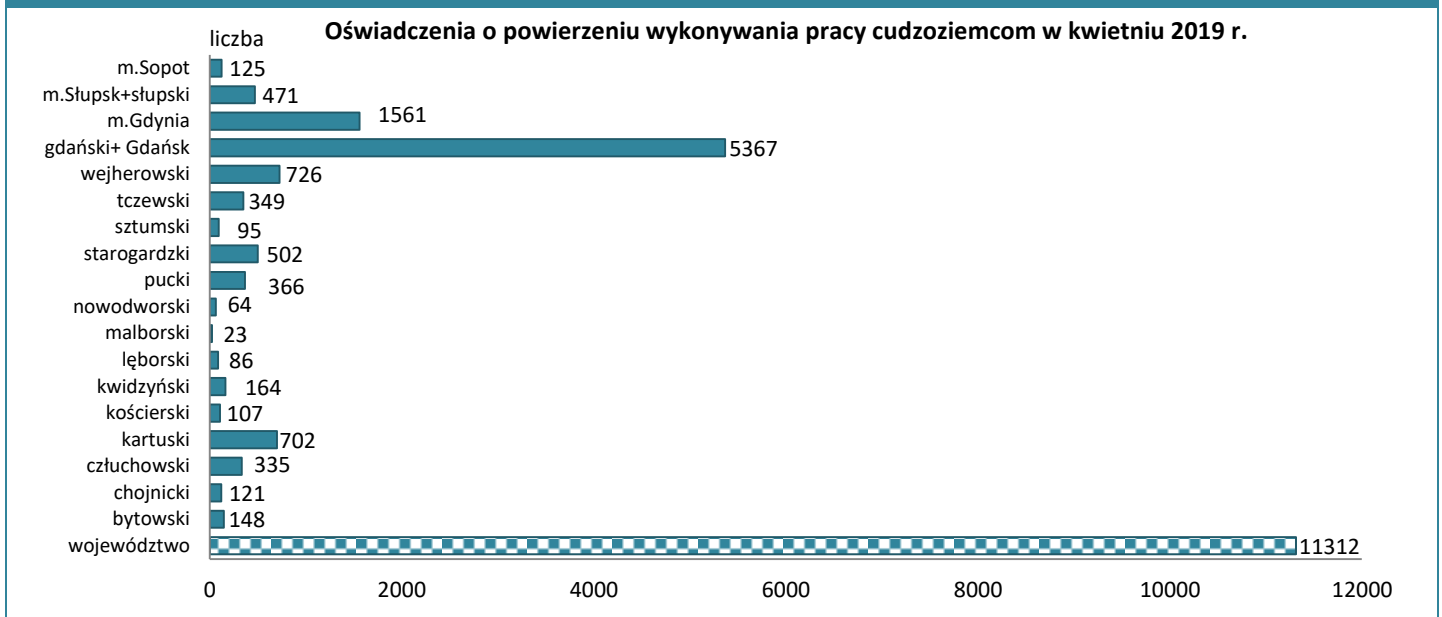
Wzrost/spadek wolnych miejsc pracy i miejsc aktywizacji zawodowej w miesiącu
kwiecień 2019 r./marzec 2019 r.



Wzrost/spadek wolnych miejsc pracy i miejsc aktywizacji zawodowej w roku
kwiecień 2019 r./kwiecień 2018 r.



Oświadczenia w województwie pomorskim według powiatów



Źródła informacji: badania statystyczne rynku pracy MRPIPS-01, dane GUS oraz przegląd sytuacji w zakresie zatrudnienia cudzoziemców.