

Informacja miesięczna o rynku pracy


Wrzesień 2019 r.

- ✓ Stopa bezrobocia w województwie pomorskim już czwarty miesiąc utrzymuje się na tym samym poziomie (4,4%). W Polsce pod względem najniższej stopy bezrobocia, woj. pomorskie wyprzedzają tylko trzy województwa.
- ✓ Pracodawcy nadal zatrudniają pracowników sezonowych, co poskutkowało niewielkim spadkiem liczby osób bezrobotnych rejestrujących się w powiatowych urzędach pracy w kraju i w Pomorskiem.
- ✓ Wzrosła liczba ofert pracy w województwie pomorskim i w kraju.

Polska


5,1%

Stopa bezrobocia



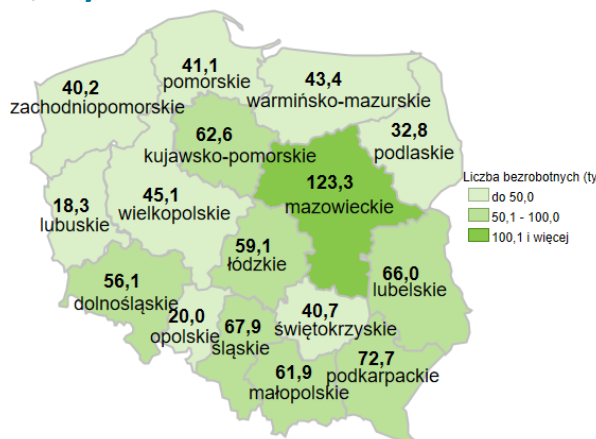
Woj. pomorskie

4,4%



851,2 tys. - liczba zarejestrowanych bezrobotnych

Bezrobotni

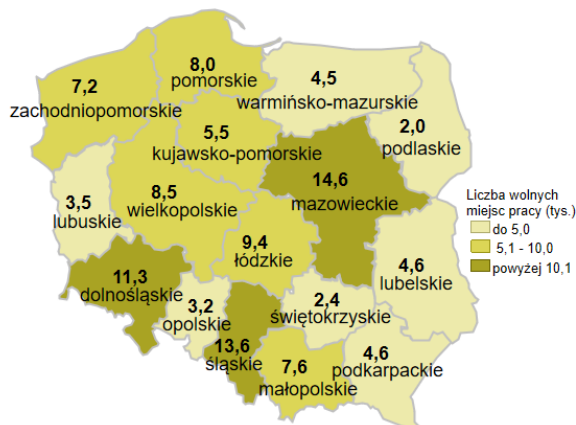


41,1 tys. - liczba zarejestrowanych bezrobotnych



110,6 tys. - liczba zgłoszonych wolnych miejsc pracy i miejsc aktywizacji zawodowej

Oferty pracy



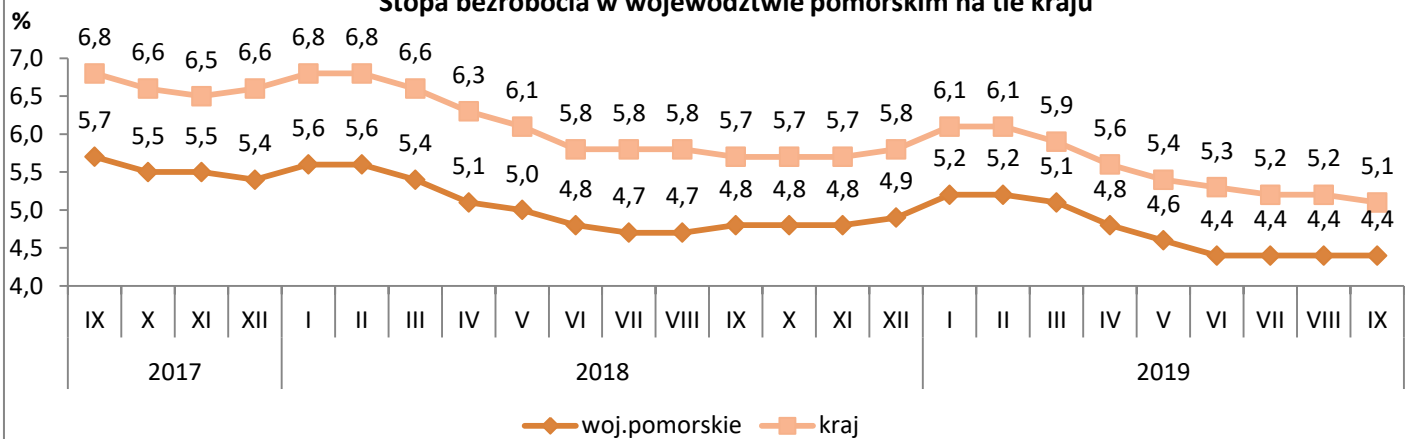
8,0 tys. - liczba zgłoszonych wolnych miejsc pracy i miejsc aktywizacji zawodowej



Stopa bezrobocia

- › We wrześniu 2019 r. w województwie pomorskim stopa bezrobocia wyniosła **4,4%** i w porównaniu do sierpnia br. nie zmieniła się.
- › Niższą stopę bezrobocia niż woj. pomorskie miały trzy województwa: wielkopolskie (2,8%), śląskie (3,7%) i małopolskie (4,1%). Najniższą stopę bezrobocia w woj. pomorskim odnotowano: w Sopocie – 1,3%, w Gdyni – 2,0%, w powiecie kartuskim – 2,3%, w Gdańsku – 2,5% i w Słupsku – 3,3%, najwyższą w powiecie nowodworskim – 10,3%, malborskim – 9,7% oraz bytowskim i człuchowskim – 9,1%.

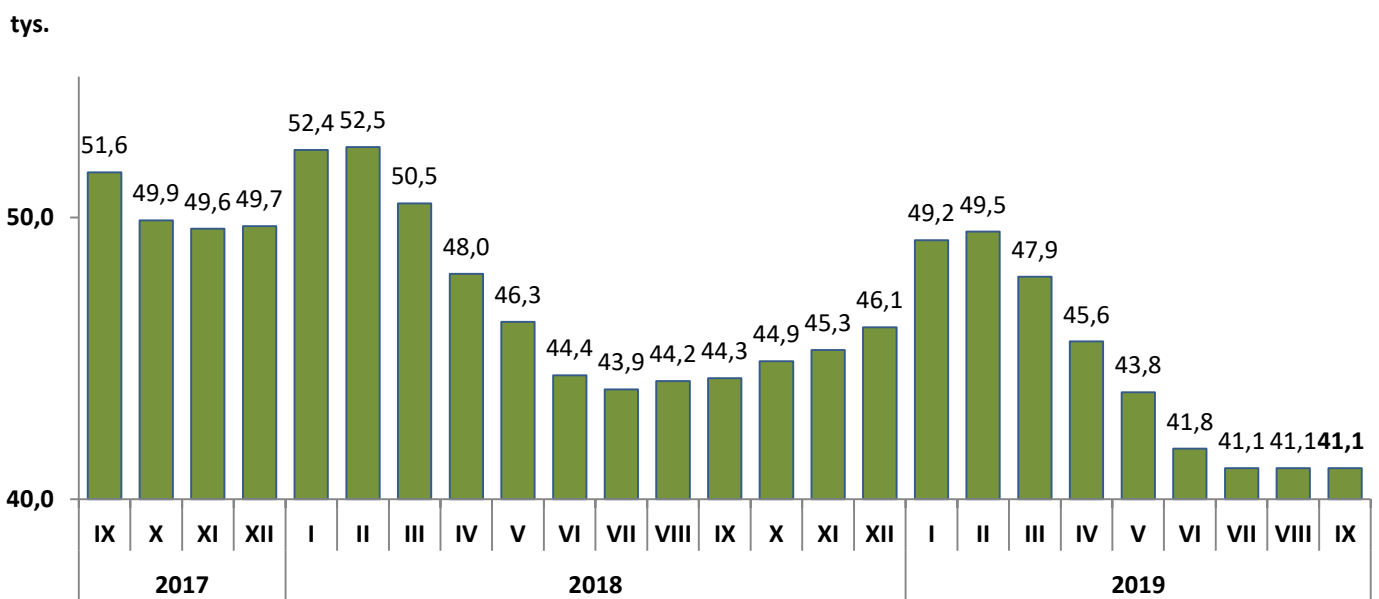
Stopa bezrobocia w województwie pomorskim na tle kraju



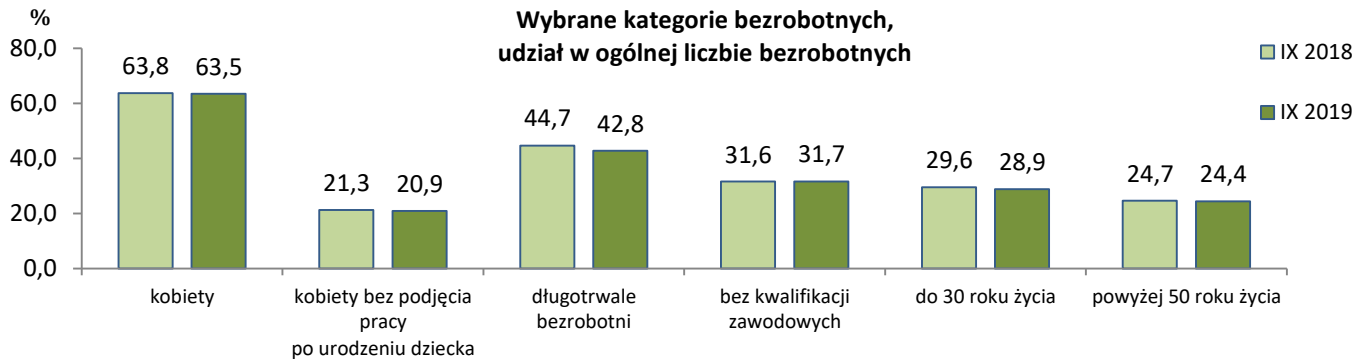
Bezrobotni w województwie pomorskim

- › Według stanu na 30 września 2019 r. liczba zarejestrowanych bezrobotnych wyniosła **41 065** osób (nieвелиki spadek o 0,2%, tj. o 82 osoby).
- › W końcu września br. 63,5% (tj. 26,1 tys.) bezrobotnych stanowiły kobiety.
- › Wśród 17,6 tys. osób długotrwale bezrobotnych, 70,7% (12,4 tys.) to kobiety.
- › Od początku 2019 r. powiatowe urzędy pracy zarejestrowały 62,8 tys. bezrobotnych, a wyrejestrowały 67,8 tys. Spośród osób wyrejestrowanych ponad połowę 49,8% stanowiły osoby, które podjęły pracę.

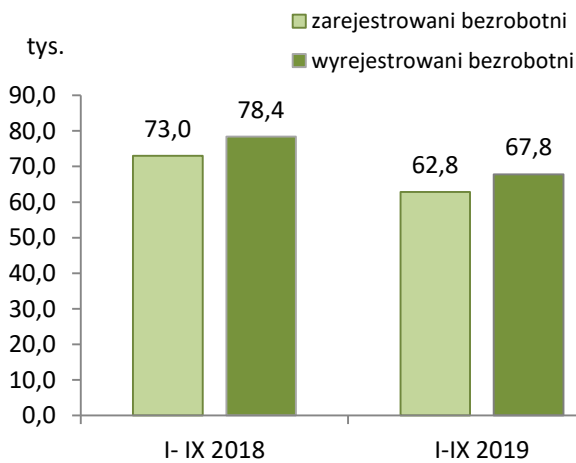
Liczba bezrobotnych w województwie pomorskim w latach 2017-2019



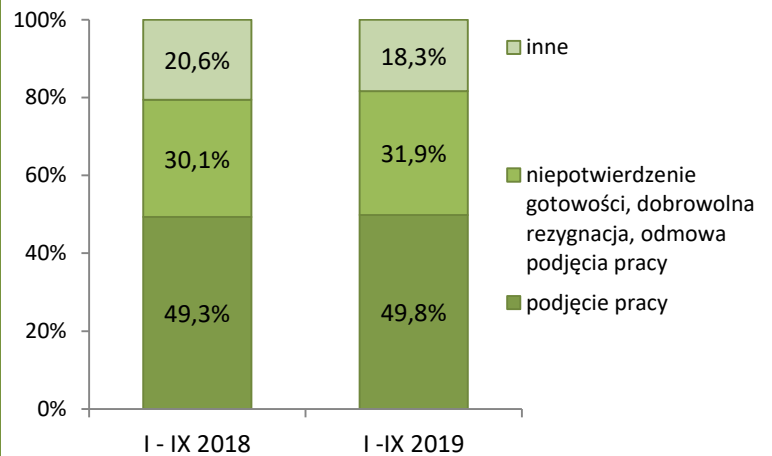
Bezrobotni w województwie pomorskim



Zarejestrowani i wyłączeni z rejestru bezrobotni w okresie styczeń - wrzesień



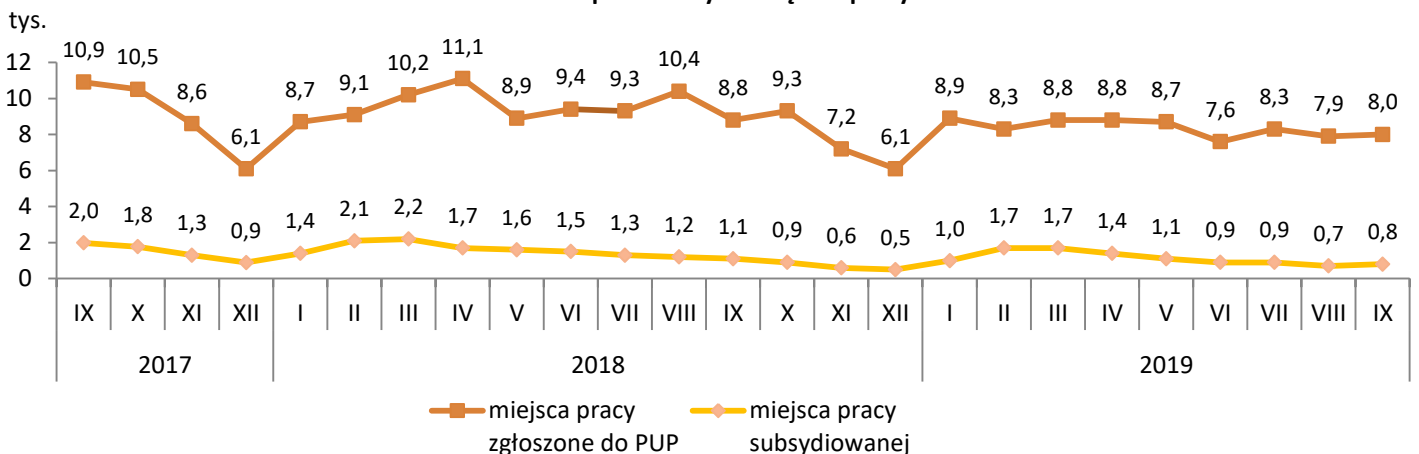
Struktura wyłączeń z rejestru bezrobotnych według przyczyn w okresie styczeń - wrzesień



Oferty pracy w województwie pomorskim

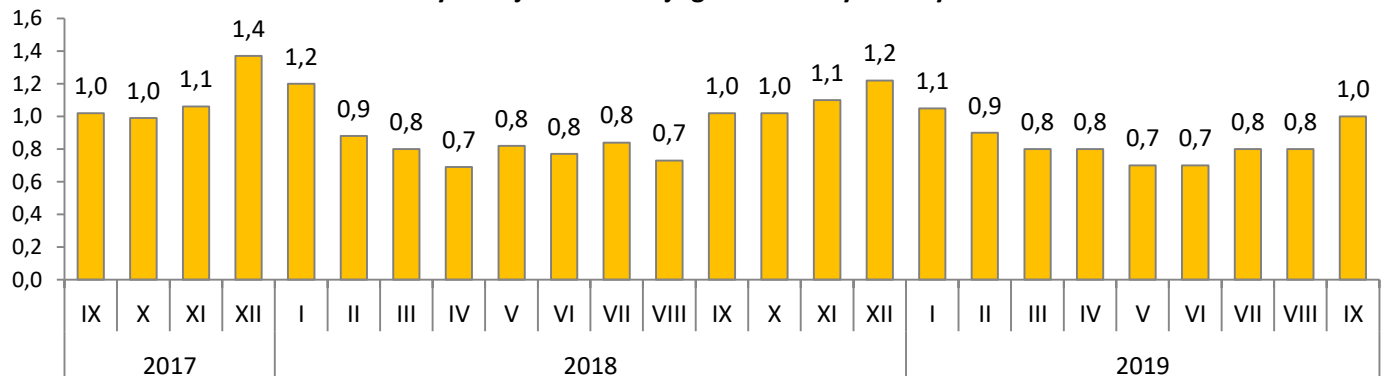
- ▶ We wrześniu 2019 r. pracodawcy zgłosili do powiatowych urzędów pracy **8 020** ofert pracy (wzrost w odniesieniu do sierpnia o 2,1%, tj. o 164 tys.). Miejsc pracy niesubsydiowanej było 7 218 (90,0%), a miejsc pracy subsydiowanej 802 (10,0%).
- ▶ Wzrost ofert pracy, w porównaniu do sierpnia, wystąpił w jedenastu powiatach, największy w powiecie kwidzińskim o 76,3% (o 71 miejsc).
- ▶ Na jedno wolne miejsce pracy i miejsce aktywizacji zawodowej zgłoszone we wrześniu 2019 r. przypadła 1,0 osoba bezrobotna zarejestrowana w tym samym okresie, we wrześniu 2018 r. była to również 1,0 osoba.

Wolne miejsca pracy i miejsca aktywizacji zawodowej zgłoszone do powiatowych urzędów pracy



Oferty pracy w województwie pomorskim

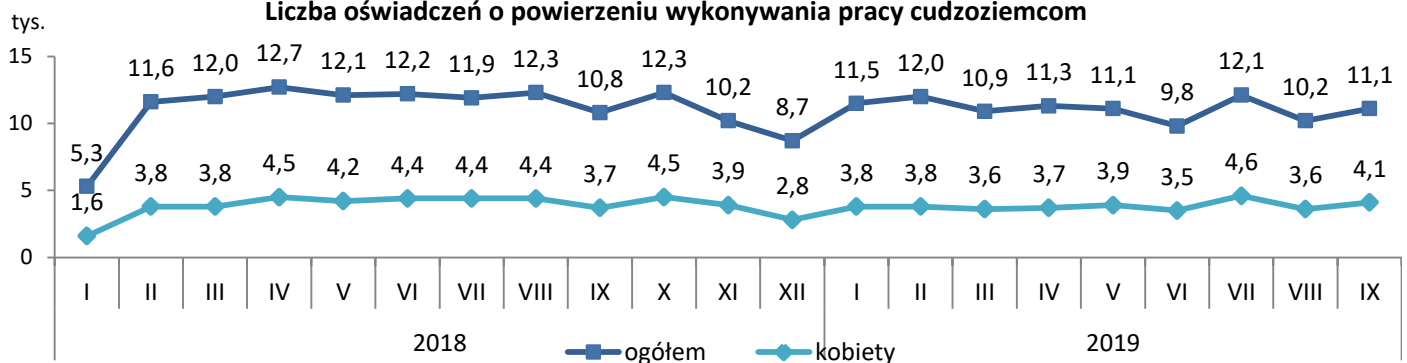
Liczba bezrobotnych zarejestrowanych w miesiącu przypadająca na 1 miejsce pracy i miejsce aktywizacji zawodowej zgłoszone w tym samym okresie



Zatrudnianie cudzoziemców w województwie pomorskim

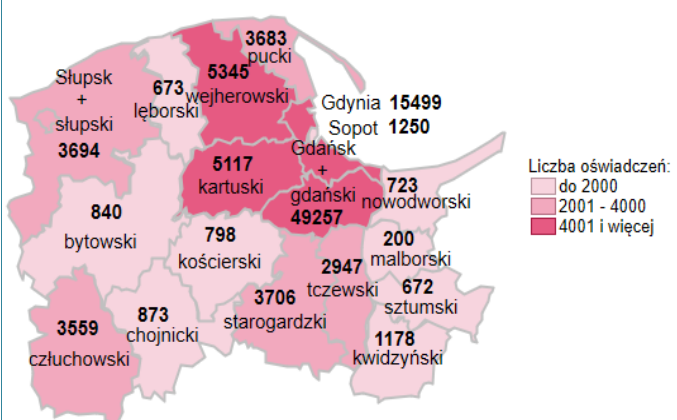
- ▶ We wrześniu 2019 r. powiatowe urzędy pracy wpisały do ewidencji **11 128** oświadczeń o powierzeniu wykonywania pracy obywatelom Republiki Armenii, Republiki Białorusi, Republiki Mołdawii, Federacji Rosyjskiej, Gruzji i Ukrainy bez konieczności uzyskania zezwolenia na pracę (w tym: 9 589 dotyczyło obywateli Ukrainy, 687 obywateli Białorusi, 413 obywateli Gruzji, 281 obywateli Mołdawii, 147 obywateli Rosji i 11 obywateli Armenii). Ponad 1/3 (tj. 4 138) zarejestrowanych oświadczeń dotyczyła kobiet.
- ▶ W porównaniu do sierpnia 2019 r. liczba oświadczeń zwiększyła się o 954, tj. o 9,4%.
- ▶ Ponad połowę oświadczeń zarejestrował Gdański Urząd Pracy (5 835, tj. 52,4%).

Liczba oświadczeń o powierzeniu wykonywania pracy cudzoziemcom

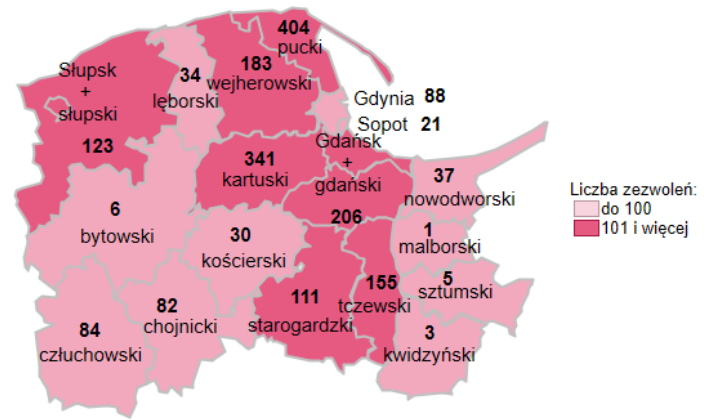


Oświadczenia o powierzeniu wykonywania pracy cudzoziemcom wpisane do ewidencji oświadczeń przez powiatowe urzędy pracy w okresie styczeń – wrzesień 2019 r.

Zezwolenia na pracę sezonową dla cudzoziemców wydane w powiatowych urzędach pracy w okresie styczeń – wrzesień 2019 r.



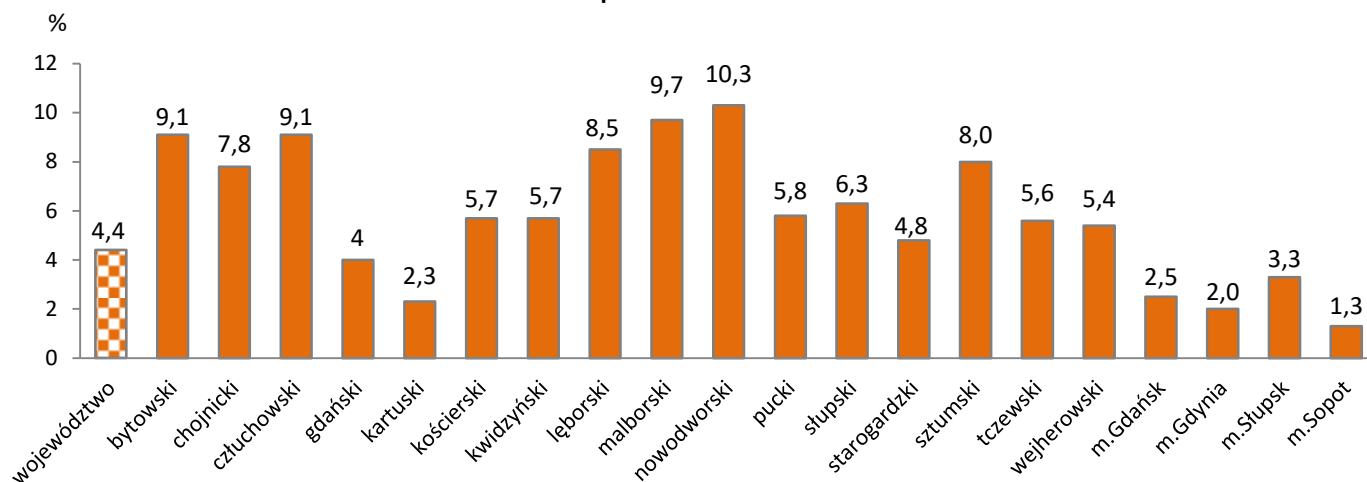
Województwo: 100 014 oświadczeń



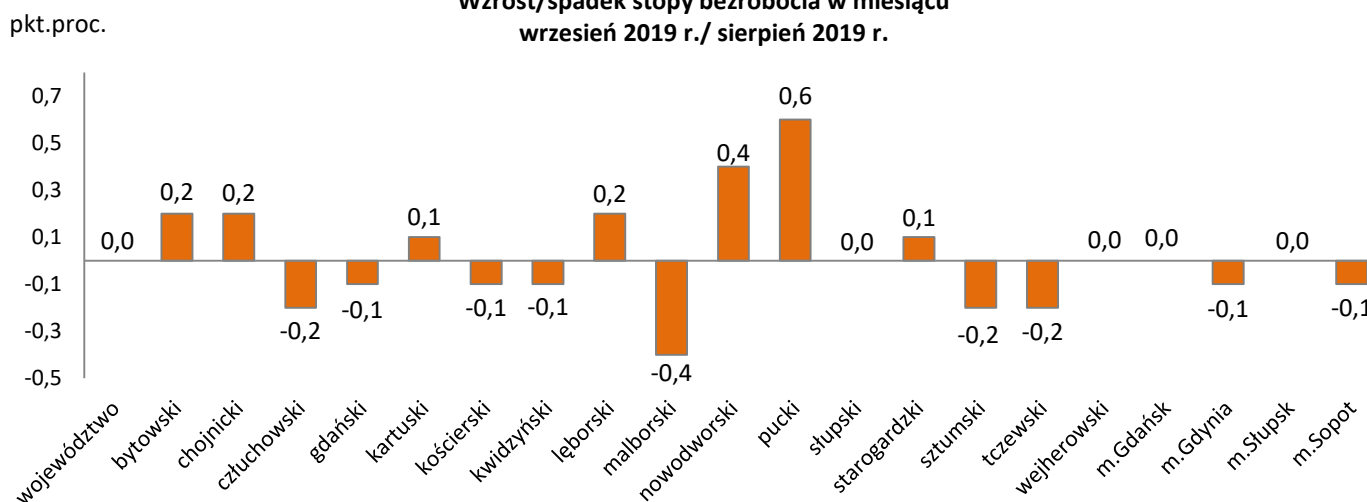
Województwo: 1 914 zezwoleń na pracę sezonową

Stopa bezrobocia w województwie pomorskim według powiatów

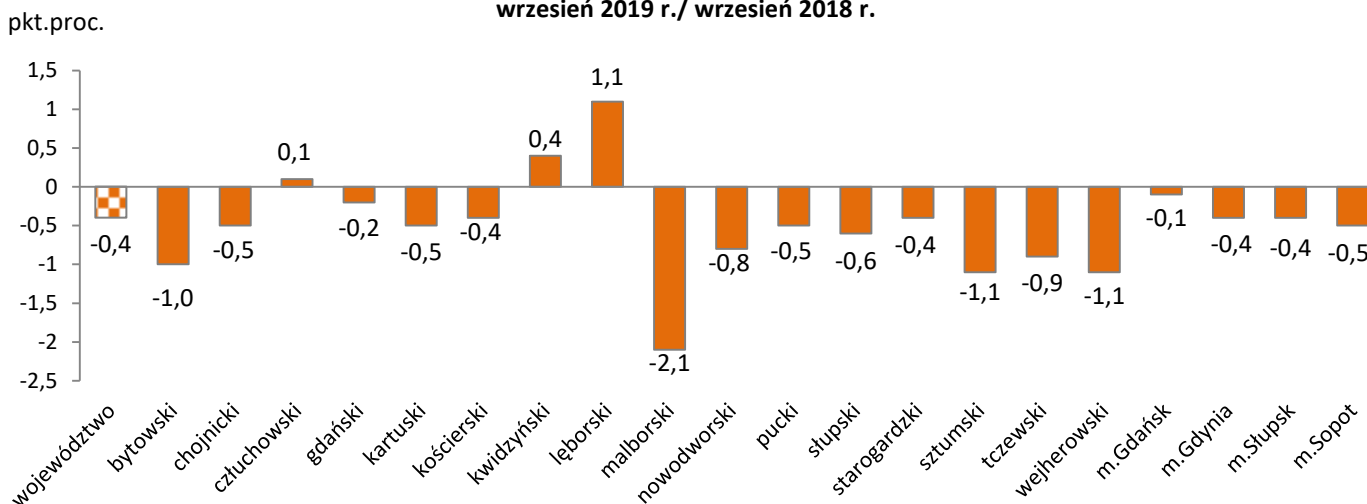
Stopa bezrobocia wrzesień 2019 r.



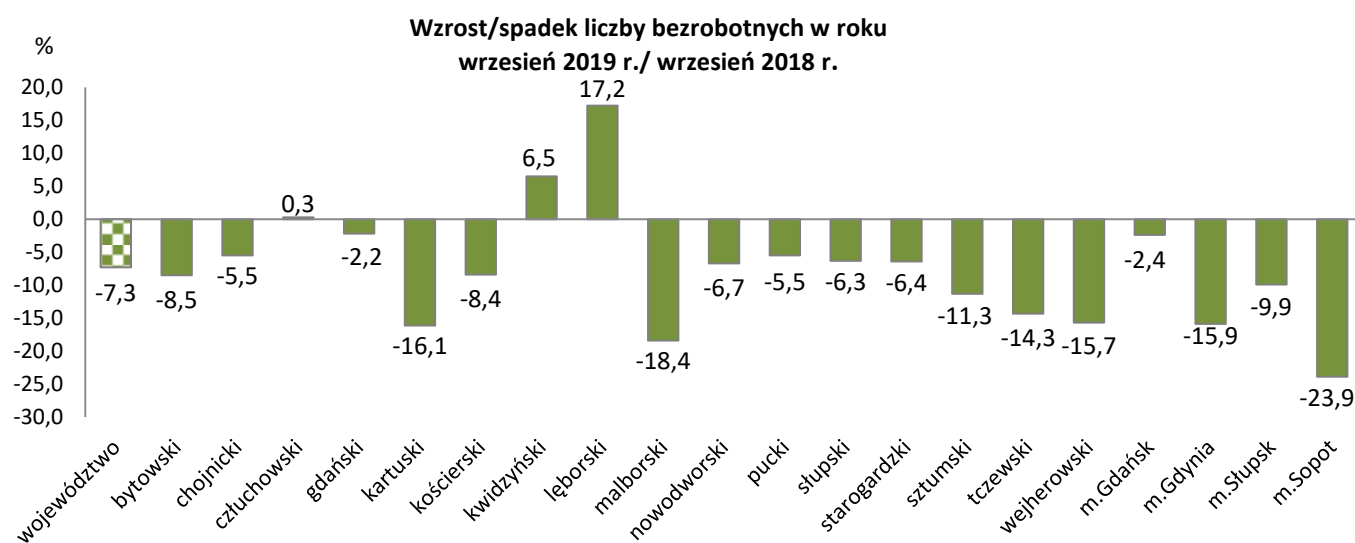
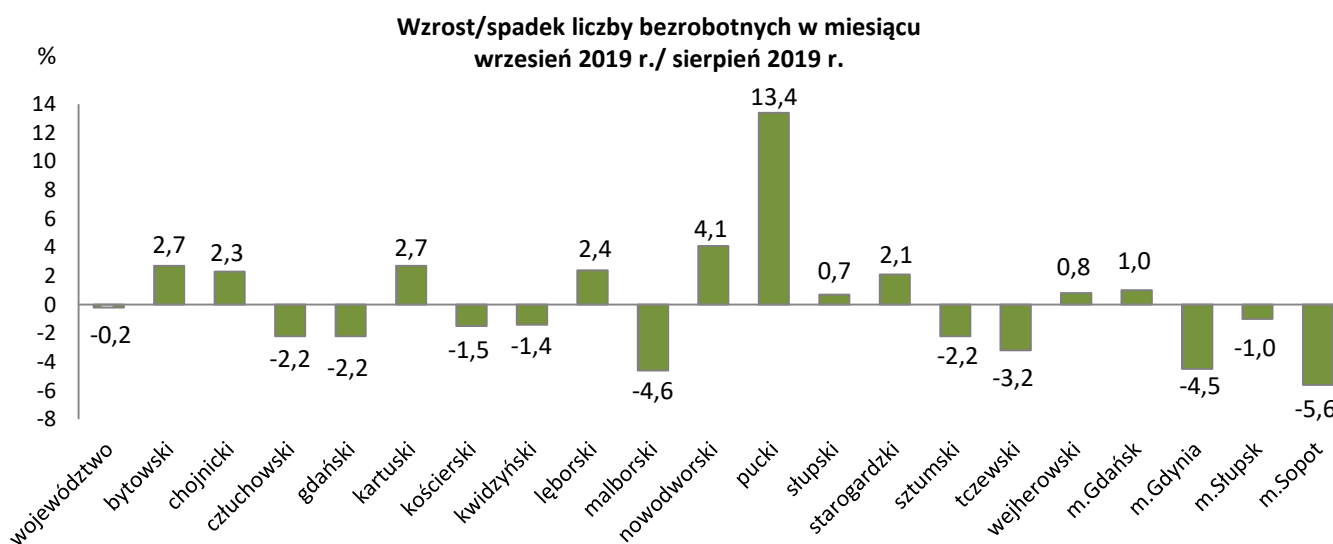
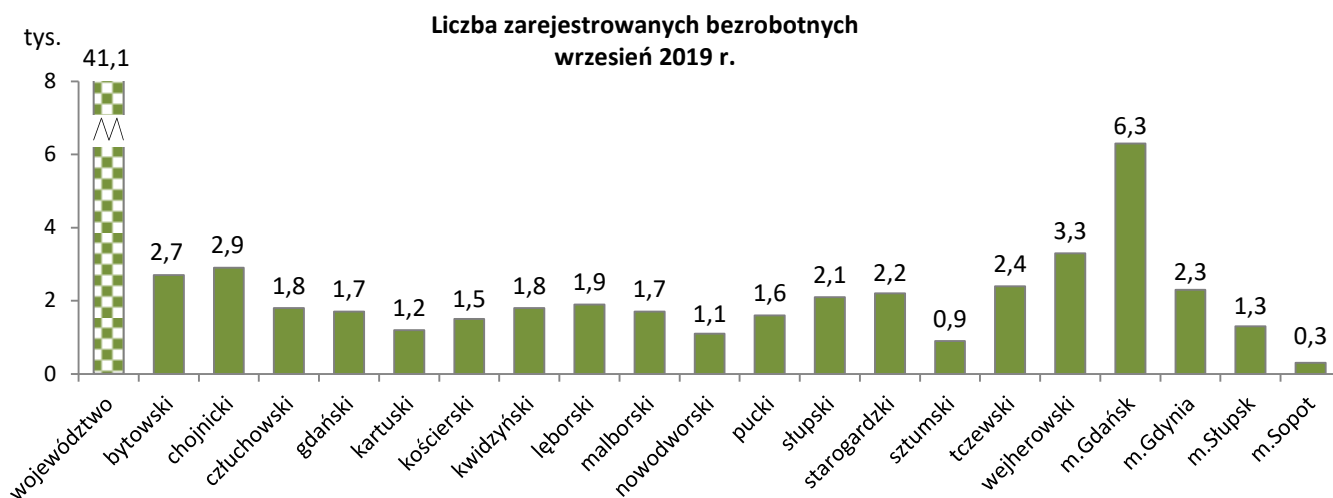
Wzrost/spadek stopy bezrobocia w miesiącu
wrzesień 2019 r./ sierpień 2019 r.



Wzrost/spadek stopy bezrobocia w roku
wrzesień 2019 r./ wrzesień 2018 r.

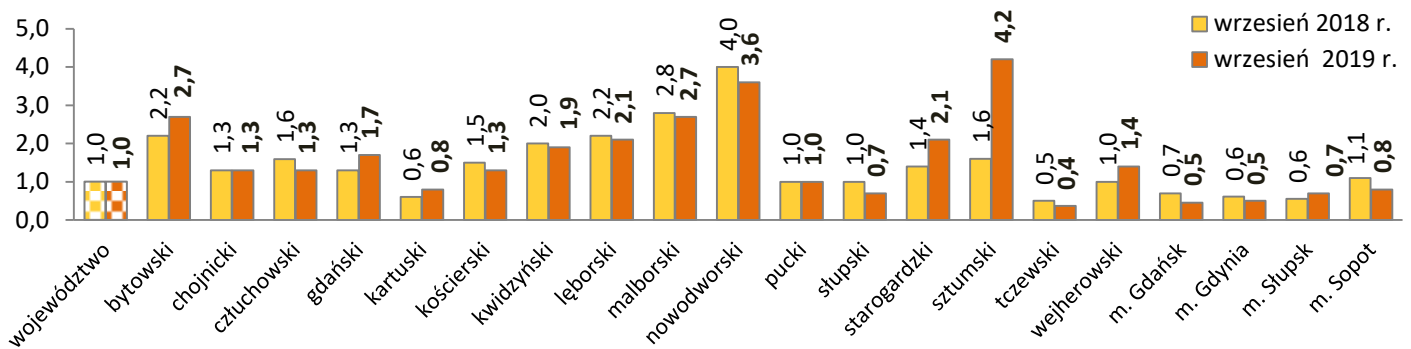


Bezrobotni w województwie pomorskim według powiatów

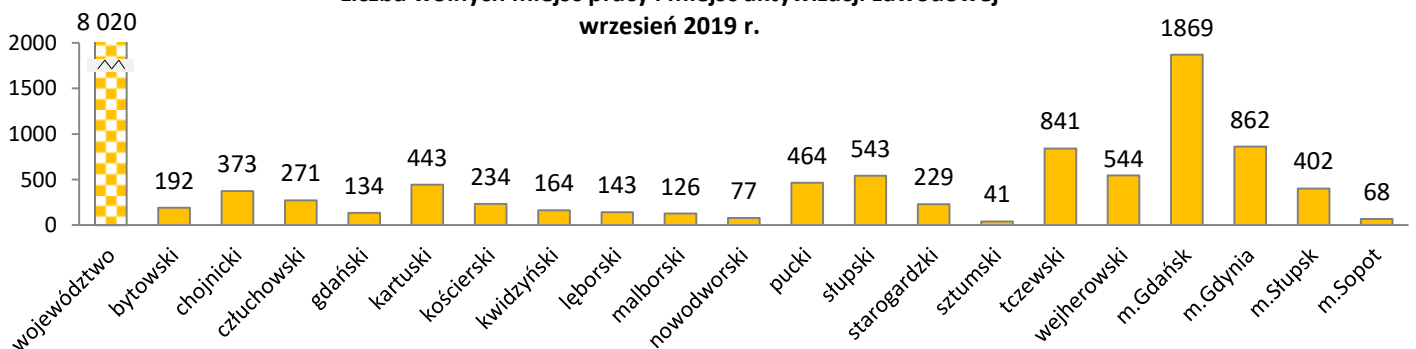


Oferty pracy w województwie pomorskim według powiatów

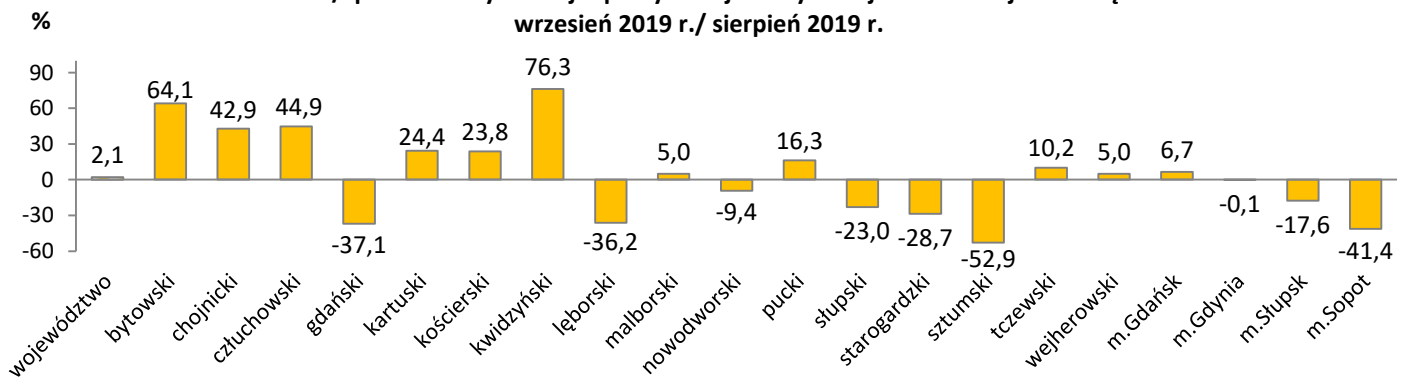
Liczba bezrobotnych zarejestrowanych w miesiącu w powiatowych urzędach pracy przypadająca na 1 wolne miejsce pracy i miejsce aktywizacji zawodowej zgłoszone w tym samym okresie



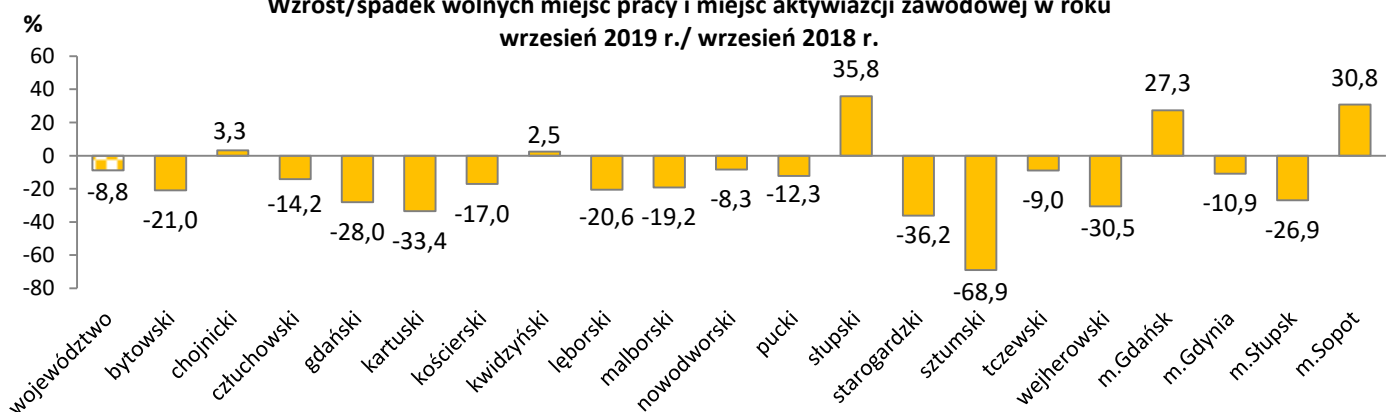
Liczba wolnych miejsc pracy i miejsc aktywizacji zawodowej w październiku 2019 r.



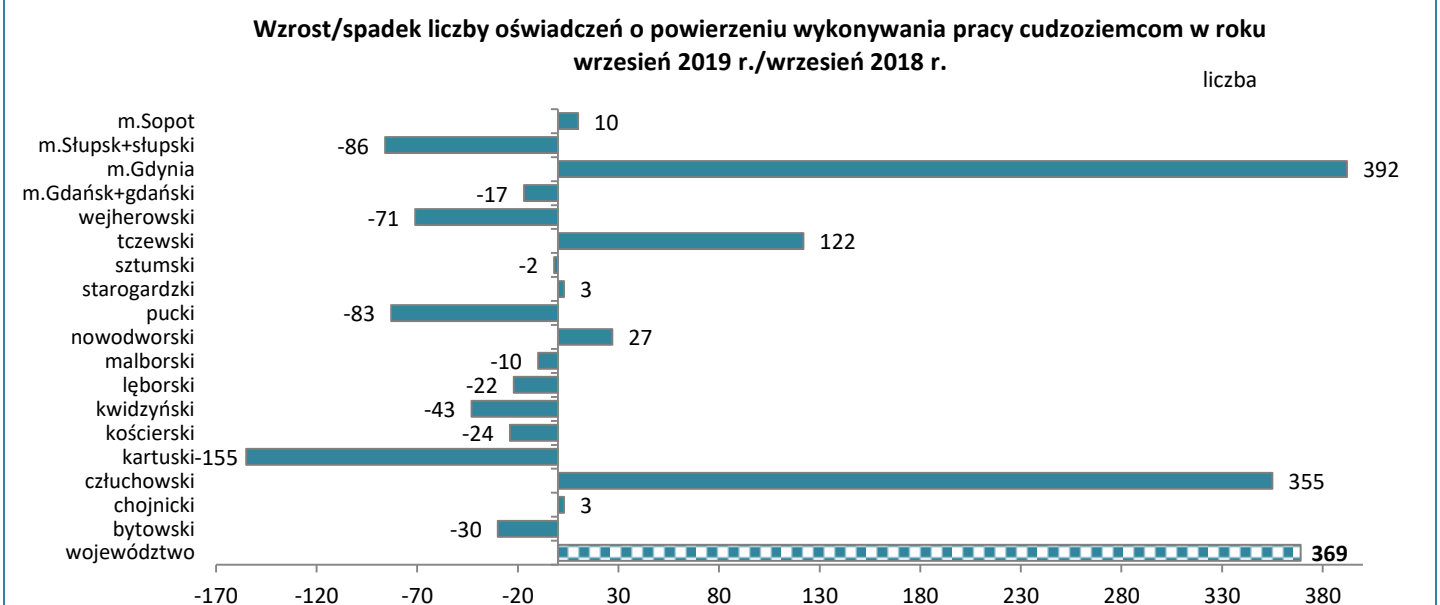
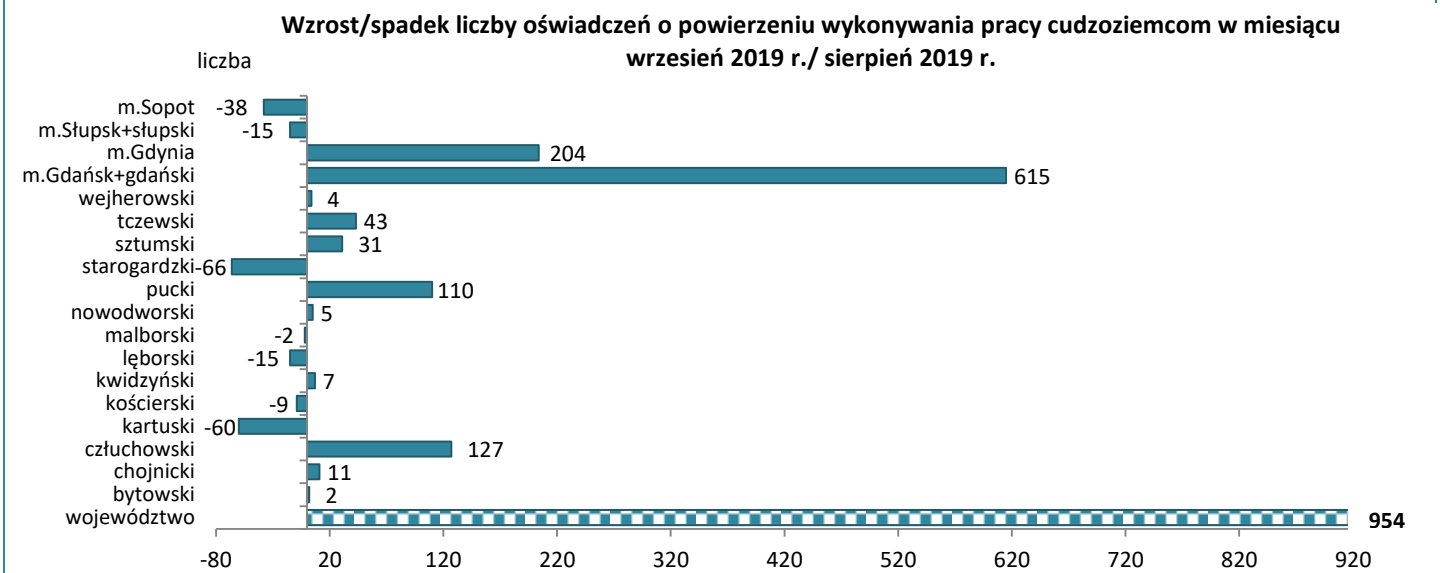
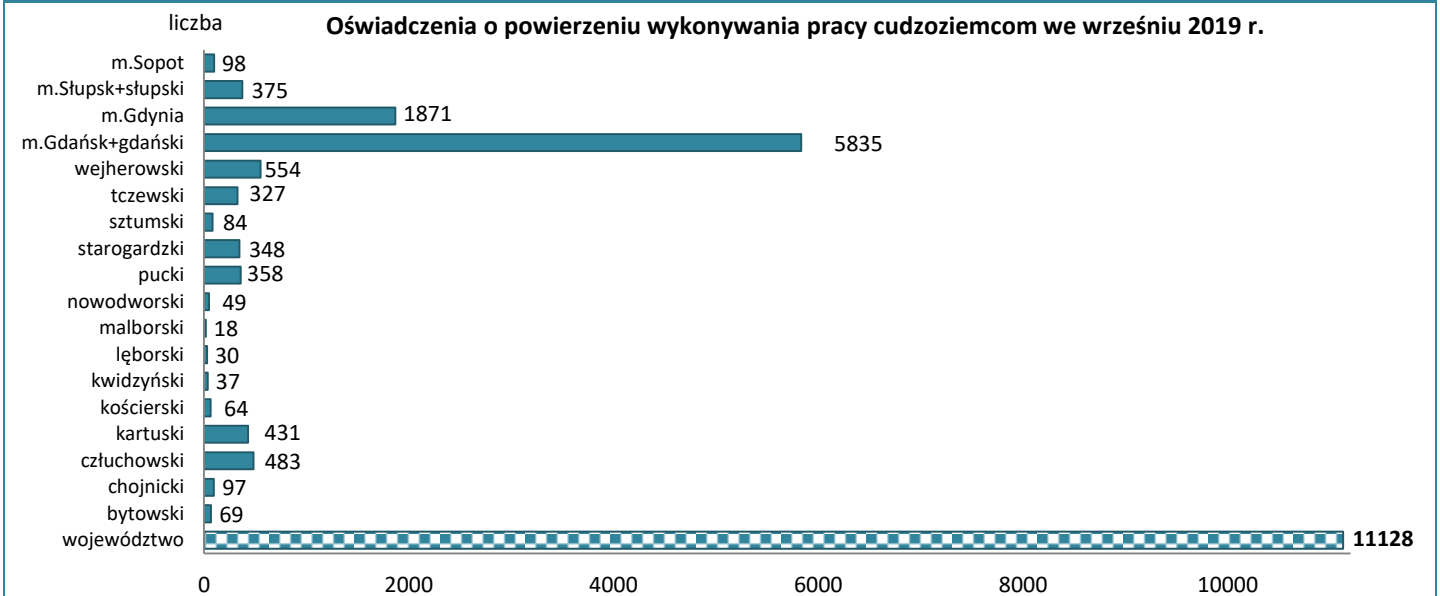
Wzrost/spadek wolnych miejsc pracy i miejsc aktywizacji zawodowej w październiku 2019 r. / wrzesień 2019 r.



Wzrost/spadek wolnych miejsc pracy i miejsc aktywizacji zawodowej w październiku 2019 r. / wrzesień 2018 r.



Oświadczenia w województwie pomorskim według powiatów



Źródła informacji: badania statystyczne rynku pracy MRPIPS-01, dane GUS oraz przegląd sytuacji w zakresie zatrudnienia cudzoziemców.